



SEDE BOGOTÁ

Universidad Cooperativa
de Colombia



Estudio de Impacto y Dinámica ocupacional - EGRESADOS -



CENTRO NACIONAL
DE CONSULTORÍA.COM

Abril 17 de 2015

Contenido

1. Antecedentes
2. Objetivos
3. Ficha técnica
4. Resultados
 - 4.1 Nivel de formación y percepción del programa
 - 4.2 Nivel de identidad con la UCC
 - 4.3 Trayectoria académica
 - 4.4 Trayectoria laboral
 - 4.4.1 Ocupación actual
 - 4.4.2 Emprendimiento
 - 4.5 Trayectoria social
 - 4.6 Comunicaciones
 - 4.7 Perfil socio demográfico
5. Conclusiones generales



Antecedentes

La universidad Cooperativa de Colombia es una de las instituciones de educación superior con mayor cobertura a nivel nacional. Cuenta con sedes en Apartadó, Arauca, Barrancabermeja, Bogotá, Bucaramanga, Cali, Cartago, Espinal, Ibagué, Medellín, Montería, Neiva, Pasto, Pereira, Popayán, Quibdó, Santa Marta y Villavicencio, y se caracteriza por tener programas en las siguientes áreas del conocimiento: Ciencias de la Salud, Ciencias Administrativas, Ciencias de la Educación, Ciencias Sociales y Humanas e Ingenierías.

Consciente de la importancia de desarrollar estudios que de una parte le permitan identificar la eficiencia de su proyecto educativo en términos de calidad y pertinencia de los programas y de otra, acopiar información para establecer estrategias de mejora continua al interior de la Universidad y a sus programas, contrató al Centro Nacional de Consultoría para adelantar la investigación que de respuesta a las necesidades de la institución.

A continuación se presentan los resultados de la evaluación adelantada durante los meses de septiembre de 2014 a febrero de 2015, para el segmento egresados de la sede de Bogotá para los programas de Administración Empresas, Comercio Internacional, Comunicación social, Contaduría Pública, Derecho, Economía, Ingeniería de sistemas, Ingeniería de sistemas con énfasis en telecomunicaciones, Ingeniería electrónica y telecomunicaciones, Ingeniería industrial, Mercadeo y Psicología; y algunos programas de posgrado: *maestría en educación* y *maestría en informática aplicada a la educación Administración de empresas*.



Objetivos (1)

GENERAL

Evaluar el impacto social y académico y la contribución de los programas de pregrado y posgrado de la Universidad Cooperativa de Colombia, mediante el conocimiento de la trayectoria laboral, académica y social de los egresados de las últimas cohortes (2009-2013)

ESPECÍFICOS

- ✓ Identificar el rango de **desenvolvimiento laboral, profesional y académico** de los graduados de la Universidad Cooperativa de Colombia.
- ✓ Evaluar la eficiencia del proyecto educativo en términos de **calidad y pertinencia**.
- ✓ Conocer el **desempeño** de los graduados de la Universidad Cooperativa de Colombia mediante variables relacionadas con el ingreso, nivel de cargo, vinculación laboral al sector privado y público.



Objetivos (2)

ESPECÍFICOS

- ✓ Realizar la **descripción del perfil sociodemográfico** de los egresados de la UCC.
- ✓ Identificar la **situación laboral** de los egresados (indicadores de empleo, desempleo, subempleo e inactivos)
- ✓ Caracterizar el **entorno organizacional** de los egresados: características de las empresas, condiciones laborales como ocupación, nivel de cargo, remuneración y canales de consecución de empleo.
- ✓ Conocer algunos aspectos de la **trayectoria laboral** de los egresados: evolución y movilidad ocupacional.
- ✓ Identificar **el porcentaje** de egresados que **constituyen empresa** y las variables de **reconocimiento social**.
- ✓ Conocer la percepción de los egresados acerca de la **calidad académica** de la universidad y el **nivel de pertinencia de sus programas**.
- ✓ Identificar los **beneficios** percibidos por los egresados – valor que ofrece la UCC.



Ficha Técnica (1)

Empresa contratante	Universidad Cooperativa de Colombia
Empresa ejecutora	Centro Nacional de Consultoría S.A.
Naturaleza de la Investigación	Cuantitativa
Técnica de recolección	Entrevistas telefónicas (CNC) / presenciales – telefónicas y Web (UCC)
Grupo Objetivo	<p><u>Egresados de los programas de pregrado:</u> Administración Empresas, Comercio Internacional, Comunicación social, contaduría Pública, Derecho, Economía, Ingeniería de sistemas, Ingeniería de sistemas con énfasis en telecomunicaciones, Ingeniería electrónica y telecomunicaciones, Ingeniería industrial, Mercadeo y Psicología</p> <p><u>Egresados de los programas de posgrado:</u> Maestría en educación y maestría en informática aplicada a la educación Administración de empresas.</p>
Muestra Efectiva	<p>Total Muestra: 890 <u>PREGRADO: 861</u> Administración Empresas: 160 encuestas Comercio Internacional: 112 encuestas Comunicación social: 38 encuestas Contaduría Pública: 174 encuestas Derecho: 94 encuestas Economía: 6 encuestas Ingeniería de sistemas: 40 encuestas Ingeniería de sistemas con énfasis en telecomunicaciones: 27 encuestas Ingeniería electrónica y telecomunicaciones: 49 encuestas Ingeniería industrial: 57 encuestas Mercadeo : 45 encuestas Psicología: 59 encuestas <u>POSGRADO: 29</u> Maestría en educación: 24 Maestría en informática aplicada a la educación Administración de empresas: 5</p>
Fecha de campo	Noviembre 10 2014 – Febrero 9 de 2015
Método de muestreo	Muestra definida por la Universidad Cooperativa de Colombia
Número de encuestadores	10 Encuestadores CNC



Ficha Técnica (2)

Métodos de supervisión	Monitorización y revisión de crítica y codificación (100%)
Tipo de incentivos	NA
Procedimiento selección entrevistados	Depuración de las bases de datos de egresados enviadas por la UCC teniendo en cuenta cohorte, programas y sedes
Procedimiento de Ponderación	La ponderación de todos los valores muestrales es por el recíproco que se le denomina Factor Básico de Expansión, y su aplicación restituye los elementos y valores del universo estudiado (número de egresados por programa y sede).
Instrumentos	Cuestionario estructurado elaborados por el cliente y ajustado a los lineamientos de calidad del Centro Nacional de Consultoría (anexo en medio impreso y magnético)
Tasa de respuesta	NA
Error muestral	3,1% con un nivel de confianza del 95%

El presente informe atiende los lineamientos de la norma ISO 20252:2006





Universidad Cooperativa
de Colombia

4.1 Nivel de Formación y Percepción del Programa

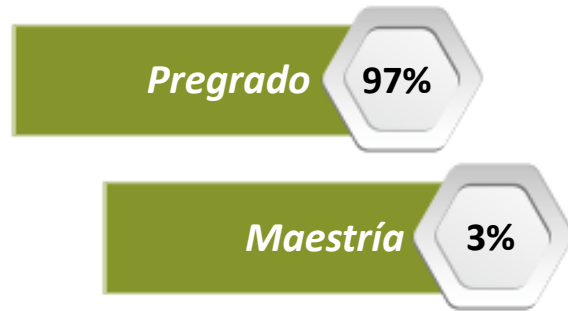


CENTRO NACIONAL
DE CONSULTORÍA.COM

Nivel de formación

16. Nivel de formación que realizó en la UCC

%



Base (Real): Total Encuestados	890
Base (Exp.000):	7618



A/B/C/... N Diferencia significativa del 95% de confianza

(A)=Admon Empresas / (B)=Comercio Internacional / (C)=Comunicación Social / (D)=Contaduría Pública / (E)=Derecho / (F)=Economía / (G)=Ingeniería de sistemas / (H)=Ing. Sistemas con énfasis en telecomunicaciones / (I)=Ing. Electrónica y telecomunicaciones / (J)=Ingeniería Industrial / (K)=Mercadeo / (L)=Psicología / (M)=Maestría en educación / (N)=Maestría en informática aplicada a la educación

	TOTAL	A	B	C	D	E	F	G	H	I	J	K	L	M	N
Base (Real): Total Encuestados	890	160	112	38	174	94	6	40	27	49	57	45	59	24	5
Base (Exp.000):	7618	1357	1084	319	1456	778	53	340	230	412	479	367	492	205	46

16. Nivel de formación que realizó en la UCC

Pregrado	97	100 <i>m</i>	100 <i>m</i>	100 <i>m</i>	100 <i>m</i>	100 <i>m</i>	100	100 <i>m</i>	100 <i>m</i>	100 <i>m</i>	100 <i>m</i>	100 <i>m</i>	100 <i>m</i>	-	-
Maestría	3	-	-	-	-	-	-	-	-	-	-	-	-	100 <i>abcde</i>	100 <i>ghijkl</i>



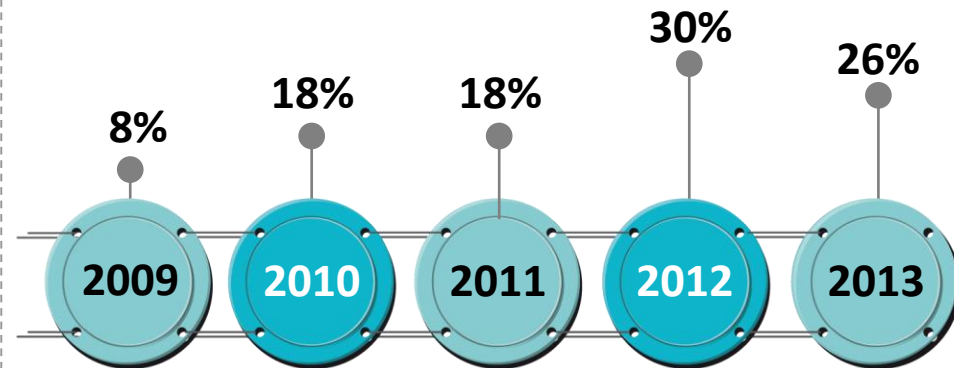
Nivel de formación – Pregrado ⁽¹⁾

%

17. Programa/Carrera que estudió en la UCC



18. Fecha en que recibió título de pregrado de la UCC



Base: Encuestados que realizaron PREGRADO 861

Base (Exp.000): 7367



Nivel de formación – Pregrado (2)

%

(A)=Admon Empresas / (B)=Comercio Internacional / (C)=Comunicación Social / (D)=Contaduría Pública / (E)=Derecho / (F)=Economía / (G)=Ingeniería de sistemas / (H)=Ing. Sistemas con énfasis en telecomunicaciones / (I)=Ing. Electrónica y telecomunicaciones / (J)=Ingeniería Industrial / (K)=Mercadeo / (L)=Psicología

A/B/C/... N Diferencia significativa del 95% de confianza

	TOTAL	A	B	C	D	E	F	G	H	I	J	K	L
Base: Encuestados que realizaron PREGRADO	861	160	112	38	174	94	6	40	27	49	57	45	59
Base (Exp.000):	7367	1357	1084	319	1456	778	53	340	230	412	479	367	492

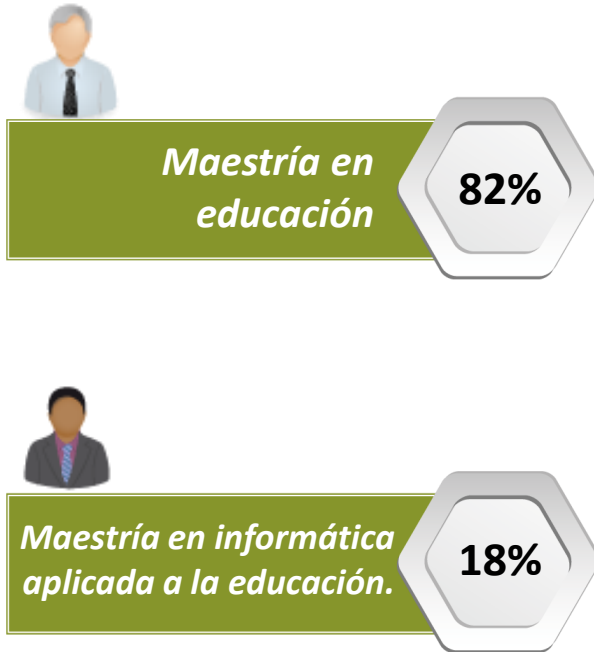
18. Fecha en que recibió título de pregrado de la UCC.

2012	30	43 <i>bdehi</i>	23 <i>h</i>	34 <i>h</i>	25 <i>h</i>	28 <i>h</i>	33	35 <i>hi</i>	-	16 <i>h</i>	28 <i>h</i>	51 <i>bdehij</i>	31 <i>h</i>
2013	26	24 <i>h</i>	27 <i>h</i>	24 <i>h</i>	33 <i>eh</i>	17 <i>h</i>	50	42 <i>aehik</i>	-	20 <i>h</i>	33 <i>eh</i>	20 <i>h</i>	32 <i>eh</i>
2010	18	13 <i>g</i>	30 <i>acdijk</i>	13 <i>g</i>	13 <i>g</i>	25 <i>adgj</i>	-	-	48 <i>acdegi jkl</i>	23 <i>g</i>	11 <i>g</i>	11 <i>g</i>	20 <i>g</i>
2011	18	14	14	18	19	26 <i>abl</i>	17	23	22	31 <i>abkl</i>	16	13	12
2009	8	6	6	11 <i>g</i>	10 <i>g</i>	4	-	-	30 <i>abdeg ikl</i>	10 <i>g</i>	12 <i>g</i>	5	5

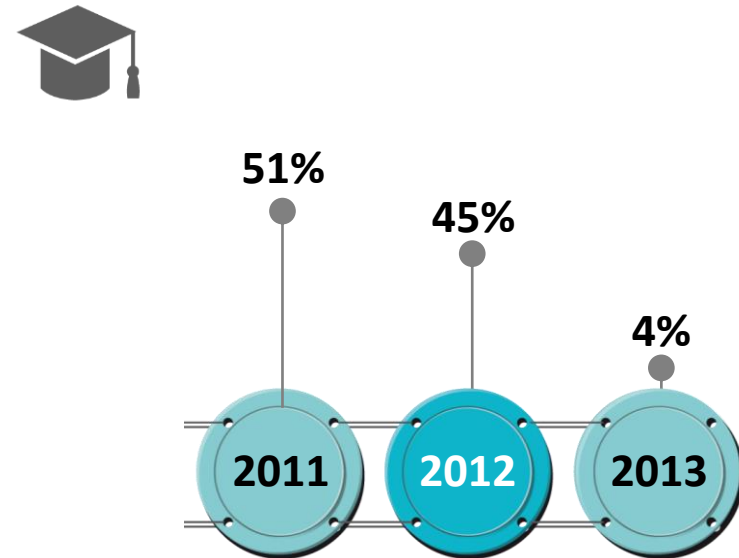
Nivel de formación – Maestría ⁽¹⁾

%

17. Programa/Carrera que estudió en la UCC



18.2 Fecha en que recibió título de magíster de la UCC



Base: Encuestados que realizaron MAESTRIA	29
Base (Exp.000):	251

Nivel de formación – Maestría (2)

%

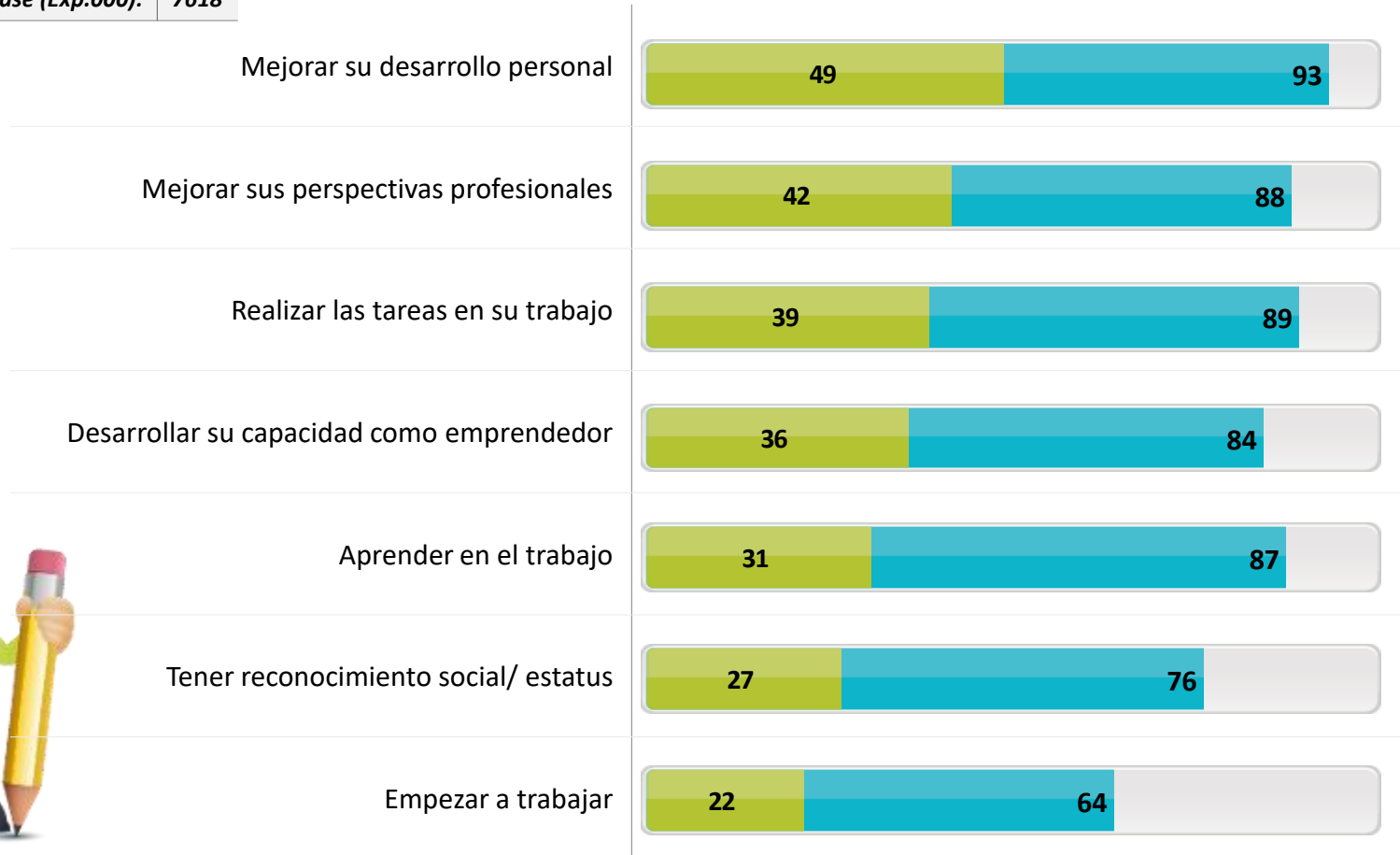
(A)=Admon Empresas / (B)=Comercio Internacional / (C)=Comunicación Social / (D)=Contaduría Pública / (E)=Derecho / (F)=Economía / (G)=Ingeniería de sistemas / (H)=Ing. Sistemas con énfasis en telecomunicaciones / (I)=Ing. Electrónica y telecomunicaciones / (J)=Ingeniería Industrial / (K)=Mercadeo / (L)=Psicología / (M)=Maestría en educación / (N)=Maestría en informática aplicada a la educación

	TOTAL	M	N
<i>Base: Encuestados que realizaron MAESTRIA</i>	29	24	5
<i>Base (Exp.000):</i>	251	205	46
17. Programa/Carrera que estudió en la UCC			
Maestría en educación	82	100	-
Maestría en informática aplicada a la educación.	18	-	100
18.2 Fecha en que recibió título de magíster de la UCC			
2011	51	62	-
2012	45	38	80
2013	4	-	20

Evaluación de la formación en Economía Solidaria (1)

% **TTB: Excelente + Muy bueno**
T3B: Excelente + Muy bueno + Bueno

Base (Real): Total Encuestados	890
Base (Exp.000):	7618



Evaluación de la formación en Economía Solidaria (2)

(A)=Admon Empresas / (B)=Comercio Internacional / (C)=Comunicación Social / (D)=Contaduría Pública / (E)=Derecho / (F)=Economía / (G)=Ingeniería de sistemas / (H)=Ing. Sistemas con énfasis en telecomunicaciones / (I)=Ing. Electrónica y telecomunicaciones / (J)=Ingeniería Industrial / (K)=Mercadeo / (L)=Psicología / (M)=Maestría en educación / (N)=Maestría en informática aplicada a la educación

% TTB: Excelente + Muy bueno

A/B/C/... N Diferencia significativa del 95% de confianza

	TOTAL	A	B	C	D	E	F	G	H	I	J	K	L	M	N
Base (Real): Total Encuestados	890	160	112	38	174	94	6	40	27	49	57	45	59	24	5
Base (Exp.000):	7618	1357	1084	319	1456	778	53	340	230	412	479	367	492	205	46
Mejorar su desarrollo personal	49	55 <i>ei</i>	48 <i>e</i>	42	53 <i>ei</i>	24	-	48 <i>e</i>	41	37	61 <i>eik</i>	40	64 <i>bcehik</i>	54 <i>e</i>	100
Mejorar sus perspectivas profesionales	42	43 <i>e</i>	39 <i>e</i>	37	49 <i>ehi</i>	25	17	53 <i>eh</i>	26	33	54 <i>ehi</i>	36	44 <i>e</i>	62 <i>behik</i>	100
Realizar las tareas en su trabajo	39	46 <i>eh</i>	41 <i>e</i>	35 <i>e</i>	39 <i>e</i>	17	17	45 <i>e</i>	22	33 <i>e</i>	51 <i>ehk</i>	31	41 <i>e</i>	54 <i>eh</i>	80
Desarrollar su capacidad como emprendedor	36	42 <i>e</i>	32	32	36 <i>e</i>	22	-	38	22	35	44 <i>e</i>	36	45 <i>eh</i>	43 <i>e</i>	40
Aprender en el trabajo	31	36 <i>e</i>	33 <i>e</i>	24	31 <i>e</i>	19	-	30	22	31	25	24	39 <i>e</i>	42 <i>e</i>	60
Tener reconocimiento social/ estatus	27	32 <i>ehi</i>	27	21	24	15	-	30	11	16	33 <i>ehi</i>	33 <i>eh</i>	36 <i>ehi</i>	43 <i>ehi</i>	80
Empezar a trabajar	22	29 <i>bek</i>	15	16	23 <i>k</i>	16	17	30 <i>bk</i>	15	27 <i>k</i>	19	9	22	37 <i>bek</i>	20



29. ¿Cómo calificaría el aporte de su formación en ECONOMÍA SOLIDARIA dado por la UCC en relación con...?

Percepción sobre el programa de pregrado y posgrado

%  **TTB: Excelente + Muy bueno**
 **T3B: Excelente + Muy bueno + Bueno**

A/B/C/... N Diferencia significativa del 95% de confianza
T3B: Completamente satisfecho + Satisfecho + Ni satisfecho ni insatisfecho

Base (Real): Total Encuestados	890	27. Calidad general		28. Nivel de exigencia académica		30. Nivel de pertinencia		31. Nivel de satisfacción respecto de la formación	
Base (Exp.000):	7618								
Total		35	87	28	77	32	85	73	92
<i>Maestría en informática aplicada a la educación</i>		80	100	60	100	100	100	100	100
<i>Maestría en educación</i>		70	96	62	96	58	87	96	96
<i>Contaduría Pública</i>		40	91	40	85	37	89	85	96
<i>Ingeniería Industrial</i>		40	88	32	88	46	95	84	95
<i>Administración de Empresas</i>		39	89	28	78	31	85	81	95
<i>Ingeniería de sistemas</i>		38	90	33	80	45	83	85	88
<i>Derecho</i>		34	97	25	85	26	96	45	95
<i>Psicología</i>		32	95	20	83	36	93	53	92
<i>Ingeniería Electrónica y Telecomunicaciones</i>		29	77	19	73	25	85	67	88
<i>Comercio Internacional</i>		28	78	22	67	23	74	62	85
<i>Mercadeo</i>		27	76	16	56	29	71	71	82
<i>Ing. Sistemas con énfasis en telecomunicaciones</i>		26	70	19	56	22	78	81	93
<i>Comunicación Social</i>		21	87	8	63	16	82	71	89
<i>Economía</i>		17	67	33	83	17	67	50	83

Nivel de desarrollo de las competencias pregrado y posgrado ⁽¹⁾

% T2B: Excelente + Muy bueno

<i>Base (Real): Total Encuestados</i>	890
<i>Base (Exp.000):</i>	7618



26. De acuerdo con el siguiente listado, indique su nivel de desarrollo de las siguientes competencias

Nivel de desarrollo de las competencias pregrado y posgrado (2)

(A)=Admon Empresas / (B)=Comercio Internacional / (C)=Comunicación Social / (D)=Contaduría Pública / (E)=Derecho / (F)=Economía / (G)=Ingeniería de sistemas / (H)=Ing. Sistemas con énfasis en telecomunicaciones / (I)=Ing. Electrónica y telecomunicaciones / (J)=Ingeniería Industrial / (K)=Mercadeo / (L)=Psicología / (M)=Maestría en educación / (N)=Maestría en informática aplicada a la educación

%

A/B/C/... N Diferencia significativa del 95% de confianza

	TOTAL	A	B	C	D	E	F	G	H	I	J	K	L	M	N
Base (Real): Total Encuestados	890	160	112	38	174	94	6	40	27	49	57	45	59	24	5
Base (Exp.000):	7618	1357	1084	319	1456	778	53	340	230	412	479	367	492	205	46
Trabajar en equipo para alcanzar metas comunes	56	64 ^e	61 ^e	50	53	46	33	58	52	55	54	51	58	62	100
Capacidad de adaptación al cambio	48	54 ⁱ	50 ⁱ	39	48	45	17	45	41	33	47	42	59 ⁱ	67 ^{ci}	80
Adaptar el conocimiento a la labor que desempeña	46	49 ⁱ	46	47	45	41	17	50	41	31	47	36	56 ^{ik}	79 ^{abcde ghijk}	80
Capacidad para aprender y mantenerse actualizado	44	46	45	29	41	53 ^{chi}	33	45	26	35	42	38	47	62 ^{cdhi}	100
Asumir una cultura basada en los principios de solidaridad y cooperativismo	43	48 ^{hk}	36	47 ^h	53 ^{behjk}	38	50	45	22	39	35	27	40	58 ^{bhk}	100
Capacidad de comunicarse, fijar posiciones, sustentarlas y atender los diferentes puntos de vista de los demás	42	48 ^{dhk}	42	50	34	44	17	48	26	35	42	31	47	75 ^{abdeg hijkl}	100

Continua...

26. De acuerdo con el siguiente listado, indique su nivel de desarrollo de las siguientes competencias

Nivel de desarrollo de las competencias pregrado y posgrado (3)

(A)=Admon Empresas / (B)=Comercio Internacional / (C)=Comunicación Social / (D)=Contaduría Pública / (E)=Derecho / (F)=Economía / (G)=Ingeniería de sistemas / (H)=Ing. Sistemas con énfasis en telecomunicaciones / (I)=Ing. Electrónica y telecomunicaciones / (J)=Ingeniería Industrial / (K)=Mercadeo / (L)=Psicología / (M)=Maestría en educación / (N)=Maestría en informática aplicada a la educación

%

A/B/C/... N Diferencia significativa del 95% de confianza

	TOTAL	A	B	C	D	E	F	G	H	I	J	K	L	M	N
<i>Base (Real): Total Encuestados</i>	890	160	112	38	174	94	6	40	27	49	57	45	59	24	5
<i>Base (Exp.000):</i>	7618	1357	1084	319	1456	778	53	340	230	412	479	367	492	205	46
Iniciativa para conseguir resultados a pesar de los obstáculos	42	47 <i>di</i>	40	37	36	50 <i>di</i>	17	48 <i>i</i>	30	27	46 <i>i</i>	38	56 <i>dhi</i>	57 <i>i</i>	80
Planifica y utiliza el tiempo de manera efectiva para el logro de los objetivos	42	51 <i>bcdhk</i>	35 <i>h</i>	32	39 <i>h</i>	48 <i>h</i>	33	43 <i>h</i>	11	39 <i>h</i>	42 <i>h</i>	33 <i>h</i>	45 <i>h</i>	67 <i>bcdhij k</i>	80
Capacidad para identificar problemas, desarrollar y presentar distintas alternativas creativas de solución	41	44 <i>d</i>	42 <i>d</i>	34	30	43 <i>d</i>	-	45	33	35	51 <i>dk</i>	29	53 <i>dk</i>	62 <i>cdhik</i>	100
Disposición para construir conocimientos	39	41	35	42	36	43	-	40	30	35	40	33	36	79 <i>abcde ghijkl</i>	100
Sentido de la iniciativa y espíritu emprendedor basado en la creatividad e innovación	35	37	31	34	28	35	-	28	19	31	49 <i>bdgh</i>	31	50 <i>bdghi</i>	70 <i>abcde ghik</i>	80

Continua...



26. De acuerdo con el siguiente listado, indique su nivel de desarrollo de las siguientes competencias

Nivel de desarrollo de las competencias pregrado y posgrado (4)

(A)=Admon Empresas / (B)=Comercio Internacional / (C)=Comunicación Social / (D)=Contaduría Pública / (E)=Derecho / (F)=Economía / (G)=Ingeniería de sistemas / (H)=Ing. Sistemas con énfasis en telecomunicaciones / (I)=Ing. Electrónica y telecomunicaciones / (J)=Ingeniería Industrial / (K)=Mercadeo / (L)=Psicología / (M)=Maestría en educación / (N)=Maestría en informática aplicada a la educación

%

A/B/C/... N Diferencia significativa del 95% de confianza

	TOTAL	A	B	C	D	E	F	G	H	I	J	K	L	M	N
<i>Base (Real): Total Encuestados</i>	890	160	112	38	174	94	6	40	27	49	57	45	59	24	5
<i>Base (Exp.000):</i>	7618	1357	1084	319	1456	778	53	340	230	412	479	367	492	205	46
Capacidad para gestionar recursos	34	34	36	34	26	38	17	40	26	29	44 <i>d</i>	30	34	57 <i>adhik</i>	60
Visión integral de los hechos y fenómenos ante los que se enfrenta	34	37 <i>d</i>	32	29	24	45 <i>dhk</i>	-	40 <i>d</i>	22	31	42 <i>d</i>	24	43 <i>d</i>	57 <i>bcdhik</i>	80
Resolver asertivamente conflictos	33	35	32	24	26	32	17	48 <i>cdi</i>	37	22	39	27	38	61 <i>abcdei k</i>	80
Utilizar de manera eficiente y eficaz las TIC (tecnologías de la información y la comunicación)	32	31	33	39	26	32	17	50 <i>adijl</i>	33	29	25	29	27	54 <i>adijkl</i>	100





Universidad Cooperativa
de Colombia

4.2 Nivel de Identidad con la UCC




CENTRO NACIONAL
DE CONSULTORÍA.COM

Nivel de Identidad con la UCC (1)

% **TTB: Excelente + Muy bueno**
T3B: Excelente + Muy bueno + Bueno

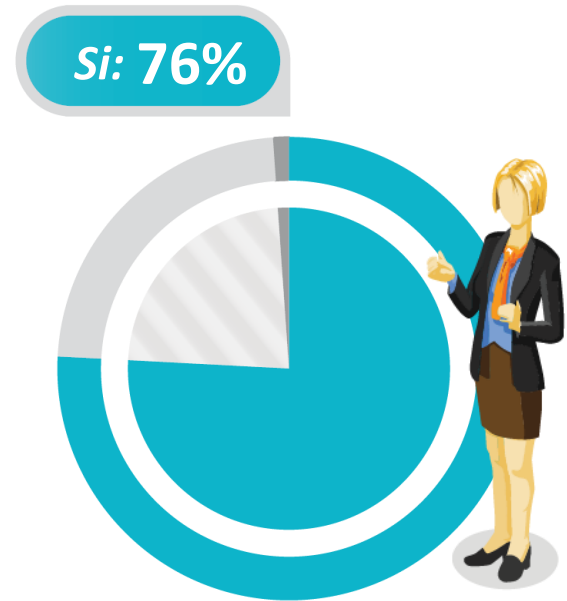
46. ¿Cómo evalúa sus posibilidades laborales derivadas de su condición de graduado de la Universidad Cooperativa de Colombia?



47. ¿Cuál cree usted que es el nivel de reconocimiento de la Universidad Cooperativa de Colombia en el medio?



48. ¿Recomendaría a alguien, estudiar el programa que estudió la Universidad Cooperativa de Colombia?



Base (Real): Total Encuestados	890
Base (Exp.000):	7618



Nivel de Identidad con la UCC (2)

(A)=Admon Empresas / (B)=Comercio Internacional / (C)=Comunicación Social / (D)=Contaduría Pública / (E)=Derecho / (F)=Economía / (G)=Ingeniería de sistemas / (H)=Ing. Sistemas con énfasis en telecomunicaciones / (I)=Ing. Electrónica y telecomunicaciones / (J)=Ingeniería Industrial / (K)=Mercadeo / (L)=Psicología / (M)=Maestría en educación / (N)=Maestría en informática aplicada a la educación

%

A/B/C/... N Diferencia significativa del 95% de confianza

	TOTAL	A	B	C	D	E	F	G	H	I	J	K	L	M	N
Base (Real): Total Encuestados	890	160	112	38	174	94	6	40	27	49	57	45	59	24	5
Base (Exp.000):	7618	1357	1084	319	1456	778	53	340	230	412	479	367	492	205	46

46. De acuerdo con su experiencia, ¿cómo evalúa sus posibilidades laborales derivadas de su condición de graduado de la Universidad Cooperativa de Colombia?

	20	16	29 <i>adjlm</i>	24	12	29 <i>adjlm</i>	17	15	22	39 <i>adgjl m</i>	14	29 <i>adl</i>	12	8	-
--	----	----	-----------------	----	----	-----------------	----	----	----	-------------------	----	---------------	----	---	---

47. ¿Cuál cree usted que es el nivel de reconocimiento de la Universidad Cooperativa de Colombia en el medio?

	30	33 <i>dml</i>	38 <i>deglm</i>	45 <i>deglm</i>	22	22	50	20	41 <i>dml</i>	39 <i>delm</i>	30 <i>m</i>	40 <i>deglm</i>	16	8	20
--	----	---------------	-----------------	-----------------	----	----	----	----	---------------	----------------	-------------	-----------------	----	---	----

48. ¿Recomendaría a alguien, estudiar el programa que estudió la Universidad Cooperativa de Colombia?

SI	76	78 <i>bc</i>	63	58	84 <i>bchik</i>	85 <i>bchik</i>	50	78	63	65	84 <i>bchik</i>	67	80 <i>bc</i>	100 <i>abcde ghijkl</i>	100
NO	23	22 <i>elm</i>	37 <i>adejl m</i>	42 <i>adejl m</i>	16 <i>m</i>	11	50	22 <i>m</i>	37 <i>dejlm</i>	35 <i>dejlm</i>	16 <i>m</i>	33 <i>dejlm</i>	10	-	-
NS/NR	1	-	-	-	-	4 <i>abd</i>	-	-	-	-	-	-	10 <i>abcdgi jk</i>	-	-

Intención de cursar el pregrado en la UCC u otra universidad...(1)

%

La misma carrera en la misma universidad	48%
La misma carrera en otra universidad	28%
Una carrera diferente en otra universidad	12%
Una carrera diferente en la misma universidad	11%
No estudiaría una carrera universitaria	1%



<i>Base (Real): Total Encuestados</i>	890
<i>Base (Exp.000):</i>	7618

Intención de cursar el pregrado en la UCC u otra universidad...(2)

(A)=Admon Empresas / (B)=Comercio Internacional / (C)=Comunicación Social / (D)=Contaduría Pública / (E)=Derecho / (F)=Economía / (G)=Ingeniería de sistemas / (H)=Ing. Sistemas con énfasis en telecomunicaciones / (I)=Ing. Electrónica y telecomunicaciones / (J)=Ingeniería Industrial / (K)=Mercadeo / (L)=Psicología / (M)=Maestría en educación / (N)=Maestría en informática aplicada a la educación

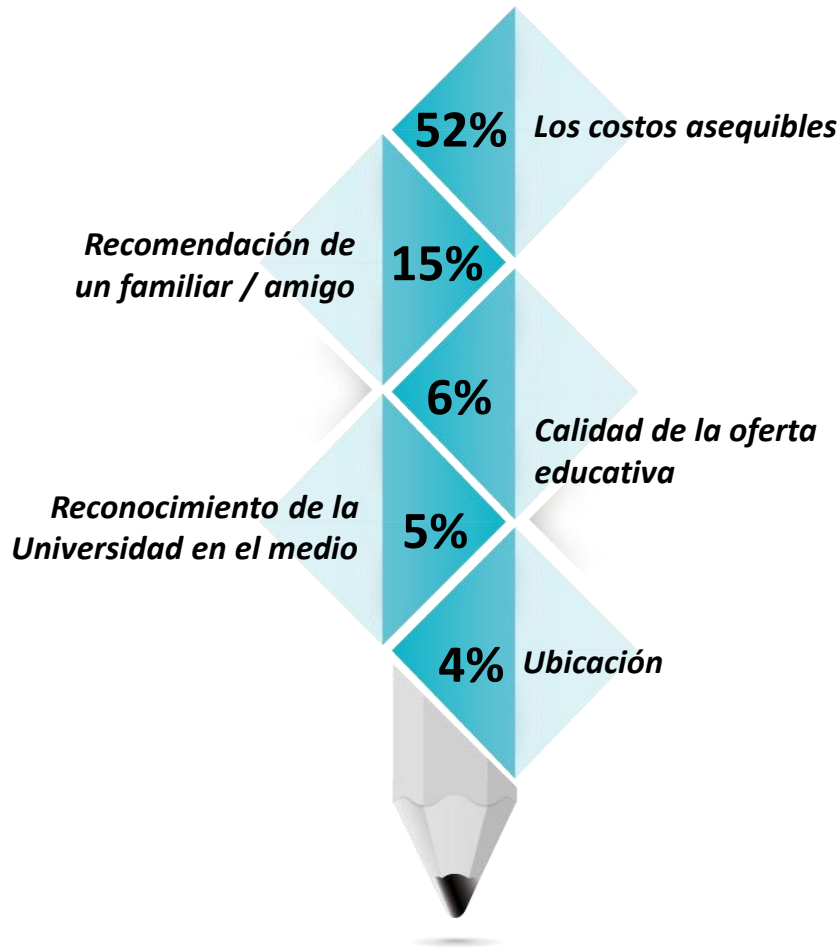
%

A/B/C/... N Diferencia significativa del 95% de confianza

	TOTAL	A	B	C	D	E	F	G	H	I	J	K	L	M	N
Base (Real): Total Encuestados	890	160	112	38	174	94	6	40	27	49	57	45	59	24	5
Base (Exp.000):	7618	1357	1084	319	1456	778	53	340	230	412	479	367	492	205	46
La misma carrera en la misma universidad	48	44 <i>bi</i>	27	42	56 <i>abik</i>	70 <i>abcdhi k</i>	33	55 <i>bik</i>	37	23	60 <i>abik</i>	29	71 <i>abcdhi k</i>	75 <i>abchik</i>	60
Una carrera diferente en la misma universidad	11	16 <i>dej</i>	14 <i>ej</i>	10	8	4	17	8	7	16 <i>ej</i>	2	13 <i>j</i>	7	13 <i>j</i>	20
La misma carrera en otra universidad	28	28 <i>m</i>	38 <i>delm</i>	29 <i>m</i>	22 <i>m</i>	18	33	32 <i>m</i>	37 <i>em</i>	45 <i>adejl m</i>	26 <i>m</i>	42 <i>delm</i>	19	4	20
Una carrera diferente en otra universidad	12	12 <i>l</i>	20 <i>egl</i>	16 <i>l</i>	13 <i>l</i>	7	17	5	15	14 <i>l</i>	9	16 <i>l</i>	3	8	-
No estudiaría una carrera universitaria	1	-	1	3 <i>a</i>	1	-	-	-	4 <i>a</i>	2	3 <i>a</i>	-	-	-	-

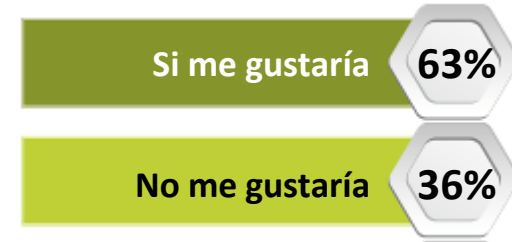
Razones de preferencia por la UCC y Prospectos de Demanda de Estudios (1)

% 33. ¿Cuál fue el principal motivo que lo llevó a estudiar en la Universidad Cooperativa de Colombia?



Base (Real): Total Encuestados	890
Base (Exp.000):	7618

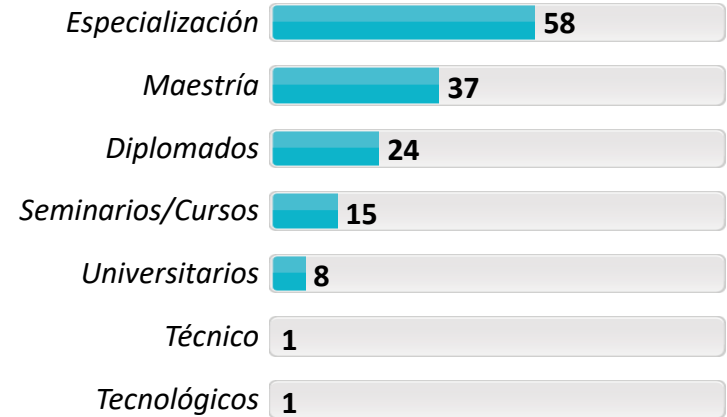
34. En el futuro, ¿le gustaría cursar otros estudios en la Universidad Cooperativa de Colombia?



Ya estoy cursando otros estudios en esta Institución 1%

Base (Real): Total Encuestados	890
Base (Exp.000):	7618

35. ¿Qué otros estudios le gustaría cursar en esta institución?



Base: encuestados que en el futuro le gustaría cursar otros estudio en la UCC	569
Base (Exp.000):	4843

Razones de preferencia por la UCC y Prospectos de Demanda de Estudios (2)

(A)=Admon Empresas / (B)=Comercio Internacional / (C)=Comunicación Social / (D)=Contaduría Pública / (E)=Derecho / (F)=Economía / (G)=Ingeniería de sistemas / (H)=Ing. Sistemas con énfasis en telecomunicaciones / (I)=Ing. Electrónica y telecomunicaciones / (J)=Ingeniería Industrial / (K)=Mercadeo / (L)=Psicología / (M)=Maestría en educación / (N)=Maestría en informática aplicada a la educación

%

A/B/C/... N Diferencia significativa del 95% de confianza

	TOTAL	A	B	C	D	E	F	G	H	I	J	K	L	M	N
<i>Base (Real): Total Encuestados</i>	890	160	112	38	174	94	6	40	27	49	57	45	59	24	5
<i>Base (Exp.000):</i>	7618	1357	1084	319	1456	778	53	340	230	412	479	367	492	205	46
Los costos asequibles	52	51	54 <i>e</i>	66 <i>egm</i>	51	41	33	40	63 <i>em</i>	61 <i>em</i>	60 <i>em</i>	62 <i>egm</i>	54	33	60
Recomendación de un familiar / amigo	15	15	17 <i>k</i>	10	15	21 <i>jkl</i>	-	18	26 <i>jkl</i>	17	7	5	7	21 <i>k</i>	-
Calidad de la oferta educativa	6	3	2	8	6	18 <i>abdgh ik</i>	-	5	-	2	9	2	13 <i>abhik</i>	9	-
Reconocimiento de la Universidad en el medio	5	4	1	3	7 <i>b</i>	8 <i>b</i>	17	5	-	-	7 <i>b</i>	2	5	4	-
Ubicación	4	7	2	5	6	2	-	5	-	4	2	2	3	-	-
Pensum académico	3	4	3	5 <i>e</i>	2	-	33	2	-	-	3	5 <i>e</i>	-	-	20
Deseo de estudiar/ superación personal	2	2	2	-	2	-	-	8 <i>del</i>	-	4	3	2	-	13 <i>abcdel</i>	-
Oportunidad de homologación	2	3	3	-	1	-	-	10 <i>dek</i>	-	2	2	-	2	4	-
Flexibilidad en los horarios	2	1	2	-	1	1	17	-	3	2	3	2	-	4	-



Razones de preferencia por la UCC y Prospectos de Demanda de Estudios (3)

(A)=Admon Empresas / (B)=Comercio Internacional / (C)=Comunicación Social / (D)=Contaduría Pública / (E)=Derecho / (F)=Economía / (G)=Ingeniería de sistemas / (H)=Ing. Sistemas con énfasis en telecomunicaciones / (I)=Ing. Electrónica y telecomunicaciones / (J)=Ingeniería Industrial / (K)=Mercadeo / (L)=Psicología / (M)=Maestría en educación / (N)=Maestría en informática aplicada a la educación

%

A/B/C/... N Diferencia significativa del 95% de confianza

	TOTAL	A	B	C	D	E	F	G	H	I	J	K	L	M	N
Base (Real): Total Encuestados	890	160	112	38	174	94	6	40	27	49	57	45	59	24	5
Base (Exp.000):	7618	1357	1084	319	1456	778	53	340	230	412	479	367	492	205	46

34. En el futuro, ¿le gustaría cursar otros estudios en la Universidad Cooperativa de Colombia? Ya estoy cursando otros estudios en esta Institución

Si me gustaría	63	60 ^b	45	55	69 ^{bk}	76 ^{abcijk}	50	72 ^{bk}	59	55	58	47	83 ^{abcdhi jk}	83 ^{abcijk}	80
No me gustaría	36	39 ^{elm}	55 ^{adegl m}	45 ^{elm}	30	21	50	28	41 ^{el}	45 ^{elm}	42 ^{elm}	49 ^{deglm}	17	17	-
No informa	-	-	-	-	-	-	-	-	-	-	-	-	-	-	-

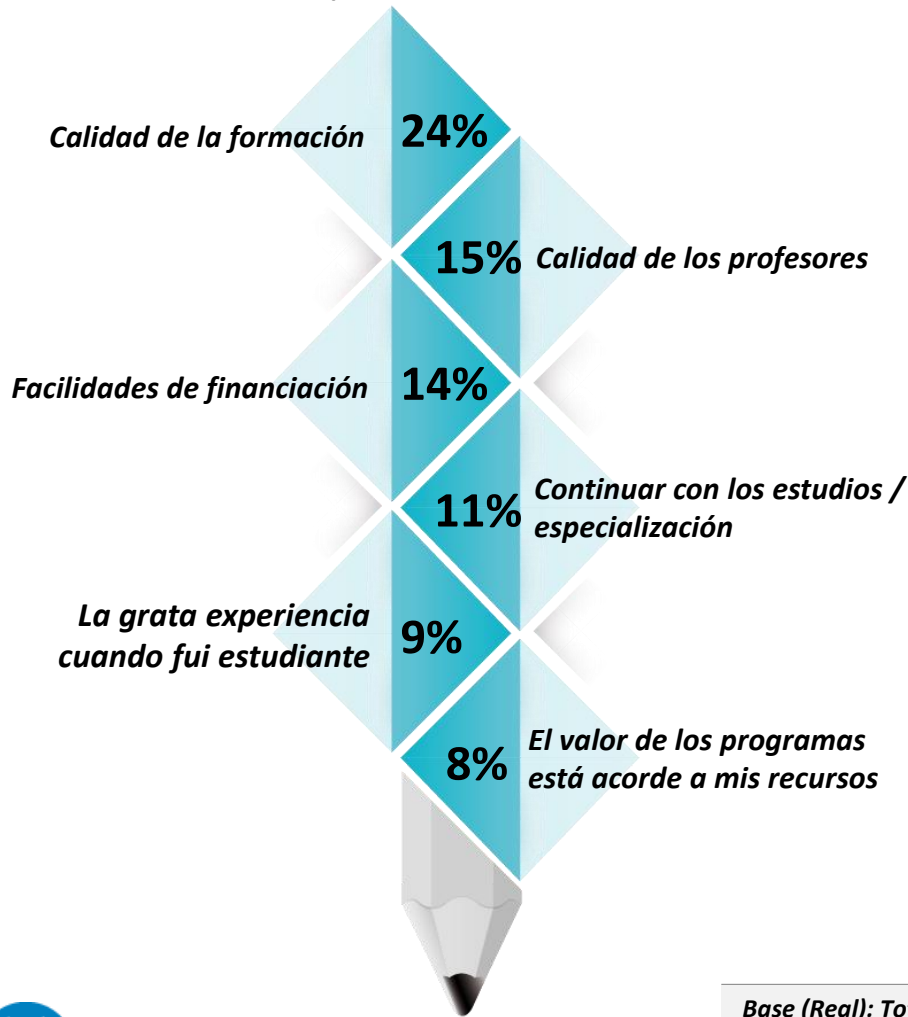
Base: Encuestados que en el futuro le gustaría cursar otros estudio en la UCC	569	97	50	21	122	74	3	29	16	27	33	23	49	20	5
Base (Exp.000):	4843	823	484	176	1021	612	27	247	136	227	277	188	409	171	46

35. ¿Qué otros estudios le gustaría cursar en esta institución?

Especialización	58	63 ^{hlm}	62 ^{hlm}	52	66 ^{hkml}	57 ^m	67	72 ^{hkml}	31	59	61 ^m	43	41	30	40
Maestría	37	44 ^{de}	38	33	28	24	33	41	50 ^e	37	52 ^{de}	39	35	50 ^e	80
Diplomados	24	25	16	43 ^{bem}	33 ^{bem}	18	-	31	25	19	21	22	29	10	-
Seminarios/Cursos	15	13	18	33 ^{ade}	12	7	33	24 ^e	6	15	12	26 ^e	22 ^e	15	-
Universitarios	8	11 ^{ej}	18 ^{cej}	-	9 ^e	1	-	3	19 ^{cej}	-	-	4	8	10	-
Técnico	1	-	2	5 ^a	1	-	-	7 ^{ade}	-	-	3	-	-	-	-
Tecnológicos	1	1	4	-	1	-	-	3	-	-	-	-	-	-	-

Razones para volver o No a estudiar en la UCC (1)

% 40. ¿Cuáles serían las principales razones para querer volver a estudiar en la Universidad Cooperativa de Colombia?



41. ¿Cuáles serían las principales razones para NO querer volver a la UCC?



Base (Real): Total Encuestados	890
Base (Exp.000):	7618

Razones para volver o No a estudiar en la UCC (2)

(A)=Admon Empresas / (B)=Comercio Internacional / (C)=Comunicación Social / (D)=Contaduría Pública / (E)=Derecho / (F)=Economía / (G)=Ingeniería de sistemas / (H)=Ing. Sistemas con énfasis en telecomunicaciones / (I)=Ing. Electrónica y telecomunicaciones / (J)=Ingeniería Industrial / (K)=Mercadeo / (L)=Psicología / (M)=Maestría en educación / (N)=Maestría en informática aplicada a la educación

%

A/B/C/... N Diferencia significativa del 95% de confianza

	TOTAL	A	B	C	D	E	F	G	H	I	J	K	L	M	N
Base (Real): Total Encuestados	890	160	112	38	174	94	6	40	27	49	57	45	59	24	5
Base (Exp.000):	7618	1357	1084	319	1456	778	53	340	230	412	479	367	492	205	46
Calidad de la formación	24	23	14	26	27 ^b	32 ^{bhik}	-	38 ^{bhik}	11	16	25	13	27 ^b	42 ^{abhik}	20
Calidad de los profesores	15	13	11	8	10	21 ^{bdi}	-	8	7	4	18 ⁱ	18 ⁱ	42 ^{abcdeghijk}	33 ^{abcdghi}	20
Facilidades de financiación	14	18	14	18	10	13	-	20	15	10	14	7	14	17	-
Continuar con los estudios / especialización	11	11 ^e	8 ^e	5	16 ^{belm}	1	17	18 ^{elm}	7	20 ^{bcelm}	23 ^{abcelm}	13 ^e	3	-	-
La grata experiencia cuando fui estudiante	9	7	4	8	6	21 ^{abdgheijk}	-	5	-	4	9	7	34 ^{abcdghijk}	12	-
El valor de los programas está acorde a mis recursos	8	6	4	13 ^b	6	11 ^b	-	5	7	14 ^{abd}	9	9	12 ^b	8	40
Programas interesantes / variados / actualizados	6	5	9 ^e	8 ^e	5	1	-	3	4	10 ^e	9 ^e	7	2	4	20
Reconocimiento de la institución en el medio	5	5	5	11	5	6	16	3	-	4	5	4	7	-	-
La ubicación	3	3	5	5	6 ^e	1	-	-	4	4	2	-	2	-	-
Flexibilidad en los horarios	2	3	4	-	3	-	-	-	11 ^{acegij}	-	-	2	2	4	-
La infraestructura	2	2	2	11 ^{abdeil}	2	-	-	3	-	-	2	4 ^e	-	-	-
Sentido de pertenencia	2	3	1	-	2	-	-	-	7 ^{be}	-	2	2	5 ^e	-	-
Ninguna	16	19 ^{elm}	25 ^{delm}	16 ^{elm}	13 ^{el}	4	50	15 ^{el}	37 ^{adegijlm}	18 ^{elm}	14 ^{el}	24 ^{elm}	3	-	-

Razones para volver o No a estudiar en la UCC (3)

(A)=Admon Empresas / (B)=Comercio Internacional / (C)=Comunicación Social / (D)=Contaduría Pública / (E)=Derecho / (F)=Economía / (G)=Ingeniería de sistemas / (H)=Ing. Sistemas con énfasis en telecomunicaciones / (I)=Ing. Electrónica y telecomunicaciones / (J)=Ingeniería Industrial / (K)=Mercadeo / (L)=Psicología / (M)=Maestría en educación / (N)=Maestría en informática aplicada a la educación

%

A/B/C/... N Diferencia significativa del 95% de confianza

	TOTAL	A	B	C	D	E	F	G	H	I	J	K	L	M	N
Base (Real): Total Encuestados	890	160	112	38	174	94	6	40	27	49	57	45	59	24	5
Base (Exp.000):	7618	1357	1084	319	1456	778	53	340	230	412	479	367	492	205	46
Baja calidad en la formación	16	16 <i>dm</i>	26 <i>adm</i>	18 <i>dm</i>	6	17 <i>dm</i>	33	15 <i>d</i>	33 <i>adm</i>	24 <i>dm</i>	18 <i>dm</i>	16 <i>dm</i>	17 <i>dm</i>	-	-
Los docentes no cuentan con la preparación adecuada	15	15 <i>m</i>	14	16 <i>m</i>	14 <i>m</i>	18 <i>m</i>	33	13	22 <i>m</i>	16 <i>m</i>	9	22 <i>m</i>	14	-	-
Poco reconocimiento de la institución	8	5	4	8	6	20 <i>abdgi m</i>	-	5	7	6	9	11	17 <i>abdm</i>	-	-
Desorden administrativo	8	13 <i>ejk</i>	8	3	10 <i>ej</i>	3	33	5	-	6	2	2	8	8	20
No hay opciones de programas /especializaciones/maestrías	5	4	7 <i>e</i>	3	5	1	-	3	11 <i>e</i>	2	11 <i>el</i>	2	2	13 <i>el</i>	20
Planta física / instalaciones	5	4	8 <i>e</i>	8 <i>e</i>	4	1	-	3	-	14 <i>adehjl</i>	2	7	2	4	-
Valor de los programas supera la disponibilidad de mis recursos	4	4	3	11 <i>bdl</i>	3	6 <i>i</i>	-	5	4	6	4	2	-	13 <i>bdl</i>	-
Buscar otras alternativas / mejores universidades	2	4	1	3	3	-	-	-	-	2	4	4 <i>e</i>	3	-	-
No fue grata mi experiencia cuando fui estudiante	2	3	1	-	1	4	-	3	4	2	-	2	-	-	-
Falta de exigencia	2	4 <i>de</i>	4 <i>de</i>	3 <i>d</i>	-	-	-	3 <i>d</i>	-	-	-	2 <i>d</i>	-	-	-
Ausencia de practicas	2	3	3	3	1	-	-	3	-	2	-	2	2	-	-
Falta de recursos / herramientas tecnológicas	2	1	2	8 <i>adej</i>	1	1	-	-	4	4	-	2	2	-	-
Falta de tiempo	2	1	1	-	3	-	-	5 <i>e</i>	4	-	2	2	-	4	-
Ninguna	30	29	29	26	39 <i>aeil</i>	18	33	45 <i>eil</i>	33	22	35 <i>el</i>	27	17	46 <i>eil</i>	60
No responde	3	-	2	-	1	10 <i>abdijk</i>	-	3 <i>a</i>	4 <i>a</i>	-	-	-	19 <i>abcdgi jk</i>	4 <i>a</i>	-

41. ¿Cuáles serían las principales razones para NO querer volver a la UCC?



Universidad Cooperativa
de Colombia

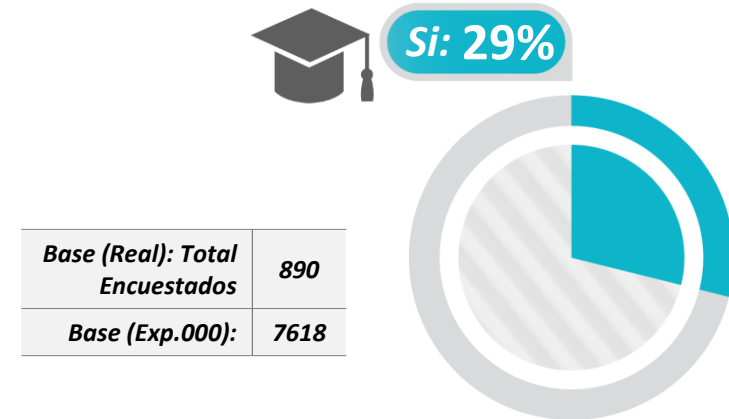
4.3 Trayectoria académica



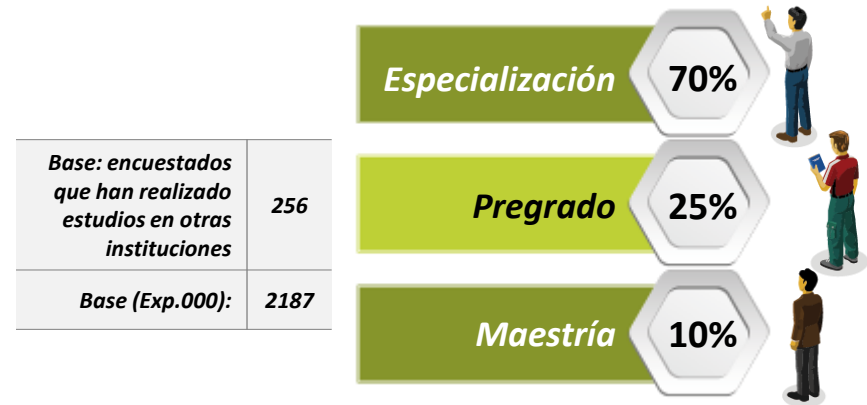
CENTRO NACIONAL
DE CONSULTORÍA.COM

Nivel de formación – Otros estudios ⁽¹⁾

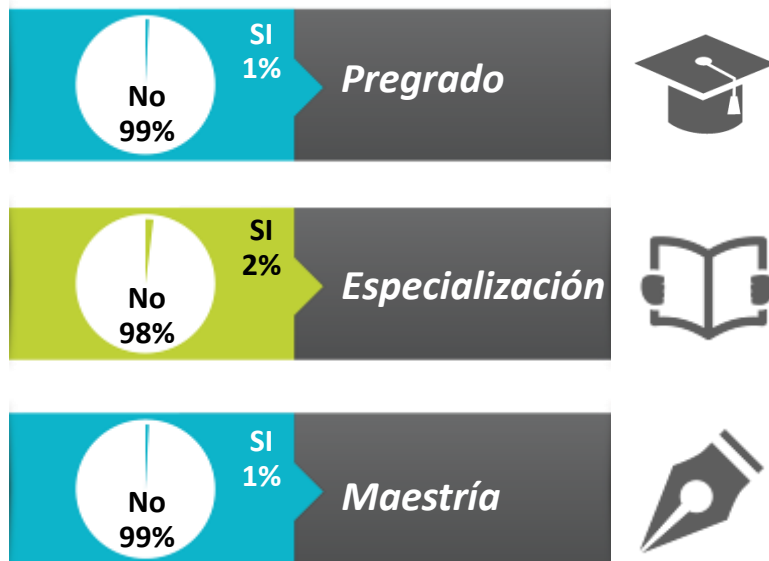
19. ¿Ha realizado estudios en otras instituciones de educación superior?



20. ¿Qué nivel alcanzó?



23. ¿Ha realizado estudios de doble titulación ?



25. ¿Cuáles fueron los dos (2) principales motivos que lo llevaron a obtener su último título?



Base (Real): Total Encuestados	890
Base (Exp.000):	7618

Nivel de formación – Otros estudios (2)

(A)=Admon Empresas / (B)=Comercio Internacional / (C)=Comunicación Social / (D)=Contaduría Pública / (E)=Derecho / (F)=Economía / (G)=Ingeniería de sistemas / (H)=Ing. Sistemas con énfasis en telecomunicaciones / (I)=Ing. Electrónica y telecomunicaciones / (J)=Ingeniería Industrial / (K)=Mercadeo / (L)=Psicología / (M)=Maestría en educación / (N)=Maestría en informática aplicada a la educación

%

A/B/C/... N Diferencia significativa del 95% de confianza

	TOTAL	A	B	C	D	E	F	G	H	I	J	K	L	M	N
Base (Real): Total Encuestados	890	160	112	38	174	94	6	40	27	49	57	45	59	24	5
Base (Exp.000):	7618	1357	1084	319	1456	778	53	340	230	412	479	367	492	205	46

19. ¿Ha realizado estudios en otras instituciones de educación superior?

SI	29	28	24	26	24	37 <i>bdl</i>	50	30	19	29	37	29	20	54 <i>abcdhi kl</i>	80
NO	71	72 <i>m</i>	76 <i>em</i>	74 <i>m</i>	76 <i>em</i>	63	50	70	81 <i>m</i>	71 <i>m</i>	63	71 <i>m</i>	80 <i>em</i>	46	20

Base: Encuestados que han realizado estudios en otras instituciones	256	45	27	10	42	35	3	12	5	14	21	13	12	13	4
Base (Exp.000):	2187	382	261	84	351	290	27	102	43	118	176	106	100	111	37

20. ¿Qué nivel alcanzo?

Especialización	70	73 <i>m</i>	63	70	79 <i>m</i>	63	100	67	80	79 <i>m</i>	76 <i>m</i>	62	75	38	75
Pregrado	25	16	30	20	17	34	-	25	20	29	19	15	8	85 <i>abcde gijkl</i>	25
Maestría	10	11	7	10	7	17	-	8	-	-	5	23	17	-	25

Base (Real): Total Encuestados	890	160	112	38	174	94	6	40	27	49	57	45	59	24	5
Base (Exp.000):	7618	1357	1084	319	1456	778	53	340	230	412	479	367	492	205	46

23. ¿Ha realizado estudios de doble titulación

Pregrado	SI	1	1	-	-	1	1	-	-	-	10 <i>abcde gkl</i>	2	-	-	4 <i>b</i>	-
	NO	99	99 <i>i</i>	100 <i>im</i>	100 <i>i</i>	99 <i>i</i>	99 <i>i</i>	100	100 <i>i</i>	100	90	98	100 <i>i</i>	100 <i>i</i>	96	100
Especialización	SI	2	1	1	5	2	9 <i>abdijk l</i>	-	-	-	-	-	-	-	13 <i>abdgij kl</i>	-
	NO	98	99 <i>em</i>	99 <i>em</i>	95	98 <i>em</i>	91	100	100 <i>m</i>	100	100 <i>em</i>	100 <i>em</i>	100 <i>em</i>	100 <i>em</i>	87	100
Maestría	SI	1	1	1	-	-	3 <i>d</i>	-	-	-	-	-	-	-	13 <i>abcdgij jkl</i>	20
	NO	99	99 <i>m</i>	99 <i>m</i>	100 <i>m</i>	100 <i>em</i>	97	100	100 <i>m</i>	100	100 <i>m</i>	100 <i>m</i>	100 <i>m</i>	100 <i>m</i>	87	80



Nivel de formación – Otros estudios (3)

(A)=Admon Empresas / (B)=Comercio Internacional / (C)=Comunicación Social / (D)=Contaduría Pública / (E)=Derecho / (F)=Economía / (G)=Ingeniería de sistemas / (H)=Ing. Sistemas con énfasis en telecomunicaciones / (I)=Ing. Electrónica y telecomunicaciones / (J)=Ingeniería Industrial / (K)=Mercadeo / (L)=Psicología / (M)=Maestría en educación / (N)=Maestría en informática aplicada a la educación

%

A/B/C/... N Diferencia significativa del 95% de confianza

	TOTAL	A	B	C	D	E	F	G	H	I	J	K	L	M	N
Base (Real): Total Encuestados	890	160	112	38	174	94	6	40	27	49	57	45	59	24	5
Base (Exp.000):	7618	1357	1084	319	1456	778	53	340	230	412	479	367	492	205	46

25. ¿Cuáles fueron los dos (2) principales motivos que lo llevaron a obtener su último título?

Superación personal / adquirir conocimiento	33	43 <i>egil</i>	46 <i>egil</i>	42 <i>el</i>	36 <i>el</i>	10	33	25 <i>e</i>	30 <i>e</i>	22 <i>e</i>	35 <i>el</i>	38 <i>el</i>	17	25 <i>e</i>	-
Mejorar ingresos	27	31	21	16	28	27	17	28	22	37 <i>bcm</i>	30	31	29	12	40
Mejorar estatus laboral	26	26	29	18	21	37 <i>cd</i>	-	20	22	22	30	38 <i>d</i>	25	29	-
Actualizar las competencias profesionales	25	22	18	26	24	23	50	28	22	24	26	29	32 <i>b</i>	42 <i>ab</i>	40
Ser más competitivo en el mercado laboral	22	21	18	18	25 <i>h</i>	28 <i>h</i>	67	20	7	29 <i>h</i>	18	20	20	21	20
Gusto / vocación	12	12 <i>e</i>	12 <i>e</i>	24 <i>dekl</i>	11 <i>e</i>	1	-	20 <i>e</i>	26 <i>dekl</i>	20 <i>el</i>	12 <i>e</i>	7	7	17 <i>e</i>	-
Ser más competitivo en la empresa para la cual trabajo	3	1	2	-	3	5 <i>a</i>	-	8 <i>a</i>	4	2	12 <i>abcdk</i>	-	5 <i>a</i>	4	20
Exigencia de la empresa / requisito	1	1	2	-	2	-	-	3	4	-	-	-	-	4	-
Otro	1	1	1	-	1	-	-	-	4	2	-	-	-	-	20
No responde	1	-	-	-	-	1	-	-	-	-	2	-	8 <i>abdei</i>	-	-

Conocimiento de un segundo idioma (1)

%

36. Aparte del español ¿ha estudiado otro idioma?

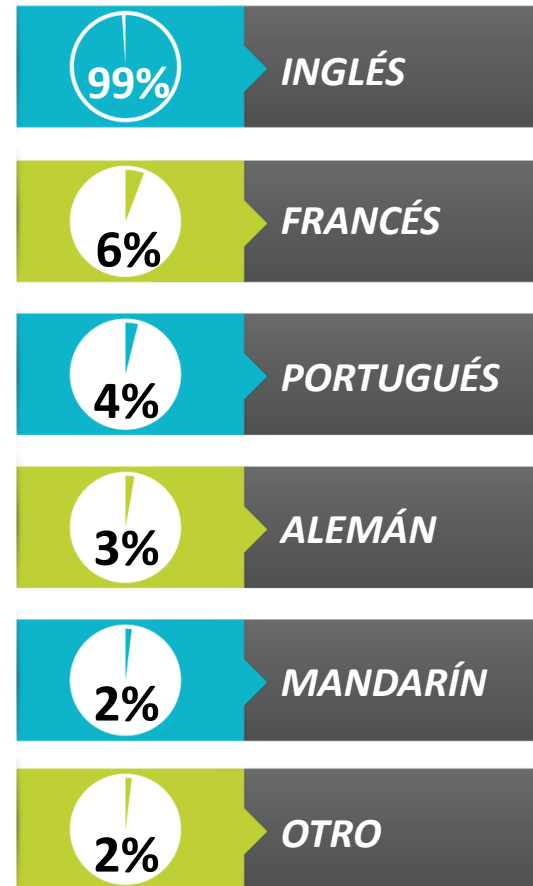


Si: 47%



Base (Real): Total Encuestados	890
Base (Exp.000):	7618

37. ¿Qué idioma estudió?



Base: encuestados que han estudiado aparte del español otro idioma	417
Base (Exp.000):	3595

Conocimiento de un segundo idioma (2)

(A)=Admon Empresas / (B)=Comercio Internacional / (C)=Comunicación Social / (D)=Contaduría Pública / (E)=Derecho / (F)=Economía / (G)=Ingeniería de sistemas / (H)=Ing. Sistemas con énfasis en telecomunicaciones / (I)=Ing. Electrónica y telecomunicaciones / (J)=Ingeniería Industrial / (K)=Mercadeo / (L)=Psicología / (M)=Maestría en educación / (N)=Maestría en informática aplicada a la educación

%

A/B/C/... N Diferencia significativa del 95% de confianza

	TOTAL	A	B	C	D	E	F	G	H	I	J	K	L	M	N
Base (Real): Total Encuestados	890	160	112	38	174	94	6	40	27	49	57	45	59	24	5
Base (Exp.000):	7618	1357	1084	319	1456	778	53	340	230	412	479	367	492	205	46

36. Aparte del español ¿ha estudiado otro idioma?

SI	47	46	62 <i>adijkl</i>	45	38	50	50	58 <i>dl</i>	48	43	42	44	36	58	80
NO	53	54 <i>b</i>	38	55	62 <i>bg</i>	50	50	42	52	57 <i>b</i>	58 <i>b</i>	56 <i>b</i>	64 <i>bg</i>	42	20

Base: Encuestados que han estudiado aparte del español otro idioma	417	74	70	17	66	47	3	23	13	21	24	20	21	14	4
Base (Exp.000):	3595	628	678	143	552	389	27	196	111	177	202	163	175	120	37

37. ¿Qué idioma estudió?

Inglés	99	99	100 <i>h</i>	100	98	98	100	100	92	100	96	100	100	100	100
Francés	6	3	6	-	5	15 <i>a</i>	-	-	15 <i>a</i>	5	-	5	5	7	25
Portugués	4	3	4	-	-	13 <i>ad</i>	-	-	8 <i>d</i>	10 <i>d</i>	4	-	-	14 <i>d</i>	-
Alemán	3	1	3	6	-	17 <i>abdgi</i>	-	-	8 <i>d</i>	-	-	-	-	-	-
Mandarín	2	-	1	-	2	13 <i>abd</i>	-	-	-	-	-	-	-	-	-
Otro	2	-	1	-	-	11 <i>abd</i>	-	-	15 <i>abd</i>	-	-	-	5	-	-

Nivel de dominio del segundo idioma ⁽¹⁾

%

38. ¿Cuál es su nivel de dominio del idioma



Nivel de dominio en Lectura



Nivel de dominio en Escritura



Nivel de dominio en Conversación

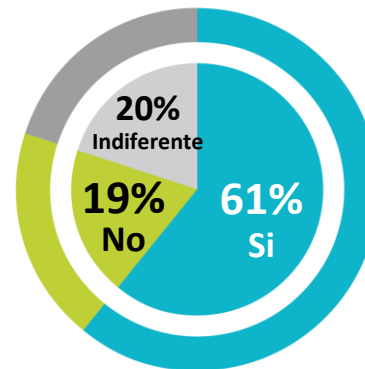
			Nivel de dominio en Lectura			Nivel de dominio en Escritura			Nivel de dominio en Conversación		
3553	412	INGLÉS	11	67	22	16	68	16	35	55	9
198	23	FRANCÉS	39	52	8	61	31	8	56	36	8
68	8	MANDARÍN	75	25	-	88	12	-	88	12	-
111	13	ALEMÁN	61	31	8	61	24	15	61	31	8
146	17	PORTUGUÉS	35	29	36	41	54	6	35	42	23
76	9	OTRO IDIOMA	34	44	11	34	55	11	34	44	22

Base

B. Exp.



39. ¿Saber otro idioma le ha facilitado su inserción a la vida laboral?



Base: encuestados que han estudiado aparte del español otro idioma	417
Base (Exp.000):	3595

Nivel de dominio del segundo idioma (2)

(A)=Admon Empresas / (B)=Comercio Internacional / (C)=Comunicación Social / (D)=Contaduría Pública / (E)=Derecho / (F)=Economía / (G)=Ingeniería de sistemas / (H)=Ing. Sistemas con énfasis en telecomunicaciones / (I)=Ing. Electrónica y telecomunicaciones / (J)=Ingeniería Industrial / (K)=Mercadeo / (L)=Psicología / (M)=Maestría en educación / (N)=Maestría en informática aplicada a la educación

%

A/B/C/... N Diferencia significativa del 95% de confianza

	TOTAL	A	B	C	D	E	F	G	H	I	J	K	L	M	N
Base: Encuestados que han estudiado aparte del español Inglés	412	73	70	17	65	46	3	23	12	21	23	20	21	14	4
Base (Exp.000):	3553	619	678	143	544	381	27	196	102	177	193	163	175	120	37

38. ¿Cuál es su nivel de dominio del Inglés en...

Lectura	Alto	11	8	3	6	14 ^b	17 ^{bi}	33	9	17 ^b	-	13	35 ^{abcdgi}	24 ^{bi}	14	-
	Medio	67	67	69	71	80 ^{hijk}	65	67	70	50	57	52	50	67	64	50
	Bajo	22	25 ^d	29 ^d	24 ^d	6	15	-	22 ^d	33 ^d	43 ^{del}	35 ^d	15	10	21	50
Escritura	Alto	16	14	7	12	15	24 ^b	33	17	17	5	13	30 ^{bi}	33 ^{abi}	29 ^b	-
	Medio	68	70	71	65	77 ^{il}	65	67	65	58	52	65	65	52	64	100
	Bajo	16	16	21 ^d	24	8	9	-	17	25	43 ^{adeklm}	22	5	14	7	-
Conversación	Alto	35	34	27	18	35	39	67	48	25	19	30	40	67 ^{abcde hij}	57 ^{bci}	25
	Medio	55	55 ⁱ	57 ⁱ	71 ⁱ	62 ⁱ	48	33	48	67 ⁱ	62 ⁱ	65 ⁱ	50	29	43	75
	Bajo	9	11	16 ^d	12	3	11	-	4	8	19 ^d	4	10	5	-	-

Base: Encuestados que han estudiado aparte del español Francés	23	2	4	-	3	7	-	-	2	1	-	1	1	1	1
Base (Exp.000):	198	17	39	-	25	58	-	-	17	8	-	8	8	9	9

38. ¿Cuál es su nivel de dominio del Francés en...

Lectura	Alto	39	50	50	-	33	57	-	-	50	-	-	-	-	-
	Medio	52	50	50	-	67	29	-	-	-	100	-	100	100	100
	Bajo	8	-	-	-	-	14	-	-	50	-	-	-	-	-
Escritura	Alto	61	50	75	-	33	71	-	-	50	100	-	100	100	-
	Medio	31	50	25	-	67	14	-	-	-	-	-	-	100	100
	Bajo	8	-	-	-	-	14	-	-	50	-	-	-	-	-
Conversación	Alto	56	50	50	-	33	71	-	-	50	100	-	100	100	-
	Medio	36	-	50	-	67	14	-	-	50	-	-	-	100	100
	Bajo	8	50	-	-	-	14	-	-	-	-	-	-	-	-

Nivel de dominio del segundo idioma (3)

(A)=Admon Empresas / (B)=Comercio Internacional / (C)=Comunicación Social / (D)=Contaduría Pública / (E)=Derecho / (F)=Economía / (G)=Ingeniería de sistemas / (H)=Ing. Sistemas con énfasis en telecomunicaciones / (I)=Ing. Electrónica y telecomunicaciones / (J)=Ingeniería Industrial / (K)=Mercadeo / (L)=Psicología / (M)=Maestría en educación / (N)=Maestría en informática aplicada a la educación

%

A/B/C/... N Diferencia significativa del 95% de confianza

	TOTAL	A	B	C	D	E	F	G	H	I	J	K	L	M	N
Base: Encuestados que han estudiado aparte del español otro idioma	417	74	70	17	66	47	3	23	13	21	24	20	21	14	4
Base (Exp.000):	3595	628	678	143	552	389	27	196	111	177	202	163	175	120	37
SI	61	66 ^e	73 ^{ek}	59	62 ^e	38	-	61	54	57	71 ^e	45	62	57	75
NO	19	16	8	18	23 ^b	24 ^b	67	26 ^b	23	29 ^b	8	40 ^{abj}	19	22	25
Indiferente	20	18	19	23	15	38 ^{abdg}	33	13	23	14	21	15	19	21	-



Universidad Cooperativa
de Colombia

4.4 Trayectoria Laboral



CENTRO NACIONAL
DE CONSULTORÍA.COM

Experiencia laboral (1)

%

64. ¿Desde que obtuvo su título de pregrado cuántos años de Experiencia laboral tiene desde su primer empleo hasta la actualidad?




63. ¿Cuántos empleos ha tenido desde que obtuvo su título de pregrado hasta la fecha?

Promedio
2,2

Base (Real): Total Encuestados	890
Base (Exp.000):	7618

65. ¿Cuánto tiempo de Experiencia laboral profesional tiene en su área de formación?



Base: Los que han tenido empleos desde que obtuvieron el título de pregrado	850
Base (Exp.000):	7277



Experiencia laboral (2)

(A)=Admon Empresas / (B)=Comercio Internacional / (C)=Comunicación Social / (D)=Contaduría Pública / (E)=Derecho / (F)=Economía / (G)=Ingeniería de sistemas / (H)=Ing. Sistemas con énfasis en telecomunicaciones / (I)=Ing. Electrónica y telecomunicaciones / (J)=Ingeniería Industrial / (K)=Mercadeo / (L)=Psicología / (M)=Maestría en educación / (N)=Maestría en informática aplicada a la educación

%

A/B/C/... N Diferencia significativa del 95% de confianza

	TOTAL	A	B	C	D	E	F	G	H	I	J	K	L	M	N
Base (Real): Total Encuestados	890	160	112	38	174	94	6	40	27	49	57	45	59	24	5
Base (Exp.000):	7618	1357	1084	319	1456	778	53	340	230	412	479	367	492	205	46

63. ¿Cuántos empleos ha tenido desde que obtuvo su título de pregrado hasta la fecha?

Promedio	2,2	1,8	2,2	2,6 <i>aegj</i>	2,2 <i>a</i>	1,8	3,2	1,8	2,5 <i>aeg</i>	2,1	1,9	2,3 <i>a</i>	2,5 <i>aegj</i>	3,1 <i>adegij</i>	10,2
----------	-----	-----	-----	-----------------	--------------	-----	-----	-----	----------------	-----	-----	--------------	-----------------	-------------------	------

Base: Los que han tenido empleos desde que obtuvieron el título de pregrado	850	153	108	34	169	88	6	38	25	46	55	43	56	24	5
Base (Exp.000):	7277	1298	1045	285	1414	728	53	323	213	387	462	351	467	205	46

64. ¿Desde que obtuvo su título de pregrado cuántos años de experiencia laboral tiene desde su primer empleo hasta la actualidad?

Entre 3 meses y 1 año	11	6	13	23 <i>adehm</i>	10	9	-	13	-	11	11	12	21 <i>adehm</i>	-	-
Entre 13 meses y 2 años	22	22 <i>h</i>	21 <i>h</i>	21	25 <i>h</i>	31 <i>him</i>	-	24 <i>h</i>	4	13	27 <i>h</i>	21	27 <i>h</i>	8	20
Entre 25 meses y 4 años	29	32 <i>e</i>	27	38 <i>em</i>	30	19	34	32	40 <i>em</i>	43 <i>belm</i>	31	30	23	13	-
Entre 49 meses y 6 años	12	10	16 <i>km</i>	12	15 <i>km</i>	8	33	10	40 <i>abcde gijklm</i>	9	11	2	13	-	-
Más de 6 años	25	30 <i>cdl</i>	22 <i>c</i>	6	19	30 <i>c</i>	33	21	12	22	20	30 <i>c</i>	16	79 <i>abcde ghijkl</i>	80
Ninguna	1	-	1	-	1	2	-	-	4 <i>a</i>	2	-	5 <i>a</i>	-	-	-

Experiencia laboral (3)

(A)=Admon Empresas / (B)=Comercio Internacional / (C)=Comunicación Social / (D)=Contaduría Pública / (E)=Derecho / (F)=Economía / (G)=Ingeniería de sistemas / (H)=Ing. Sistemas con énfasis en telecomunicaciones / (I)=Ing. Electrónica y telecomunicaciones / (J)=Ingeniería Industrial / (K)=Mercadeo / (L)=Psicología / (M)=Maestría en educación / (N)=Maestría en informática aplicada a la educación

%

A/B/C/... N Diferencia significativa del 95% de confianza

	TOTAL	A	B	C	D	E	F	G	H	I	J	K	L	M	N
Base: Los que han tenido empleos desde que obtuvieron el título de pregrado	850	153	108	34	169	88	6	38	25	46	55	43	56	24	5
Base (Exp.000):	7277	1298	1045	285	1414	728	53	323	213	387	462	351	467	205	46
Entre 3 meses y 1 año	11	9	11	18 <i>hm</i>	9	8	33	10	-	9	14 <i>h</i>	16 <i>hm</i>	25 <i>abdeh im</i>	-	-
Entre 13 meses y 2 años	19	19 <i>m</i>	12	20 <i>m</i>	17 <i>m</i>	32 <i>abdhi m</i>	-	24 <i>m</i>	8	9	25 <i>bim</i>	16 <i>m</i>	34 <i>abdhi m</i>	-	-
Entre 25 meses y 4 años	24	22 <i>m</i>	28 <i>km</i>	35 <i>km</i>	21 <i>m</i>	26 <i>m</i>	17	34 <i>km</i>	28 <i>m</i>	39 <i>adklm</i>	27 <i>m</i>	12	20 <i>m</i>	-	-
Entre 49 meses y 6 años	13	11	16	9	17 <i>e</i>	7	-	13	20	19 <i>e</i>	15	12	7	4	-
Más de 6 años	27	33 <i>cgijl</i>	22 <i>l</i>	12	35 <i>bcgijl</i>	23 <i>il</i>	33	16	24	9	15	32 <i>cijl</i>	9	88 <i>abcde ghijkl</i>	100
Ninguna	6	6 <i>d</i>	11 <i>d</i>	6	1	4	17	3	20 <i>adegjl</i>	15 <i>adej</i>	4	12 <i>d</i>	5	8 <i>d</i>	-



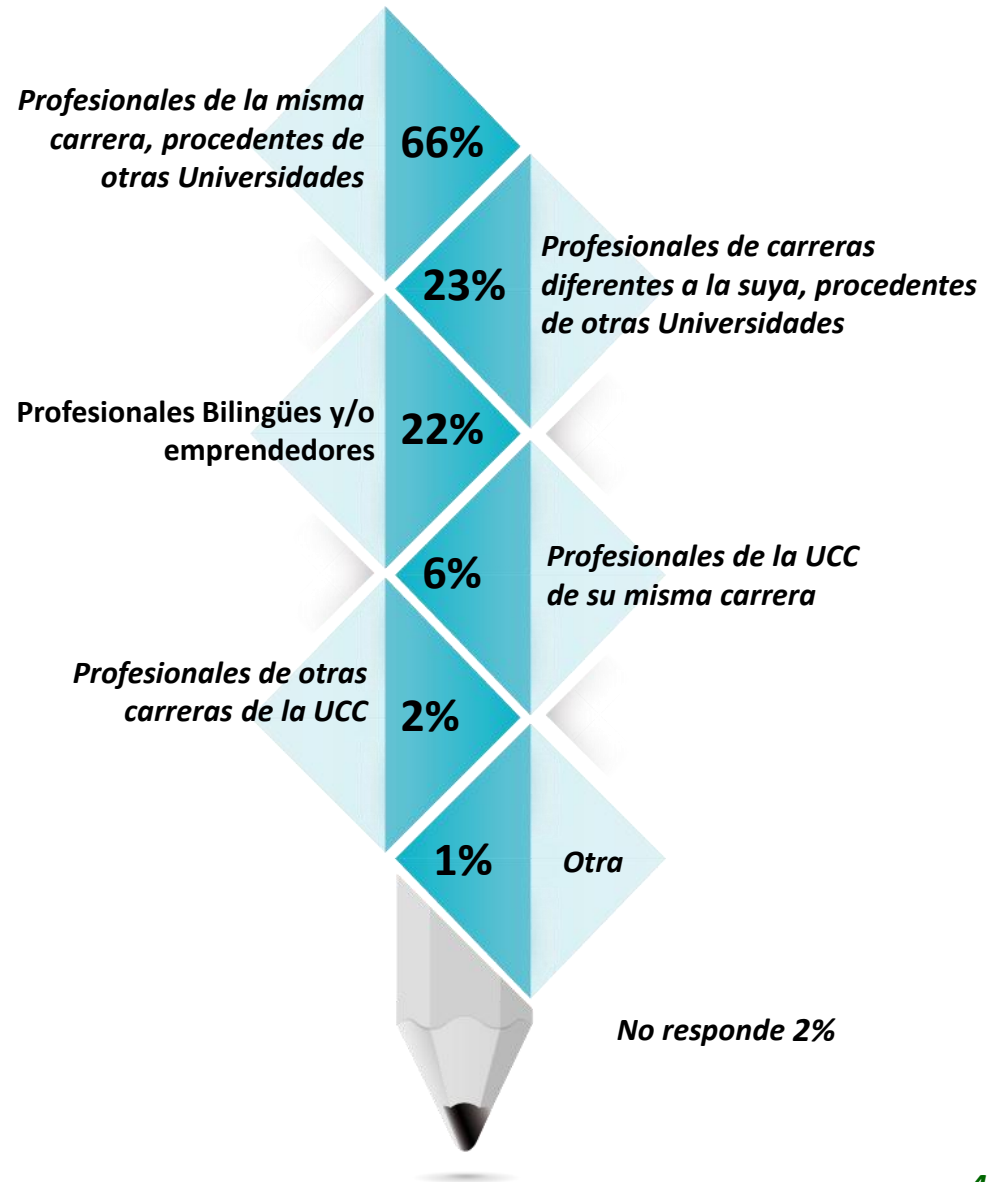
Competencia Laboral (1)

%

66. ¿Cuáles son los principales competidores a la hora de encontrar un empleo en su área de formación?



<i>Base (Real): Total Encuestados</i>	890
<i>Base (Exp.000):</i>	7618



Competencia Laboral (2)

(A)=Admon Empresas / (B)=Comercio Internacional / (C)=Comunicación Social / (D)=Contaduría Pública / (E)=Derecho / (F)=Economía / (G)=Ingeniería de sistemas / (H)=Ing. Sistemas con énfasis en telecomunicaciones / (I)=Ing. Electrónica y telecomunicaciones / (J)=Ingeniería Industrial / (K)=Mercadeo / (L)=Psicología / (M)=Maestría en educación / (N)=Maestría en informática aplicada a la educación

%

A/B/C/... N Diferencia significativa del 95% de confianza

	TOTAL	A	B	C	D	E	F	G	H	I	J	K	L	M	N
<i>Base (Real): Total Encuestados</i>	890	160	112	38	174	94	6	40	27	49	57	45	59	24	5
<i>Base (Exp.000):</i>	7618	1357	1084	319	1456	778	53	340	230	412	479	367	492	205	46
Profesionales de la misma carrera, procedentes de otras Universidades	66	67 <i>m</i>	62	61	71 <i>m</i>	64	67	78 <i>m</i>	74 <i>m</i>	65	74 <i>m</i>	58	71 <i>m</i>	42	60
Profesionales de carreras diferentes a la suya, procedentes de otras Universidades	23	36 <i>bdegh j</i>	23 <i>d</i>	32 <i>deg</i>	13	13	33	10	15	27 <i>de</i>	25 <i>d</i>	31 <i>deg</i>	20	42 <i>degh</i>	-
Profesionales Bilingües y/o emprendedores	22	30 <i>eijl</i>	34 <i>deijlm</i>	18	22	14	-	20	19	14	11	22	15	12	20
Profesionales de la UCC de su misma carrera	6	6	4	5	5	4	-	10	4	4	4	7	10	8	40
Profesionales de otras carreras de la UCC	2	3	4	-	2	4	-	3	-	6	-	-	2	-	-
Otra	1	1	1	3	2	-	-	-	-	-	-	-	-	-	-
Ninguno	0	-	-	-	-	1	-	3 <i>ad</i>	-	-	-	-	-	-	-
No responde	2	1	1	-	1	9 <i>abdki</i>	-	-	-	2	2	-	-	4	-



66. ¿Cuáles son los principales competidores a la hora de encontrar un empleo en su área de formación?



Universidad Cooperativa
de Colombia






4.4.1 Ocupación actual



CENTRO NACIONAL
DE CONSULTORÍA.COM

Situación laboral actual ⁽¹⁾






%

	TOTAL	Admon Empresas	Comercio Internacional	Comunicación Social	Contaduría Publica	Derecho	Economía	Ingeniería de sistemas
<i>Empleado</i>	 75	76 <i>e</i>	81 <i>e</i>	69	79 <i>e</i>	55	33	80 <i>e</i>
<i>Trabajador independiente</i>	 12	12	7	13	14 <i>l</i>	32 <i>abc dghi jklm</i>	50	5
<i>Desempleado</i>	 7	5	5	13 <i>dj</i>	3	7	17	13 <i>dj</i>
<i>Empresario/Dueño de empresa</i>	 5	7 <i>l</i>	7 <i>l</i>	5	3	6 <i>l</i>	-	2
<i>Desempleado pero NO interesado en encontrar empleo</i>	 1	-	-	-	1	-	-	-
Base (Real): Total Encuestados	890	160	112	38	174	94	6	40
Base (Exp.000):	7618	1357	1084	319	1456	778	53	340



De las siguientes opciones cual describe mejor su situación actual

Situación laboral actual (2)

%	TOTAL	Ing. Sistemas con énfasis en telecomunicaciones	Ingeniería Electrónica y Telecomunicaciones	Ingeniería Industrial	Mercadeo	Psicología	Maestría en educación	Maestría en informática aplicada a la educación
<i>Empleado</i>	 75	78 <i>e</i>	80 <i>e</i>	79 <i>e</i>	75 <i>e</i>	70	92 <i>cel</i>	100
<i>Trabajador independiente</i>	 12	11	6	9	9	3	4	-
<i>Desempleado</i>	 7	-	12 <i>dj</i>	2	9	25 <i>abde h jkm</i>	-	-
<i>Empresario/Dueño de empresa</i>	 5	11 <i>dl</i>	2	10 <i>dl</i>	7 <i>l</i>	-	-	-
<i>Desempleado pero NO interesado en encontrar empleo</i>	 1	-	-	-	-	2	4 <i>ab</i>	-
Base (Real): Total Encuestados	890	27	49	57	45	59	24	5
Base (Exp.000):	7618	230	412	479	367	492	205	46



De las siguientes opciones cual describe mejor su situación actual

%

90. ¿Es este su primer empleo?

Si: 13%



91. ¿Cuánto tiempo después de graduarse obtuvo su primer empleo?

Inmediatamente

8

Ya venía trabajando

71

Entre 3 meses y 1 año

14

Entre 13 meses y 2 años

2

Más de 6 años

1

No informa

4

Base: graduados empleados -empleo principal	669
Base (Exp.000):	5738

Primer empleo (2)

Empleados

(A)=Admon Empresas / (B)=Comercio Internacional / (C)=Comunicación Social / (D)=Contaduría Pública / (E)=Derecho / (F)=Economía / (G)=Ingeniería de sistemas / (H)=Ing. Sistemas con énfasis en telecomunicaciones / (I)=Ing. Electrónica y telecomunicaciones / (J)=Ingeniería Industrial / (K)=Mercadeo / (L)=Psicología / (M)=Maestría en educación / (N)=Maestría en informática aplicada a la educación

%

A/B/C/... N Diferencia significativa del 95% de confianza

	TOTAL	A	B	C	D	E	F	G	H	I	J	K	L	M	N
Base: graduados empleados -empleo principal	669	122	91	26	137	52	2	32	21	39	45	34	41	22	5
Base (Exp.000):	5738	1035	881	218	1146	430	18	272	179	328	378	277	342	188	46

90. ¿Es este su primer empleo?

SI	13	11 <i>k</i>	7	15 <i>k</i>	14 <i>k</i>	35 <i>abdgj km</i>	-	12 <i>k</i>	14 <i>k</i>	21 <i>bk</i>	7	-	19 <i>bk</i>	9	-
NO	87	89 <i>el</i>	93 <i>eil</i>	85	86 <i>e</i>	65	100	88 <i>e</i>	86	79	93 <i>el</i>	100 <i>acdeg hij</i>	76	91 <i>e</i>	100
NS/NR	-	-	-	-	-	-	-	-	-	-	-	-	5 <i>abd</i>	-	-

91. ¿Cuánto tiempo después de graduarse obtuvo su primer empleo?

Inmediatamente	8	7	11	4	5	4	-	9	14	8	2	9	10	18 <i>dej</i>	20
Ya venía trabajando	71	84 <i>ehikl m</i>	75 <i>elm</i>	73 <i>elm</i>	83 <i>ehikl m</i>	44	100	69 <i>elm</i>	62 <i>l</i>	67 <i>el</i>	89 <i>eghikl m</i>	68 <i>el</i>	29	41	80
Entre 3 meses y 1 año	14	8	10	19	10	13	-	22 <i>a</i>	19	18	9	20 <i>a</i>	37 <i>abdej</i>	23 <i>a</i>	-
Entre 13 meses y 2 años	2	-	2	-	2	2	-	-	-	5 <i>a</i>	-	3	-	4 <i>a</i>	-
Entre 25 meses y 4 años	-	1	1	4 <i>d</i>	-	-	-	-	-	-	-	-	-	-	-
Entre 49 meses y 6 años	-	-	-	-	-	-	-	-	-	-	-	-	-	5 <i>abd</i>	-
Más de 6 años	1	-	1	-	-	-	-	-	5 <i>ad</i>	2	-	-	-	9 <i>abdej</i>	-
No informa	4	-	-	-	-	37 <i>abcdg hijkm</i>	-	-	-	-	-	-	24 <i>abcdg hijkm</i>	-	-



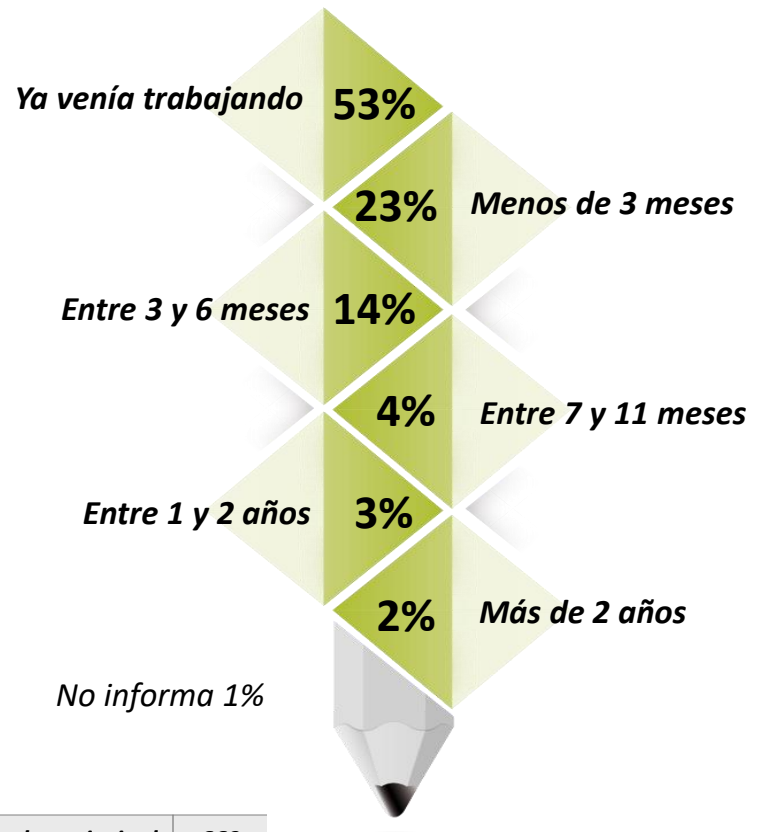
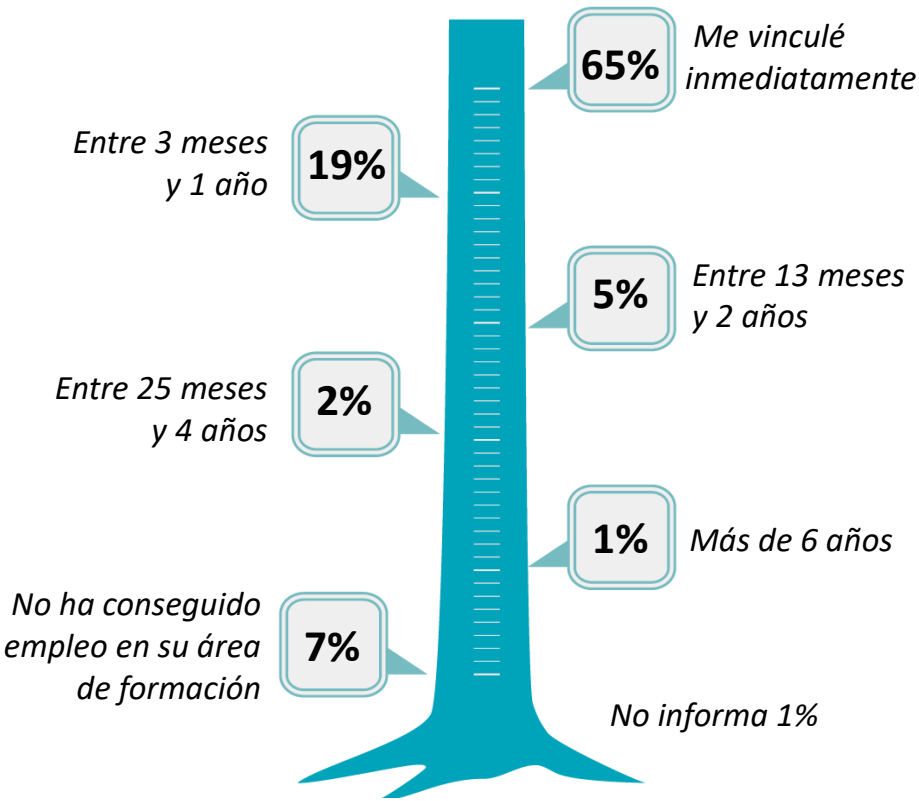
Tiempo para la consecución de empleo ⁽¹⁾

Empleados

%

119. ¿Cuánto tiempo después de graduarse se demoró para conseguir su primer empleo con correspondencia a su área de formación?

92. ¿Cuánto tiempo estuvo sin empleo entre el actual y el anterior?



Base: graduados empleados -empleo principal	669
Base (Exp.000):	5738



Tiempo para la consecución de empleo (2)

(A)=Admon Empresas / (B)=Comercio Internacional / (C)=Comunicación Social / (D)=Contaduría Pública / (E)=Derecho / (F)=Economía / (G)=Ingeniería de sistemas / (H)=Ing. Sistemas con énfasis en telecomunicaciones / (I)=Ing. Electrónica y telecomunicaciones / (J)=Ingeniería Industrial / (K)=Mercadeo / (L)=Psicología / (M)=Maestría en educación / (N)=Maestría en informática aplicada a la educación

%

A/B/C/... N Diferencia significativa del 95% de confianza

	TOTAL	A	B	C	D	E	F	G	H	I	J	K	L	M	N
Base: graduados empleados -empleo principal	669	122	91	26	137	52	2	32	21	39	45	34	41	22	5
Base (Exp.000):	5738	1035	881	218	1146	430	18	272	179	328	378	277	342	188	46

119. ¿Cuánto tiempo después de graduarse se demoró para conseguir su primer empleo con correspondencia a su área de formación?

Me vinculé inmediatamente	65	75 <i>bceilm</i>	57 <i>l</i>	50	75 <i>bceilm</i>	59 <i>l</i>	50	72 <i>l</i>	66 <i>l</i>	54	69 <i>l</i>	62 <i>l</i>	37	54	100
Entre 3 meses y 1 año	19	14	14	23	17	17	-	28	24	23	25	12	51 <i>abcde hijkm</i>	14	-
Entre 13 meses y 2 años	5	1	11 <i>ad</i>	11 <i>a</i>	4	10 <i>a</i>	-	-	5	8 <i>a</i>	2	9 <i>a</i>	2	9 <i>a</i>	-
Entre 25 meses y 4 años	2	-	1	-	2	10 <i>abdj</i>	-	-	-	5 <i>a</i>	-	-	-	-	-
Entre 49 meses y 6 años	-	-	-	4 <i>ad</i>	-	-	-	-	-	-	-	-	-	4 <i>abd</i>	-
Más de 6 años	1	-	-	-	1	4 <i>a</i>	-	-	-	5 <i>ab</i>	-	-	-	5 <i>ab</i>	-
No ha conseguido empleo en su área de formación	7	10 <i>del</i>	17 <i>degl</i>	12 <i>del</i>	1	-	50	-	5	5	4	17 <i>degl</i>	-	14 <i>degl</i>	-
No informa	1	-	-	-	-	-	-	-	-	-	-	-	10 <i>abdej</i>	-	-

92. ¿Cuánto tiempo estuvo sin empleo entre el actual y el anterior?

Ya venía trabajando	53	62 <i>el</i>	55 <i>e</i>	50	53 <i>e</i>	33	50	50	67 <i>el</i>	54 <i>e</i>	47	53	39	73 <i>ejl</i>	80
Menos de 3 meses	23	16	22	27	29 <i>a</i>	17	50	28	14	20	31 <i>a</i>	26	24	14	20
Entre 3 y 6 meses	14	16	10	8	10	23 <i>bd</i>	-	16	19	18	13	18	20	9	-
Entre 7 y 11 meses	4	3	10 <i>ad</i>	11 <i>ad</i>	3	2	-	-	-	3	7	-	12 <i>adegk</i>	-	-
Entre 1 y 2 años	3	2	3	4	1	6	-	6	-	5	-	3	3	-	-
Más de 2 años	2	1	-	-	4 <i>b</i>	8 <i>ab</i>	-	-	-	-	2	-	-	4 <i>b</i>	-
No informa	1	-	-	-	-	11 <i>abdgij k</i>	-	-	-	-	-	-	2	-	-



Canal de búsqueda de empleo ⁽¹⁾

Empleados

%

96. ¿Cuál fue el canal de búsqueda principal que le permitió conseguir el empleo actual?



Base: graduados empleados - empleo principal	669
Base (Exp.000):	5738

Redes sociales (familia, amigos, conocidos)

48%

Concurso / convocatoria

3%

Pasantías / practicas

3%

2%

Bolsas de empleo (cajas de compensación, internet, head-hunters)

32%

Medios de comunicación

3%

Servicio público de Empleo del SENA

Otra 2%
Ninguno / directamente 4%
No responde 3%

Canal de búsqueda de empleo (2)

Empleados

(A)=Admon Empresas / (B)=Comercio Internacional / (C)=Comunicación Social / (D)=Contaduría Pública / (E)=Derecho / (F)=Economía / (G)=Ingeniería de sistemas / (H)=Ing. Sistemas con énfasis en telecomunicaciones / (I)=Ing. Electrónica y telecomunicaciones / (J)=Ingeniería Industrial / (K)=Mercadeo / (L)=Psicología / (M)=Maestría en educación / (N)=Maestría en informática aplicada a la educación

%

A/B/C/... N Diferencia significativa del 95% de confianza

	TOTAL	A	B	C	D	E	F	G	H	I	J	K	L	M	N
Base: graduados empleados -empleo principal	669	122	91	26	137	52	2	32	21	39	45	34	41	22	5
Base (Exp.000):	5738	1035	881	218	1146	430	18	272	179	328	378	277	342	188	46
Redes sociales (familia, amigos, conocidos)	48	34	45	54	53 <i>am</i>	54 <i>am</i>	100	50	57	56 <i>am</i>	45	53	56 <i>am</i>	27	80
Bolsas de empleo (cajas de compensación, internet, head-hunters)	32	43 <i>dem</i>	34 <i>em</i>	34 <i>em</i>	30 <i>em</i>	10	-	28 <i>em</i>	43 <i>em</i>	33 <i>em</i>	38 <i>em</i>	35 <i>em</i>	34 <i>em</i>	5	-
Concurso/convocatoria	3	2	2	-	3	2	-	-	-	-	7	3	-	41 <i>abcde ghijkl</i>	20
Medios de comunicación	3	2	1	8	3	6	-	10 <i>bj</i>	-	3	-	-	7 <i>b</i>	4	-
Pasantías/prácticas	3	6	2	-	2	-	-	-	-	3	4	3	3	-	-
Servicio público de Empleo del SENA	2	2	4	-	3	-	-	3	-	-	2	-	-	-	-
Otra	2	-	1	4 <i>ad</i>	-	15 <i>abdijk</i>	-	3 <i>d</i>	-	-	-	-	-	-	-
Ninguno/directamente	4	9 <i>dejl</i>	9 <i>ej</i>	-	3	-	-	3	-	-	-	6	-	9 <i>ej</i>	-
No responde	3	2	2	-	3	13 <i>abdkl</i>	-	3	-	5	4	-	-	14 <i>abdkl</i>	-

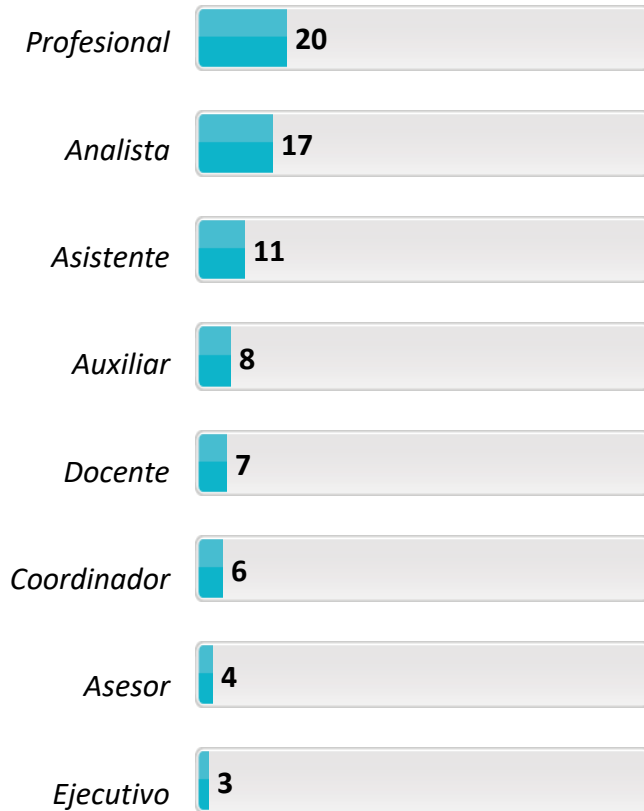
96. ¿Cuál fue el canal de búsqueda principal que le permitió conseguir el empleo actual?

Cargos desempeñados (1)

%

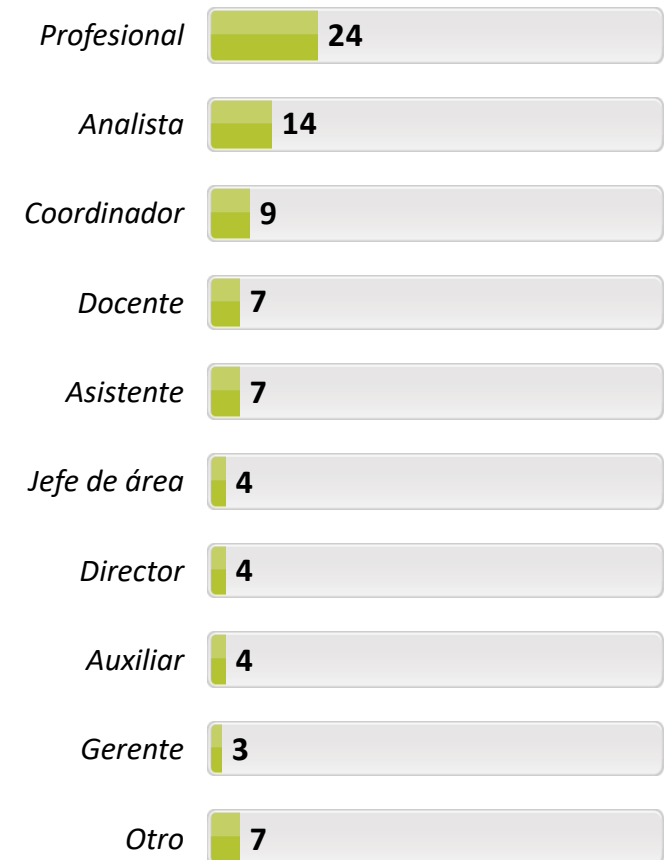


93. ¿Cuál fue su primer cargo después de graduarse?



Empleados

94. ¿Cuál es su cargo actual?



Base: graduados empleados -empleo principal 669

Base (Exp.000): 5738



Cargos desempeñados (2)

Empleados

(A)=Admon Empresas / (B)=Comercio Internacional / (C)=Comunicación Social / (D)=Contaduría Pública / (E)=Derecho / (F)=Economía / (G)=Ingeniería de sistemas / (H)=Ing. Sistemas con énfasis en telecomunicaciones / (I)=Ing. Electrónica y telecomunicaciones / (J)=Ingeniería Industrial / (K)=Mercadeo / (L)=Psicología / (M)=Maestría en educación / (N)=Maestría en informática aplicada a la educación

%

A/B/C/... N Diferencia significativa del 95% de confianza

	TOTAL	A	B	C	D	E	F	G	H	I	J	K	L	M	N
Base: graduados empleados -empleo principal	669	122	91	26	137	52	2	32	21	39	45	34	41	22	5
Base (Exp.000):	5738	1035	881	218	1146	430	18	272	179	328	378	277	342	188	46
Profesional	20	9	14	11	27 <i>ab</i>	25 <i>a</i>	-	41 <i>abcjk m</i>	24 <i>a</i>	28 <i>a</i>	13	17	29 <i>ab</i>	9	40
Analista	17	23 <i>ekm</i>	20 <i>ekm</i>	15	20 <i>ekm</i>	4	-	22 <i>ekm</i>	19 <i>em</i>	13	20 <i>ekm</i>	3	10	-	-
Asistente	11	10	17 <i>im</i>	11	15 <i>i</i>	19 <i>im</i>	-	10	9	3	7	9	7	-	-
Auxiliar	8	12 <i>egl</i>	11 <i>el</i>	4	12 <i>egl</i>	-	100	-	5	3	7	3	-	-	-
Docente	7	6	2	8	1	2	-	3	5	5	2	11 <i>bd</i>	20 <i>abdeg j</i>	54 <i>abcde ghijkl</i>	60
Coordinador	6	6	8	4	4	2	-	-	9	5	20 <i>abdeg ikl</i>	3	2	14 <i>deg</i>	-
Asesor	4	4	6	-	1	8 <i>d</i>	-	-	5	5	-	12 <i>dgjl</i>	-	-	-
Ejecutivo	3	7 <i>d</i>	2	-	-	2	-	-	-	5 <i>d</i>	2	12 <i>bdgl</i>	-	-	-
Jefe de área	3	4	1	4	2	2	-	3	-	2	5	6	-	-	-
Administrador	2	4	1	-	2	-	-	3	9 <i>bdej</i>	-	-	6	5	-	-
Técnico	2	-	1	8 <i>ad</i>	1	2	-	3	-	15 <i>abdek j</i>	5 <i>a</i>	-	2	-	-
Director	2	1	2	4	2	9 <i>abdijl</i>	-	-	-	-	-	3	-	-	-
Otro	5	3	6	11 <i>d</i>	2	15 <i>abdl</i>	-	6	5	5	7	3	2	9	-
No responde	3	-	1	-	3	6 <i>a</i>	-	-	-	-	-	3	20 <i>abcde ghijk m</i>	-	-



Cargos desempeñados (3)

Empleados

(A)=Admon Empresas / (B)=Comercio Internacional / (C)=Comunicación Social / (D)=Contaduría Pública / (E)=Derecho / (F)=Economía / (G)=Ingeniería de sistemas / (H)=Ing. Sistemas con énfasis en telecomunicaciones / (I)=Ing. Electrónica y telecomunicaciones / (J)=Ingeniería Industrial / (K)=Mercadeo / (L)=Psicología / (M)=Maestría en educación / (N)=Maestría en informática aplicada a la educación

%

A/B/C/... N Diferencia significativa del 95% de confianza

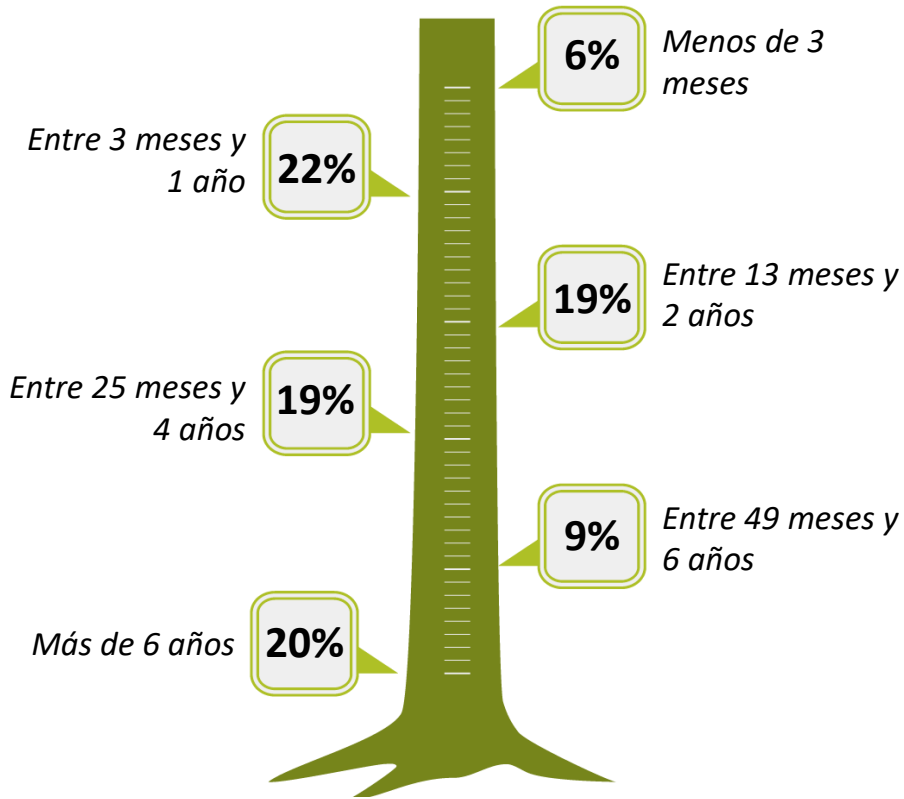
	TOTAL	A	B	C	D	E	F	G	H	I	J	K	L	M	N
Base: graduados empleados -empleo principal	669	122	91	26	137	52	2	32	21	39	45	34	41	22	5
Base (Exp.000):	5738	1035	881	218	1146	430	18	272	179	328	378	277	342	188	46
Profesional	24	11	20	11	39 ^{abcejk} _m	19	50	31 ^{am}	47 ^{abcejk} _m	28 ^{am}	22	20	27 ^{am}	5	-
Analista	14	17 ^{ekm}	23 ^{ceiklm}	4	18 ^{eklm}	6	-	10	14	8	13	3	5	-	-
Coordinador	9	11 ^{dek}	11	11	4	2	-	10	9	10	16 ^{dek}	-	10	14 ^{ek}	-
Docente	7	5 ^d	2	8 ^d	1	2	-	3	5	2	2	11 ^{bd}	24 ^{abdeg} _{ij}	77 ^{abcde} _{ghijkl}	60
Asistente	7	8	8	11	8	8	-	10	-	3	5	3	2	-	-
Jefe de área	4	3	5	8	4	2	-	3	5	-	7	9	5	-	-
Director	4	2	5	-	4	7	-	-	5	-	9	6	-	4	20
Auxiliar	4	6	4	-	4	-	50	-	-	3	4	6	-	-	20
Gerente	3	5	3	-	2	7 ^d	-	3	-	2	2	3	3	-	-
Asesor	2	2	3	8 ^d	1	4	-	-	-	5	-	6 ^d	-	-	-
Administrador	2	4 ^d	1	4 ^d	-	-	-	6 ^d	-	5 ^d	-	6 ^d	2	-	-
Ejecutivo	2	5 ^d	1	-	-	-	-	-	-	8 ^{bde}	2	9 ^{bde}	-	-	-
Otro	7	8 ^d	4	19 ^{bdhjk} _m	1	31 ^{abdgh} _{ijklm}	-	9 ^d	-	13 ^{dk}	2	-	7 ^d	-	-
No responde	2	-	6 ^{ad}	4 ^{ad}	-	8 ^{ad}	-	-	-	-	-	-	15 ^{adgijk}	-	-




Panorama laboral - empleo actual ⁽¹⁾

Empleados

% 95. ¿Cuánto tiempo lleva trabajando en su empleo actual de forma continua?



97. ¿Qué tipo de vinculación tiene con esta empresa / institución?



Base: graduados empleados -empleo principal	669
Base (Exp.000):	5738

(A)=Admon Empresas / (B)=Comercio Internacional / (C)=Comunicación Social / (D)=Contaduría Pública / (E)=Derecho / (F)=Economía / (G)=Ingeniería de sistemas / (H)=Ing. Sistemas con énfasis en telecomunicaciones / (I)=Ing. Electrónica y telecomunicaciones / (J)=Ingeniería Industrial / (K)=Mercadeo / (L)=Psicología / (M)=Maestría en educación / (N)=Maestría en informática aplicada a la educación

%

A/B/C/... N Diferencia significativa del 95% de confianza

	TOTAL	A	B	C	D	E	F	G	H	I	J	K	L	M	N
Base: graduados empleados -empleo principal	669	122	91	26	137	52	2	32	21	39	45	34	41	22	5
Base (Exp.000):	5738	1035	881	218	1146	430	18	272	179	328	378	277	342	188	46

95. ¿Cuánto tiempo lleva trabajando en su empleo actual de forma continua?

Menos de 3 meses	6	3	3	8	7	8	-	3	5	8	11 <i>a</i>	12 <i>a</i>	17 <i>abdm</i>	-	-
Entre 3 meses y 1 año	22	21 <i>m</i>	23 <i>em</i>	31 <i>em</i>	23 <i>em</i>	9	-	22 <i>m</i>	28 <i>em</i>	20 <i>m</i>	24 <i>m</i>	18 <i>m</i>	37 <i>em</i>	-	-
Entre 13 meses y 2 años	19	15 <i>e</i>	24 <i>em</i>	23 <i>e</i>	23 <i>em</i>	4	50	22 <i>e</i>	14	23 <i>e</i>	20 <i>e</i>	20 <i>e</i>	22 <i>e</i>	5	-
Entre 25 meses y 4 años	19	23 <i>e</i>	17 <i>e</i>	34 <i>bdek m</i>	16 <i>e</i>	4	-	25 <i>e</i>	29 <i>e</i>	26 <i>e</i>	29 <i>e</i>	12	15	9	-
Entre 49 meses y 6 años	9	13 <i>el</i>	17 <i>eilm</i>	4	12 <i>el</i>	2	-	9	19 <i>eilm</i>	3	7	6	-	-	-
Más de 6 años	20	25 <i>cehjl</i>	16 <i>cl</i>	-	19 <i>cel</i>	6	50	19 <i>cl</i>	5	20 <i>cel</i>	9	32 <i>cehjl</i>	2	86 <i>abcde ghijkl</i>	100
No informa	-	-	-	-	-	-	-	-	-	-	-	-	7 <i>abd</i>	-	-
No aplica	5	-	-	-	-	67 <i>abcdg hijklm</i>	-	-	-	-	-	-	-	-	-

Base: graduados empleados -empleo principal	669	122	91	26	137	52	2	32	21	39	45	34	41	22	5
Base (Exp.000):	5738	1035	881	218	1146	430	18	272	179	328	378	277	342	188	46

97. ¿Qué tipo de vinculación tiene con esta empresa/institución?

Contrato a término fijo	16	16	10	16	19	21	50	10	9	10	11	20	24 <i>b</i>	27 <i>b</i>	40
Contrato a término indefinido	72	76 <i>el</i>	81 <i>el</i>	65 <i>l</i>	75 <i>el</i>	50	50	84 <i>el</i>	86 <i>el</i>	74 <i>el</i>	76 <i>el</i>	68 <i>l</i>	39	73 <i>l</i>	60
Contrato de prestación de servicios	11	8	9	19 <i>dm</i>	6	17 <i>dm</i>	-	6	5	16	13	12	37 <i>abdeg hijkm</i>	-	-
Otra	-	-	-	-	-	2	-	-	-	-	-	-	-	-	-
No responde	1	-	-	-	-	10 <i>abdijl</i>	-	-	-	-	-	-	-	-	-

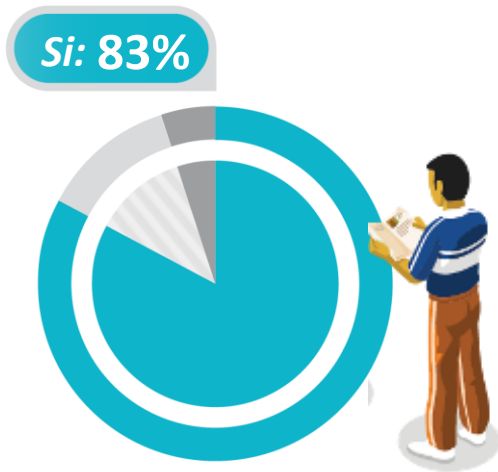


Desarrollo profesional – empleo actual ⁽¹⁾

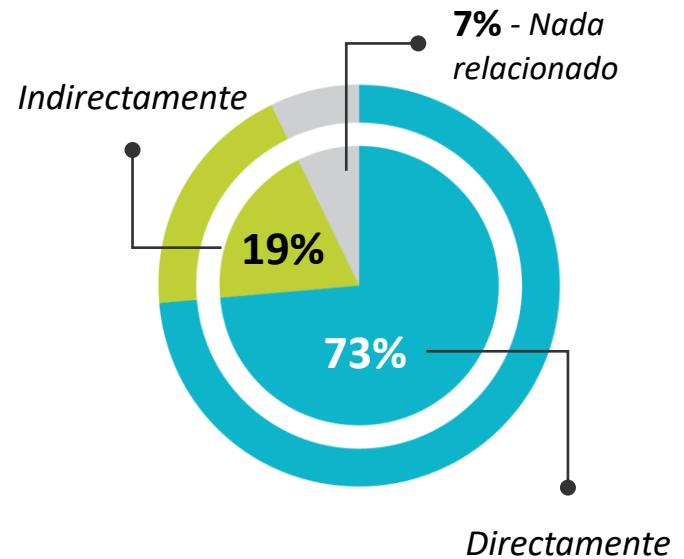
Empleados

%

98. ¿Su empleo actual le permite poner en práctica las competencias desarrolladas durante su formación en la Universidad?



99. ¿Qué tan relacionadas están las actividades que realiza en la empresa con la carrera que estudió?



Base: graduados empleados -empleo principal	669
Base (Exp.000):	5738



(A)=Admon Empresas / (B)=Comercio Internacional / (C)=Comunicación Social / (D)=Contaduría Pública / (E)=Derecho / (F)=Economía / (G)=Ingeniería de sistemas / (H)=Ing. Sistemas con énfasis en telecomunicaciones / (I)=Ing. Electrónica y telecomunicaciones / (J)=Ingeniería Industrial / (K)=Mercadeo / (L)=Psicología / (M)=Maestría en educación / (N)=Maestría en informática aplicada a la educación

%

A/B/C/... N Diferencia significativa del 95% de confianza

	TOTAL	A	B	C	D	E	F	G	H	I	J	K	L	M	N
Base: graduados empleados -empleo principal	669	122	91	26	137	52	2	32	21	39	45	34	41	22	5
Base (Exp.000):	5738	1035	881	218	1146	430	18	272	179	328	378	277	342	188	46

98. ¿Su empleo actual le permite poner en práctica las competencias desarrolladas durante su formación en la Universidad?

SI	83	84 <i>ei</i>	81 <i>e</i>	88 <i>e</i>	93 <i>abei</i>	29	50	100 <i>abeik</i>	95 <i>ei</i>	67 <i>e</i>	93 <i>ei</i>	82 <i>e</i>	90 <i>ei</i>	95 <i>ei</i>	100
NO	12	16 <i>deg</i>	19 <i>deg</i>	12	7	4	50	-	5	33 <i>adegh jlm</i>	7	18 <i>eg</i>	7	5	-
NS/NR	-	-	-	-	-	-	-	-	-	-	-	-	3	-	-
No aplica	5	-	-	-	-	67 <i>abcdg hijklm</i>	-	-	-	-	-	-	-	-	-

Base: graduados empleados -empleo principal	669	122	91	26	137	52	2	32	21	39	45	34	41	22	5
Base (Exp.000):	5738	1035	881	218	1146	430	18	272	179	328	378	277	342	188	46

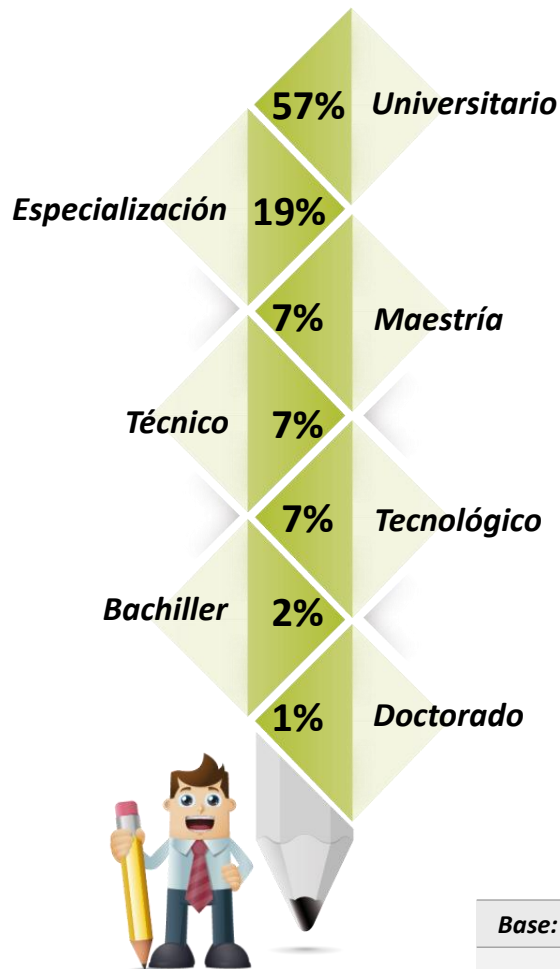
99. ¿Qué tan relacionadas están las actividades que realiza en la empresa con la carrera que estudió?

Directamente	73	70 <i>i</i>	65 <i>i</i>	65	84 <i>abcijk</i>	77 <i>i</i>	50	91 <i>abcijk</i>	86 <i>i</i>	41	67 <i>i</i>	62	85 <i>bijk</i>	91 <i>abcijk</i>	100
Indirectamente	19	23 <i>e</i>	20	27 <i>m</i>	14	9	50	9	14	44 <i>abdeg hlm</i>	24	29 <i>deglm</i>	10	4	-
Nada relacionado	7	7 <i>d</i>	15 <i>degl</i>	8	2	4	-	-	-	15 <i>dgl</i>	9 <i>d</i>	9	-	5	-
No informa	1	-	-	-	-	10 <i>abdij</i>	-	-	-	-	-	-	5 <i>abd</i>	-	-

Correspondencia de estudios vs Empleo actual ⁽¹⁾

Empleados

% 117. En su opinión, ¿Para el trabajo que está desempeñando actualmente, realmente qué nivel de estudios se requiere?

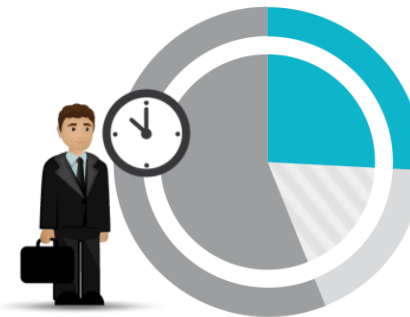


105. En promedio, ¿cuántas horas a la semana le dedica a este empleo?



106. ¿Está interesado en trabajar horas adicionales?

Si: 26%



Base: graduados empleados -empleo principal	669
Base (Exp.000):	5738

(A)=Admon Empresas / (B)=Comercio Internacional / (C)=Comunicación Social / (D)=Contaduría Pública / (E)=Derecho / (F)=Economía / (G)=Ingeniería de sistemas / (H)=Ing. Sistemas con énfasis en telecomunicaciones / (I)=Ing. Electrónica y telecomunicaciones / (J)=Ingeniería Industrial / (K)=Mercadeo / (L)=Psicología / (M)=Maestría en educación / (N)=Maestría en informática aplicada a la educación

%

A/B/C/... N Diferencia significativa del 95% de confianza

	TOTAL	A	B	C	D	E	F	G	H	I	J	K	L	M	N
Base: graduados empleados -empleo principal	669	122	91	26	137	52	2	32	21	39	45	34	41	22	5
Base (Exp.000):	5738	1035	881	218	1146	430	18	272	179	328	378	277	342	188	46

117. En su opinión, ¿Para el trabajo que está desempeñando actualmente, realmente qué nivel de estudios se requiere?

Universitario	57	52 <i>m</i>	59 <i>m</i>	65 <i>m</i>	69 <i>ae km</i>	44 <i>m</i>	-	63 <i>m</i>	67 <i>m</i>	61 <i>m</i>	60 <i>m</i>	47 <i>m</i>	63 <i>m</i>	18	-
Especialización	19	23 <i>i</i>	16	15	18 <i>i</i>	32 <i>bdim</i>	50	16	28 <i>im</i>	5	25 <i>i</i>	20 <i>i</i>	22 <i>i</i>	5	-
Maestría	7	3	3	4	4	6	-	6	-	3	9	12 <i>a</i>	7	54 <i>abcde ghijkl</i>	60
Técnico	7	9 <i>i</i>	10 <i>i</i>	8	4	4	50	6	-	18 <i>dehjl m</i>	2	9	-	-	20
Tecnológico	7	10 <i>i</i>	9	8	4	8	-	9	5	5	4	9	-	-	-
Bachiller	2	3	2	-	1	-	-	-	-	5	-	3	3	-	-
Doctorado	1	-	1	-	-	4 <i>ad</i>	-	-	-	-	-	-	-	23 <i>abcde ghijkl</i>	20

105. En promedio, ¿cuántas horas a la semana le dedica a este empleo?

Promedio	45,4	46	46,4 <i>i</i>	45,5	46,2 <i>i</i>	43,4	40	46,3	43,3	44,9	45,8	45,1	42,4	45,5	44
----------	------	----	---------------	------	---------------	------	----	------	------	------	------	------	------	------	----

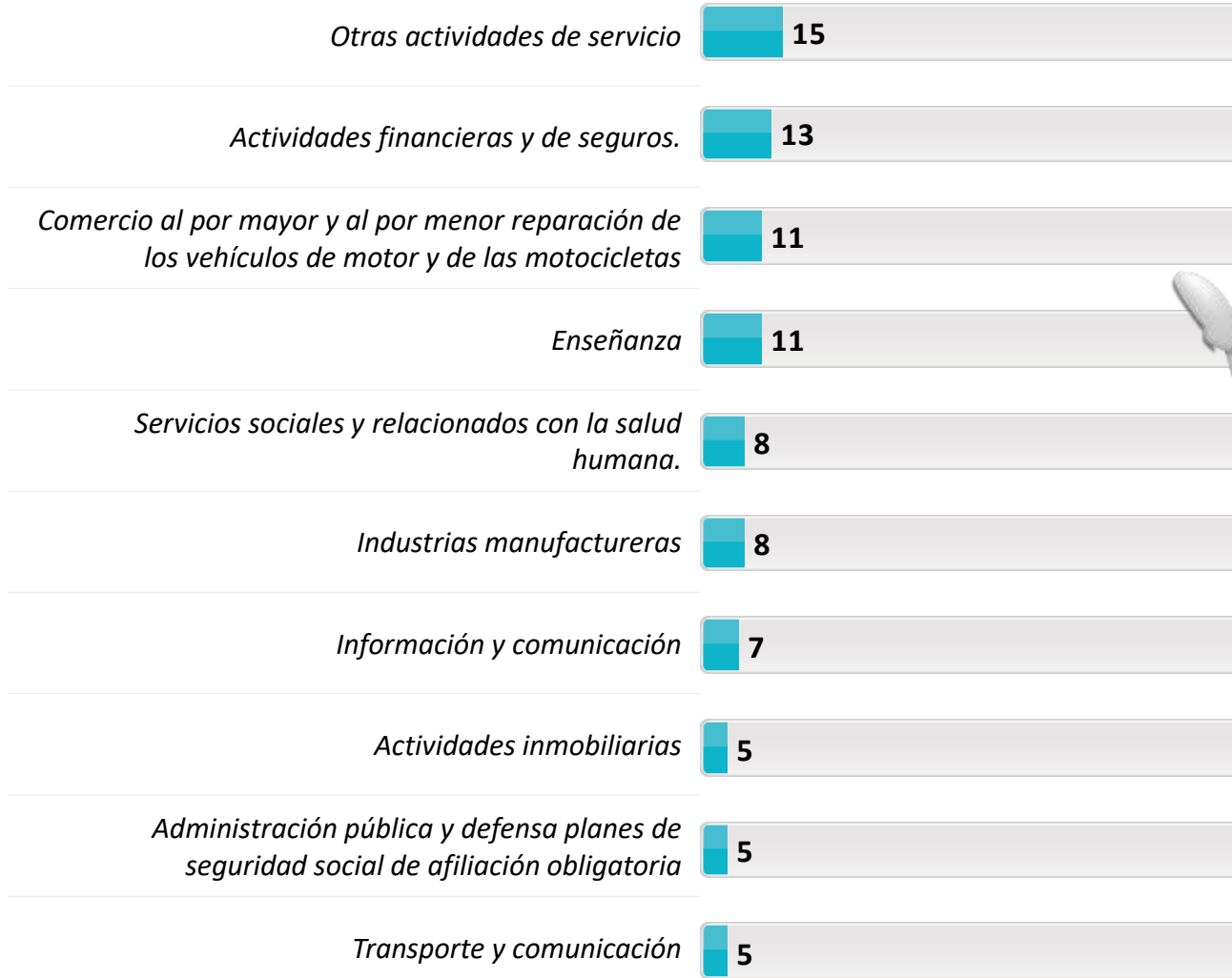
106. ¿Está interesado en trabajar horas adicionales?

SI	26	26	24	39 <i>k</i>	25	29	-	25	57 <i>abdeg jkl</i>	31	18	15	17	45 <i>bdjkl</i>	20
NO	18	16	20 <i>d</i>	15	10	15	100	19	10	18	20	44 <i>abcde ghijlm</i>	20	14	20
NA	56	58 <i>h</i>	56	46	65 <i>hkm</i>	54	-	56	33	51	62 <i>h</i>	41	61 <i>h</i>	41	60

Actividad económica de la compañía - empleo actual ⁽¹⁾

Empleados

%



Base: graduados empleados -empleo principal	669
Base (Exp.000):	5738

107. La actividad Económica principal de la empresa en la que trabaja actualmente es _____

Actividad económica de la compañía - empleo actual (2)

Empleados

(A)=Admon Empresas / (B)=Comercio Internacional / (C)=Comunicación Social / (D)=Contaduría Pública / (E)=Derecho / (F)=Economía / (G)=Ingeniería de sistemas / (H)=Ing. Sistemas con énfasis en telecomunicaciones / (I)=Ing. Electrónica y telecomunicaciones / (J)=Ingeniería Industrial / (K)=Mercadeo / (L)=Psicología / (M)=Maestría en educación / (N)=Maestría en informática aplicada a la educación

%

A/B/C/... N Diferencia significativa del 95% de confianza


	TOTAL	A	B	C	D	E	F	G	H	I	J	K	L	M	N
Base: graduados empleados - empleo principal	669	122	91	26	137	52	2	32	21	39	45	34	41	22	5
Base (Exp.000):	5738	1035	881	218	1146	430	18	272	179	328	378	277	342	188	46
Otras actividades de servicio	15	17 <i>m</i>	13	12	15	21 <i>im</i>	50	19 <i>m</i>	10	5	16	18 <i>m</i>	12	-	40
Actividades financieras y de seguros.	13	20 <i>lm</i>	16 <i>l</i>	11 <i>l</i>	13 <i>l</i>	13 <i>l</i>	-	16 <i>l</i>	9	13 <i>l</i>	11 <i>l</i>	9	-	-	-
Comercio al por mayor y al por menor reparación de los vehículos de motor y de las motocicletas	11	11 <i>l</i>	20 <i>ehf</i>	4	14 <i>el</i>	2	-	13 <i>l</i>	-	8	16 <i>el</i>	23 <i>cehl</i>	-	5	-
Enseñanza	11	8	7	8	6	4	50	6	9	5	2	15 <i>j</i>	22 <i>abdej</i>	95 <i>abcdeghijkl</i>	60
Servicios sociales y relacionados con la salud humana.	8	8	3	11	7	8	-	-	24 <i>abdgi km</i>	3	9	3	32 <i>abdeg ijkm</i>	-	-
Industrias manufactureras	8	6	3	8	10 <i>b</i>	2	-	3	5	8	22 <i>abdeg m</i>	20 <i>abeg m</i>	7	-	-
Información y comunicación	7	5	6	11 <i>el</i>	4	-	-	16 <i>adekl</i>	19 <i>abdek lm</i>	33 <i>abdej klm</i>	5	-	-	-	-
Actividades inmobiliarias	5	4	7	11	4	6	-	9	14 <i>dk</i>	10	4	-	3	-	-
Administración pública y defensa planes de seguridad social de afiliación obligatoria	5	4	3	8	6	15 <i>abdjil</i>	-	9 <i>j</i>	5	-	-	3	2	-	-
Transporte y comunicación	5	4	8 <i>e</i>	4	6	-	-	-	5	13 <i>eg</i>	2	3	5	-	-
Construcción	2	1	2	-	7 <i>a</i>	4	-	-	-	-	2	-	-	-	-
Actividades profesionales, científicas y técnicas	2	1	2	4	1	8 <i>ad</i>	-	6 <i>d</i>	-	-	-	-	5	-	-
Ns/Nr	2	2	2	4	1	11 <i>abdgi j</i>	-	-	-	-	-	3	7 <i>d</i>	-	-

Ámbito empresarial – empleo actual ⁽¹⁾

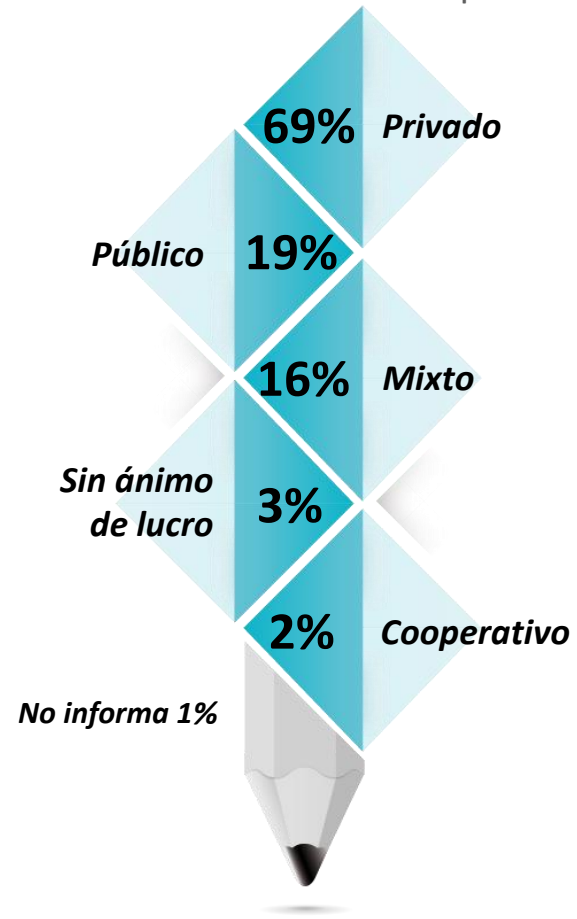
Empleados

%

108. ¿Cuál es el ámbito de las actividades de la empresa donde labora?



109. ¿El sector de la empresa?



Base: graduados empleados -empleo principal 669

Base (Exp.000): 5738



(A)=Admon Empresas / (B)=Comercio Internacional / (C)=Comunicación Social / (D)=Contaduría Pública / (E)=Derecho / (F)=Economía / (G)=Ingeniería de sistemas / (H)=Ing. Sistemas con énfasis en telecomunicaciones / (I)=Ing. Electrónica y telecomunicaciones / (J)=Ingeniería Industrial / (K)=Mercadeo / (L)=Psicología / (M)=Maestría en educación / (N)=Maestría en informática aplicada a la educación

%

A/B/C/... N Diferencia significativa del 95% de confianza

	TOTAL	A	B	C	D	E	F	G	H	I	J	K	L	M	N
Base: graduados empleados -empleo principal	669	122	91	26	137	52	2	32	21	39	45	34	41	22	5
Base (Exp.000):	5738	1035	881	218	1146	430	18	272	179	328	378	277	342	188	46

108. ¿Cuál es el ámbito de las actividades de la empresa donde labora?

Local	16	11	12	8	17 ^{ij}	25 ^{abgij}	-	7	19 ^{ij}	3	2	15 ^j	39 ^{abcdgi}	50 ^{abcde}	80
Regional	6	3	6	11 ^d	3	10	-	6	10	5	2	12 ^{ad}	7	14 ^{ad}	-
Nacional	48	48	34	54	55 ^{bl}	44	100	56 ^{bl}	52	51	71 ^{abeklm}	44	32	36	20
Multinacional	29	38 ^{delm}	48 ^{dehjm}	27 ^m	25 ^{em}	10	-	31 ^{em}	19 ^m	41 ^{delm}	25 ^m	29 ^{em}	17 ^m	-	-
No informa	1	-	-	-	-	11 ^{abdgijk}	-	-	-	-	-	-	5 ^{abd}	-	-

Base: graduados empleados -empleo principal	669	122	91	26	137	52	2	32	21	39	45	34	41	22	5
Base (Exp.000):	5738	1035	881	218	1146	430	18	272	179	328	378	277	342	188	46

109. ¿El sector de la empresa?

Privado	69	74 ^{elm}	79 ^{celm}	57 ^m	80 ^{cegmlm}	48 ^m	50	63 ^m	81 ^{elm}	90 ^{acegjk}	69 ^{elm}	71 ^{elm}	46 ^m	14	20
Público	19	11	14	27 ^{adi}	9	34 ^{abdij}	-	28 ^{adi}	9	5	16	20 ⁱ	39 ^{abdij}	77 ^{abcde}	60
Mixto	6	7	6	4	6	4	-	6	10	5	7	6	7	4	-
Sin ánimo de lucro	3	3	-	8 ^b	4	6 ^b	50	-	-	-	4 ^b	-	3	5 ^b	-
Cooperativo	2	5	1	4	1	2	-	3	-	-	4	3	-	-	20
No informa	1	-	-	-	-	6 ^{abd}	-	-	-	-	-	-	5 ^{abd}	-	-

Relacionamiento Universidad – Empresa

Empleados

%

118. ¿Existen vínculos entre la institución donde estudio y la organización donde labora?

Si: 7%



Base: graduados empleados -empleo principal	669
Base (Exp.000):	5738

(A)=Admon Empresas / (B)=Comercio Internacional / (C)=Comunicación Social / (D)=Contaduría Pública / (E)=Derecho / (F)=Economía / (G)=Ingeniería de sistemas / (H)=Ing. Sistemas con énfasis en telecomunicaciones / (I)=Ing. Electrónica y telecomunicaciones / (J)=Ingeniería Industrial / (K)=Mercadeo / (L)=Psicología / (M)=Maestría en educación / (N)=Maestría en informática aplicada a la educación

A/B/C/... N Diferencia significativa del 95% de confianza

	TOTAL	A	B	C	D	E	F	G	H	I	J	K	L	M	N
Base: graduados empleados -empleo principal	669	122	91	26	137	52	2	32	21	39	45	34	41	22	5
Base (Exp.000):	5738	1035	881	218	1146	430	18	272	179	328	378	277	342	188	46
SI	7	6	9 ^j	4	7	12 ^j	50	9 ^j	-	5	-	9 ^j	12 ^j	9 ^j	60
NO	92	94 ⁱ	91	96	93 ⁱ	86	50	91	100 ⁱ	95	100 ^{begklm}	91	81	91	40
NS/NR	1	-	-	-	-	2	-	-	-	-	-	-	7 ^{abd}	-	-

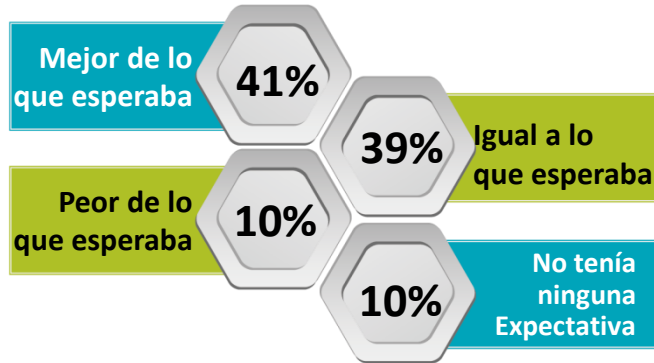


Desarrollo profesional – empleo actual ⁽¹⁾

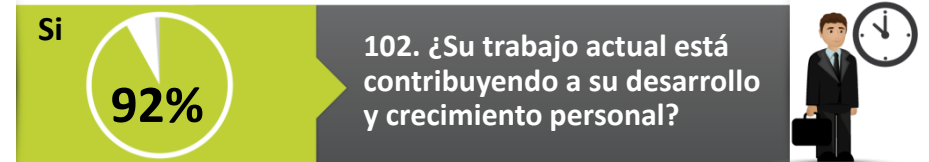
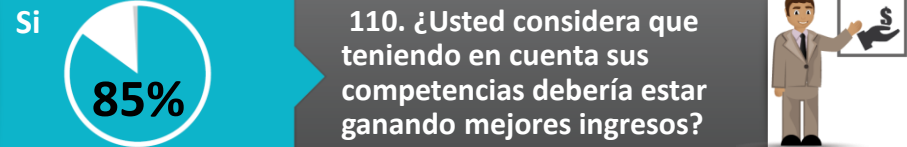
Empleados

%

100. Hasta ¿qué punto su actual situación laboral coincide con las expectativas que tenía cuando empezó sus estudios?



101. ¿Su empleo actual satisface sus expectativas?



Base: graduados empleados -empleo principal	669
Base (Exp.000):	5738

(A)=Admon Empresas / (B)=Comercio Internacional / (C)=Comunicación Social / (D)=Contaduría Pública / (E)=Derecho / (F)=Economía / (G)=Ingeniería de sistemas / (H)=Ing. Sistemas con énfasis en telecomunicaciones / (I)=Ing. Electrónica y telecomunicaciones / (J)=Ingeniería Industrial / (K)=Mercadeo / (L)=Psicología / (M)=Maestría en educación / (N)=Maestría en informática aplicada a la educación

%

A/B/C/... N Diferencia significativa del 95% de confianza

	TOTAL	A	B	C	D	E	F	G	H	I	J	K	L	M	N
Base: graduados empleados -empleo principal	669	122	91	26	137	52	2	32	21	39	45	34	41	22	5
Base (Exp.000):	5738	1035	881	218	1146	430	18	272	179	328	378	277	342	188	46

100. Teniendo en cuenta todos los aspectos, hasta ¿qué punto su actual situación laboral coincide con las expectativas que tenía cuando empezó sus estudios?

Mejor de lo que esperaba	41	51 <i>bil</i>	33 <i>i</i>	46 <i>i</i>	42 <i>i</i>	44 <i>i</i>	50	41 <i>i</i>	38	15	47 <i>i</i>	41 <i>i</i>	32	54 <i>i</i>	80
Igual a lo que esperaba	39	34	36	31	41	42	50	41	52	49	35	32	51 <i>a</i>	41	20
Peor de lo que esperaba	10	8	18 <i>adh</i>	15	6	6	-	6	-	18 <i>dh</i>	9	18 <i>dh</i>	5	5	-
No tenía ninguna expectativa	10	7	13	8	11	4	-	12	10	18 <i>em</i>	9	9	10	-	-

Base: graduados empleados -empleo principal	669	122	91	26	137	52	2	32	21	39	45	34	41	22	5
Base (Exp.000):	5738	1035	881	218	1146	430	18	272	179	328	378	277	342	188	46

101. ¿Su empleo actual satisface sus expectativas?

Profesionales	17	11	13	15	17	29 <i>abk</i>	-	19	29 <i>a</i>	20	13	9	22	32 <i>abk</i>	20
De ingresos	9	9	7	12	9	14	-	3	5	13	11	14	12	4	20
Personales	9	5	4	15 <i>b</i>	8	17 <i>abhj</i>	50	13	-	8	5	15 <i>b</i>	17 <i>abh</i>	18 <i>abh</i>	20
Todas las anteriores	52	62 <i>eil</i>	54 <i>e</i>	50 <i>e</i>	57 <i>ei</i>	19	50	62 <i>ei</i>	57 <i>e</i>	36	58 <i>ei</i>	50 <i>e</i>	42 <i>e</i>	41	40
Ninguna de las anteriores	13	13	22 <i>dgl</i>	8	9	19 <i>gl</i>	-	3	9	23 <i>dgl</i>	13	12	5	5	-



(A)=Admon Empresas / (B)=Comercio Internacional / (C)=Comunicación Social / (D)=Contaduría Pública / (E)=Derecho / (F)=Economía / (G)=Ingeniería de sistemas / (H)=Ing. Sistemas con énfasis en telecomunicaciones / (I)=Ing. Electrónica y telecomunicaciones / (J)=Ingeniería Industrial / (K)=Mercadeo / (L)=Psicología / (M)=Maestría en educación / (N)=Maestría en informática aplicada a la educación

%

A/B/C/... N Diferencia significativa del 95% de confianza

	TOTAL	A	B	C	D	E	F	G	H	I	J	K	L	M	N
Base: graduados empleados -empleo principal	669	122	91	26	137	52	2	32	21	39	45	34	41	22	5
Base (Exp.000):	5738	1035	881	218	1146	430	18	272	179	328	378	277	342	188	46

102. ¿Su trabajo actual está contribuyendo a su desarrollo y crecimiento personal?

SI	92	91	90	96	95 ^e	83	100	97	90	87	96 ^e	94	95	100 ^e	100
NO	7	9	10	4	5	11	-	3	10	13	4	6	3	-	-
NS/NR	1	-	-	-	-	6 ^{abd}	-	-	-	-	-	-	2	-	-

Base: graduados empleados -empleo principal	669	122	91	26	137	52	2	32	21	39	45	34	41	22	5
Base (Exp.000):	5738	1035	881	218	1146	430	18	272	179	328	378	277	342	188	46

110. ¿Usted considera que teniendo en cuenta sus competencias debería estar ganando mejores ingresos?

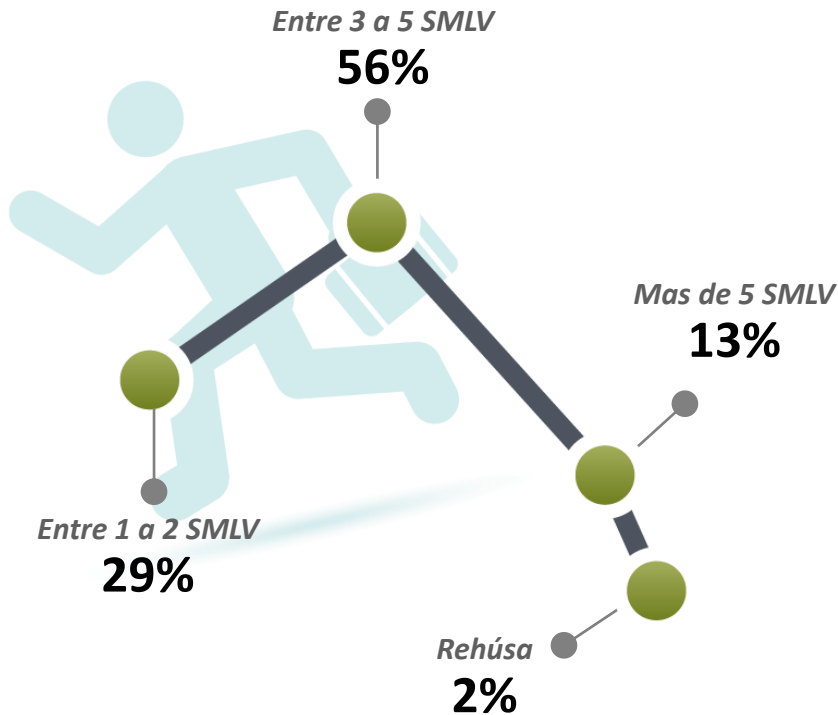
SI	85	85	81	92	85	79	50	84	100 ^{bel}	87	89	88	83	91	100
NO	14	15	19 ^h	8	15	15	50	16	-	13	11	12	12	9	-
NS/NR	1	-	-	-	-	6 ^{abd}	-	-	-	-	-	-	5 ^{abd}	-	-

Ingresos, distribución y expectativas salariales (1)

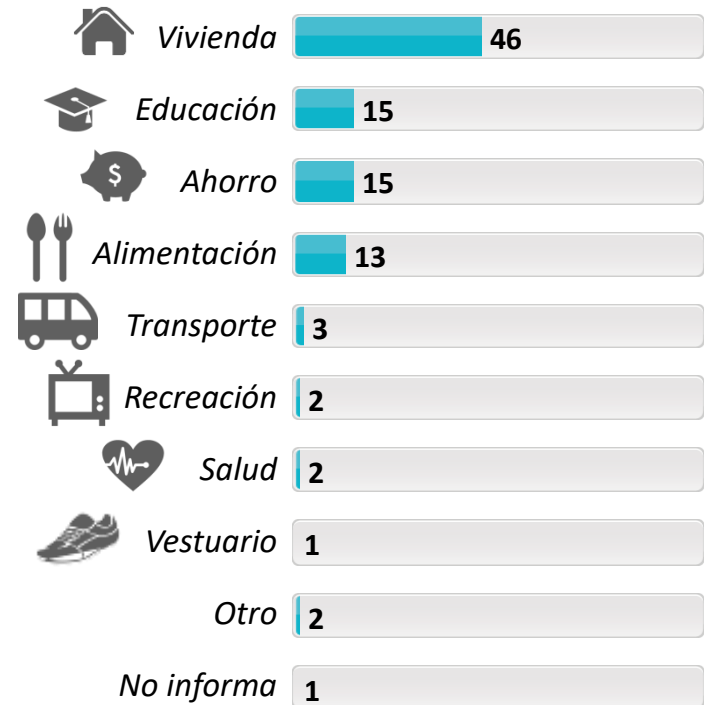
Empleados

%

103. ¿Cuál fue su ingreso laboral en el mes pasado?



104. ¿En cuál de las siguientes opciones invierte la mayor parte de sus ingresos?



Base: graduados empleados -empleo principal 669

Base (Exp.000): 5738

(A)=Admon Empresas / (B)=Comercio Internacional / (C)=Comunicación Social / (D)=Contaduría Pública / (E)=Derecho / (F)=Economía / (G)=Ingeniería de sistemas / (H)=Ing. Sistemas con énfasis en telecomunicaciones / (I)=Ing. Electrónica y telecomunicaciones / (J)=Ingeniería Industrial / (K)=Mercadeo / (L)=Psicología / (M)=Maestría en educación / (N)=Maestría en informática aplicada a la educación

%

A/B/C/... N Diferencia significativa del 95% de confianza

	TOTAL	A	B	C	D	E	F	G	H	I	J	K	L	M	N
Base: graduados empleados -empleo principal	669	122	91	26	137	52	2	32	21	39	45	34	41	22	5
Base (Exp.000):	5738	1035	881	218	1146	430	18	272	179	328	378	277	342	188	46

103. ¿Cuál fue su ingreso laboral en el mes pasado?

De 1 a 2 SMLV	29	28	29	27	28	23	50	35	29	28	29	35	42	18	-
Entre 3 a 5 SMLV	56	52	61 ^e	61	63 ^{ek}	42	50	53	57	46	58	44	51	64	40
Más de 5 SMLV	13	18 ^{bdl}	7	8	8	29 ^{bcdgl}	-	9	9	16	13	15	5	18	60
Rechusa	2	2	3 ^d	4 ^d	-	2	-	3 ^d	5 ^d	10 ^{adj}	-	6 ^d	2	-	-

Base: graduados empleados -empleo principal	669	122	91	26	137	52	2	32	21	39	45	34	41	22	5
Base (Exp.000):	5738	1035	881	218	1146	430	18	272	179	328	378	277	342	188	46

104. ¿En cuál de las siguientes opciones invierte la mayor parte de sus ingresos?

Vivienda	46	52 ^{el}	47 ^{el}	34	56 ^{cel}	17	50	56 ^{el}	43 ^e	46 ^e	51 ^{el}	53 ^{el}	27	36	40
Educación	15	12	8	23 ^b	15	29 ^{abdghk}	-	6	5	15	20 ^b	9	20 ^b	27 ^{bg}	20
Ahorro	15	9	22 ^a	27 ^a	14	9	-	10	9	18	22 ^a	12	15	9	-
Alimentación	13	16 ^d	13	8	6	29 ^{bcdij}	50	19 ^d	24 ^d	8	7	14	15	23 ^d	-
Transporte	3	1	5	-	3	6 ^a	-	-	5	-	-	6	7 ^a	-	-
Recreación	2	2	3	-	1	2	-	3	-	8 ^d	-	-	7 ^d	-	-
Salud	2	2	1	8 ^e	2	-	-	3	-	-	-	6	-	5	-
Vestuario	1	-	-	-	1	-	-	-	4 ^{ab}	2	-	-	5 ^{ab}	-	20
Otro	2	2	1	-	2	2	-	-	5	3	-	-	2	-	20
No informa	1	4 ^{bd}	-	-	-	6 ^{bd}	-	3 ^d	5 ^{bd}	-	-	-	2	-	-

Empleo complementario (1)

Empleados

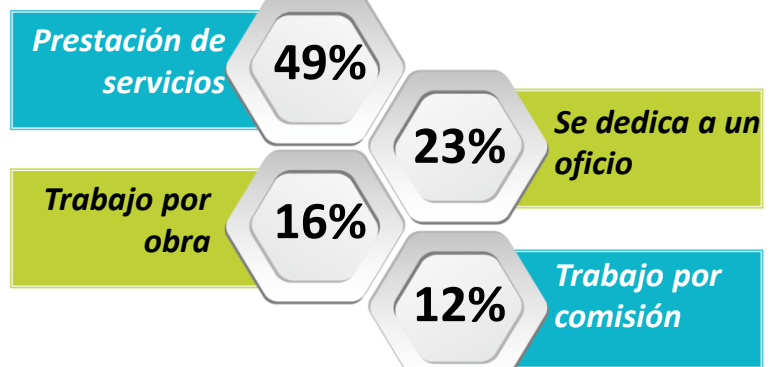
111. ¿Tiene otro empleo complementario al actual (principal) a fin de mejorar sus ingresos?

Si: 21%



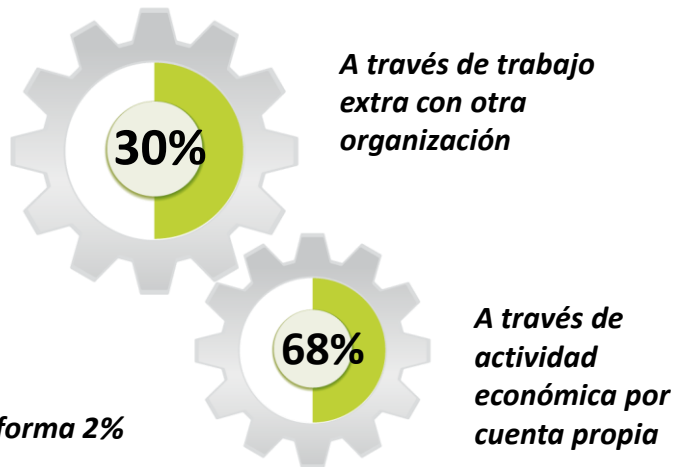
Base: graduados empleados - empleo principal	669
Base (Exp.000):	5738

113. ¿Cuál de las siguientes formas de trabajo realiza en las actividades que desempeña en su empleo complementario?

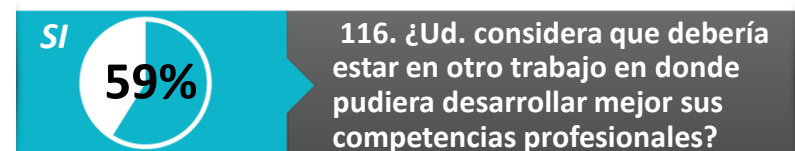
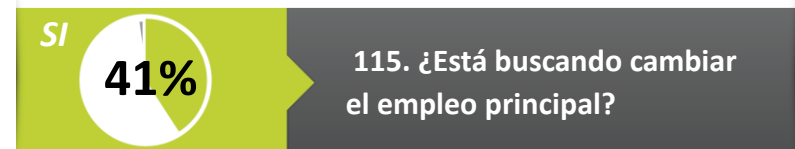
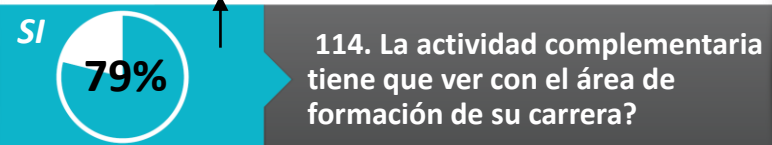


Base: los que tienen otro empleo complementario al actual	137
Base (Exp.000):	1172

112. Esta actividad complementaria la realiza...



Base: los que tienen otro empleo complementario al actual	137
Base (Exp.000):	1172



Base: graduados empleados -empleo principal	669
Base (Exp.000):	5738



Empleo complementario (2)

(A)=Admon Empresas / (B)=Comercio Internacional / (C)=Comunicación Social / (D)=Contaduría Pública / (E)=Derecho / (F)=Economía / (G)=Ingeniería de sistemas / (H)=Ing. Sistemas con énfasis en telecomunicaciones / (I)=Ing. Electrónica y telecomunicaciones / (J)=Ingeniería Industrial / (K)=Mercadeo / (L)=Psicología / (M)=Maestría en educación / (N)=Maestría en informática aplicada a la educación

%

A/B/C/... N Diferencia significativa del 95% de confianza

	TOTAL	A	B	C	D	E	F	G	H	I	J	K	L	M	N
Base: graduados empleados -empleo principal	669	122	91	26	137	52	2	32	21	39	45	34	41	22	5
Base (Exp.000):	5738	1035	881	218	1146	430	18	272	179	328	378	277	342	188	46

111. ¿Tiene otro empleo complementario al actual (principal) a fin de mejorar sus ingresos?

SI	21	15	19	4	27 ^{acj}	27 ^{cj}	-	19	14	21	9	26 ^{cj}	20	45 ^{abcghi}	40
NO	79	85 ^{dem}	81 ^m	96 ^{dekm}	73	71	100	81 ^m	86 ^m	79 ^m	91 ^{dekm}	74	80 ^m	55	60

Base: los que tienen otro empleo complementario al actual	137	18	17	1	37	14	0	6	3	8	4	9	8	10	2
Base (Exp.000):	1172	153	165	8	310	116	-	51	26	67	34	73	67	85	18

112. Esta actividad complementaria la realiza

A través de trabajo extra con otra organización	30	33 ^d	41 ^d	100	11	14	-	17	33	25	50	-	50	100	50
A través de actividad económica por cuenta propia	68	67	59	-	89 ^{ab}	72	-	83	67	75	50	100	50	-	50
No informa	2	-	-	-	-	14 ^d	-	-	-	-	-	-	-	-	-

Base: los que tienen otro empleo complementario al actual	137	18	17	1	37	14	0	6	3	8	4	9	8	10	2
Base (Exp.000):	1172	153	165	8	310	116	-	51	26	67	34	73	67	85	18

113. ¿Cuál de las siguientes formas de trabajo realiza en las actividades que desempeña en su empleo complementario:

Prestación de servicios	49	39	29	100	51	64	-	34	67	88	25	22	50	80	50
Se dedica a un oficio	23	44 ^e	47 ^{de}	-	19	7	-	33	-	12	25	11	-	20	-
Trabajo por obra	16	11	6	-	19	7	-	33	33	-	25	45	38	-	-
Trabajo por comisión	12	6	18	-	11	22	-	-	-	-	25	22	12	-	50



(A)=Admon Empresas / (B)=Comercio Internacional / (C)=Comunicación Social / (D)=Contaduría Pública / (E)=Derecho / (F)=Economía / (G)=Ingeniería de sistemas / (H)=Ing. Sistemas con énfasis en telecomunicaciones / (I)=Ing. Electrónica y telecomunicaciones / (J)=Ingeniería Industrial / (K)=Mercadeo / (L)=Psicología / (M)=Maestría en educación / (N)=Maestría en informática aplicada a la educación

%

A/B/C/... N Diferencia significativa del 95% de confianza

	TOTAL	A	B	C	D	E	F	G	H	I	J	K	L	M	N
Base: los que tienen otro empleo complementario al actual	137	18	17	1	37	14	0	6	3	8	4	9	8	10	2
Base (Exp.000):	1172	153	165	8	310	116	-	51	26	67	34	73	67	85	18

114. La actividad complementaria tiene que ver con el área de formación de su carrera?

SI	79	67	65	100	86	79	-	83	100	63	75	100	87	90	50
NO	20	33	35	-	14	14	-	17	-	37	25	-	13	10	50
NS/NR	1	-	-	-	-	7	-	-	-	-	-	-	-	-	-

Base: graduados empleados -empleo principal	669	122	91	26	137	52	2	32	21	39	45	34	41	22	5
Base (Exp.000):	5738	1035	881	218	1146	430	18	272	179	328	378	277	342	188	46

115. ¿Está buscando cambiar el empleo principal?

SI	41	39 <i>lm</i>	51 <i>elm</i>	38 <i>m</i>	39 <i>lm</i>	27	50	47 <i>lm</i>	52 <i>elm</i>	67 ^{acdel} _m	47 <i>elm</i>	53 <i>elm</i>	17	9	40
NO	57	61 <i>i</i>	49	62 <i>i</i>	61 <i>i</i>	71 <i>bik</i>	50	53	48	33	53	47	59 <i>i</i>	91 ^{abcdg} _{hijkl}	60
NS/NR	2	-	-	-	-	2	-	-	-	-	-	-	24 ^{abcde} _{ghijk} <i>m</i>	-	-

116. ¿Ud. considera que debería estar en otro trabajo en donde pudiera desarrollar mejor sus competencias profesionales?

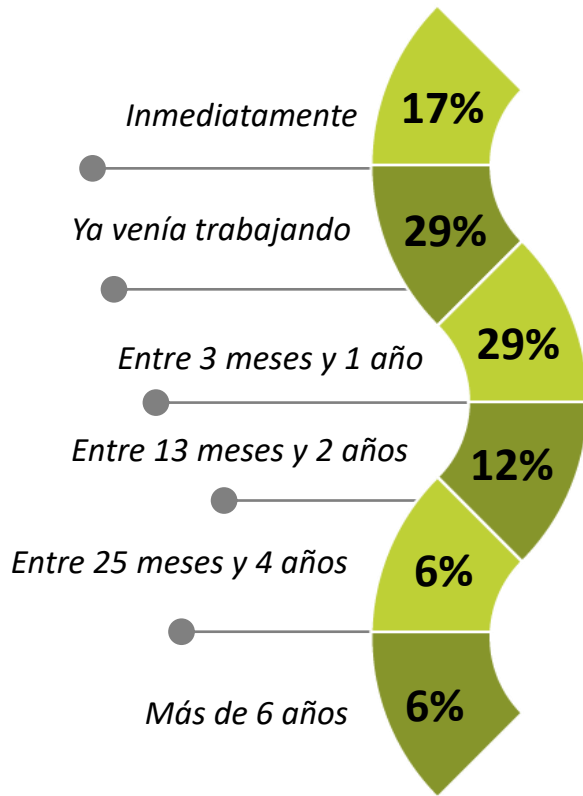
SI	59	57 <i>i</i>	70 <i>elm</i>	65 <i>i</i>	59 <i>i</i>	48	100	62 <i>i</i>	57	82 ^{adehjl} _m	58	65 <i>i</i>	37	41	40
NO	40	43 <i>i</i>	30	35	41 <i>i</i>	50 <i>bi</i>	-	38	43 <i>i</i>	18	42 <i>i</i>	35	56 <i>bi</i>	59 <i>bi</i>	60
NS/NR	1	-	-	-	-	2	-	-	-	-	-	-	7 <i>abd</i>	-	-

Tiempo para consecución de empleo ⁽¹⁾

Trabajador independiente

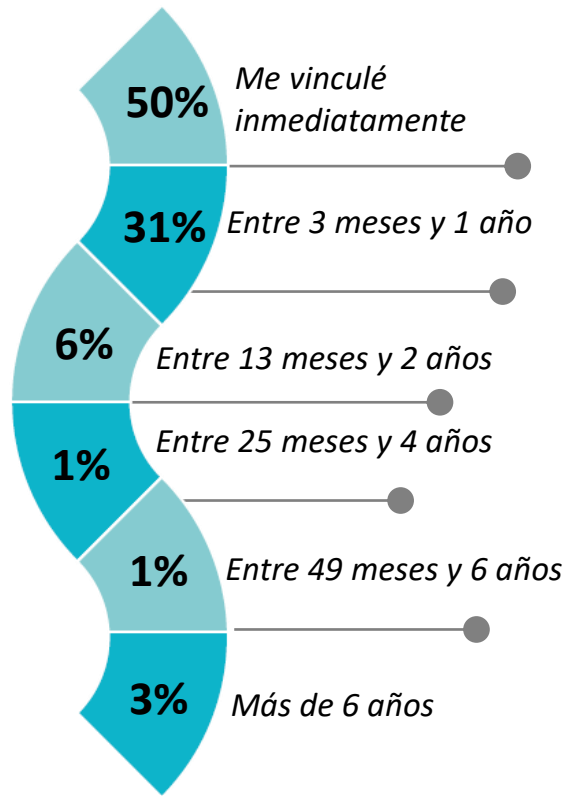
%

68. ¿Al cuánto tiempo después de graduarse comenzó a trabajar como independiente?



No informa 1%

86. ¿Cuánto tiempo después de graduarse se demoró para conseguir su primer empleo con correspondencia a su área de formación?



No ha conseguido empleo en su área de formación 5%

No informa 3%

Base: graduados que trabajan por cuenta propia / trabajo independiente	110
Base (Exp.000):	932



Tiempo para consecución de empleo (2)

Trabajador independiente

(A)=Admon Empresas / (B)=Comercio Internacional / (C)=Comunicación Social / (D)=Contaduría Pública / (E)=Derecho / (F)=Economía / (G)=Ingeniería de sistemas / (H)=Ing. Sistemas con énfasis en telecomunicaciones / (I)=Ing. Electrónica y telecomunicaciones / (J)=Ingeniería Industrial / (K)=Mercadeo / (L)=Psicología / (M)=Maestría en educación

%

A/B/C/... N Diferencia significativa del 95% de confianza

	TOTAL	A	B	C	D	E	F	G	H	I	J	K	L	M
Base: graduados que trabajan por cuenta propia / trabajo independiente	110	19	8	5	25	30	3	2	3	3	5	4	2	1
Base (Exp.000):	932	161	77	42	209	248	27	17	26	25	42	33	17	9

68. ¿Al cuánto tiempo después de graduarse comenzó a trabajar como independiente?

Inmediatamente	17	16	25	-	12	34	-	-	-	-	-	-	-	100
Ya venía trabajando	29	32	25	-	20	40	-	-	100	-	40	50	-	-
Entre 3 meses y 1 año	29	21	25	60	32	23	-	100	-	33	20	50	100	-
Entre 13 meses y 2 años	12	10	-	40	24 ^e	-	67	-	-	-	20	-	-	-
Entre 25 meses y 4 años	6	16 ^e	-	-	4	-	-	-	-	67	20	-	-	-
Más de 6 años	6	5	25	-	8	-	33	-	-	-	-	-	-	-
No informa	1	-	-	-	-	3	-	-	-	-	-	-	-	-

86. ¿Cuánto tiempo después de graduarse se demoró para conseguir su primer empleo con correspondencia a su área de formación?

Me vinculé inmediatamente	50	68	25	20	68	50	33	-	100	34	40	25	-	-
Entre 3 meses y 1 año	31	16	38	60	32	27	67	50	-	33	-	50	100	100
Entre 13 meses y 2 años	6	11	-	20	-	7	-	-	-	-	40	-	-	-
Entre 25 meses y 4 años	1	-	-	-	-	-	-	-	-	-	-	25	-	-
Entre 49 meses y 6 años	1	-	-	-	-	3	-	-	-	-	-	-	-	-
Más de 6 años	3	5	-	-	-	3	-	50	-	-	-	-	-	-
No ha conseguido empleo en su área de formación	5	-	37	-	-	-	-	-	-	33	20	-	-	-
No informa	3	-	-	-	-	10	-	-	-	-	-	-	-	-

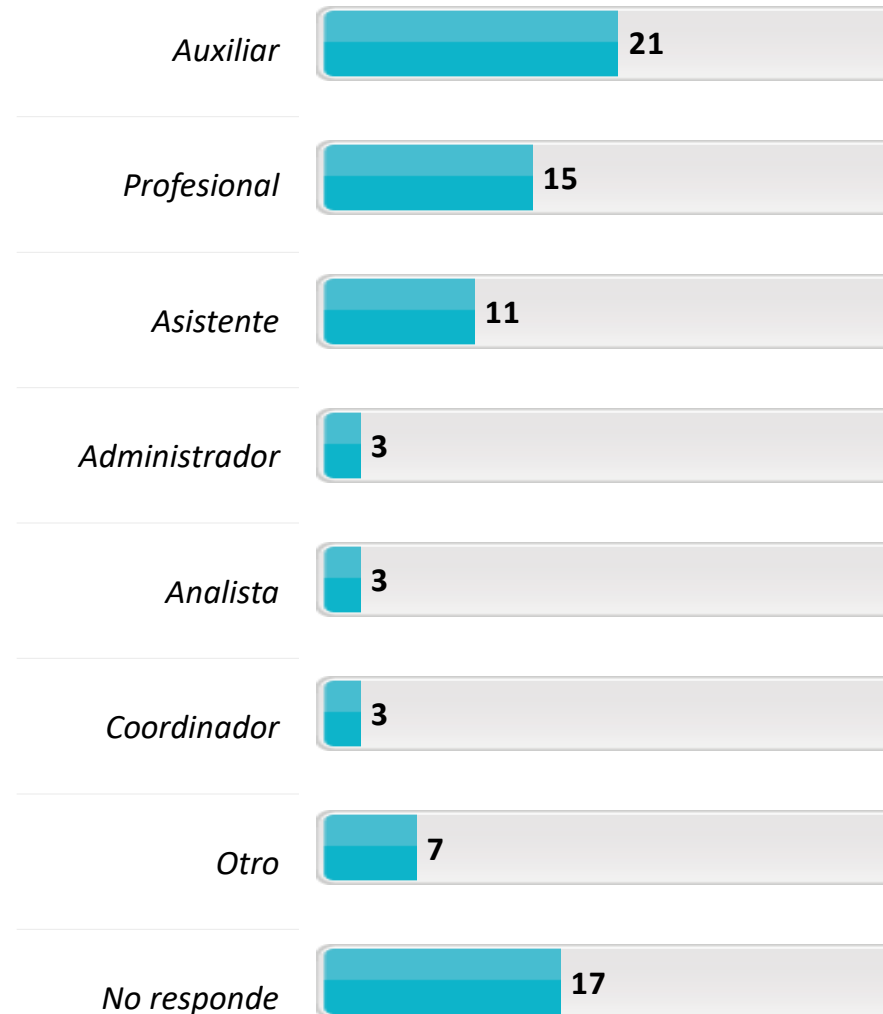
NOTA: Los egresados de la Maestría en Informática Aplicada a la Educación no pertenecen al grupo de trabajadores independientes.

Cargo desempeñado en el primer empleo ⁽¹⁾

Trabajador independiente

%

Base: graduados que trabajan por cuenta propia / trabajo independiente	110
Base (Exp.000):	932



Cargo desempeñado en el primer empleo (2)

Trabajador
independiente

(A)=Admon Empresas / (B)=Comercio Internacional / (C)=Comunicación Social / (D)=Contaduría Pública / (E)=Derecho / (F)=Economía / (G)=Ingeniería de sistemas / (H)=Ing. Sistemas con énfasis en telecomunicaciones / (I)=Ing. Electrónica y telecomunicaciones / (J)=Ingeniería Industrial / (K)=Mercadeo / (L)=Psicología / (M)=Maestría en educación

%

A/B/C/... N Diferencia significativa del 95% de confianza

	TOTAL	A	B	C	D	E	F	G	H	I	J	K	L	M
Base: graduados que trabajan por cuenta propia / trabajo independiente	110	19	8	5	25	30	3	2	3	3	5	4	2	1
Base (Exp.000):	932	161	77	42	209	248	27	17	26	25	42	33	17	9
Auxiliar	21	21	37	40	36 ^e	3	-	50	33	-	20	25	-	-
Profesional	15	27 ^e	13	-	20	4	33	-	-	33	-	50	50	-
Asistente	11	-	25	20	20 ^a	3	-	-	34	-	20	25	-	-
Administrador	3	16 ^{de}	-	-	-	-	34	-	-	-	-	-	-	-
Analista	3	-	-	20	12	-	-	-	-	-	-	-	-	-
Coordinador	3	5	13	-	-	-	-	-	-	-	20	-	-	-
Vendedor	3	5	-	-	-	-	33	-	-	-	20	-	-	-
Asesor	3	5	-	-	-	3	-	-	-	-	20	-	-	-
Técnico	2	5	-	-	-	-	-	50	-	-	-	-	-	-
Otro	7	-	-	-	4	10	-	-	33	67	-	-	-	10 0
Ninguno	1	-	-	-	-	3	-	-	-	-	-	-	-	-
No responde	17	-	-	-	-	60 ^{ad}	-	-	-	-	-	-	50	-

NOTA: Los egresados de la Maestría en Informática Aplicada a la Educación no pertenecen al grupo de trabajadores independientes.

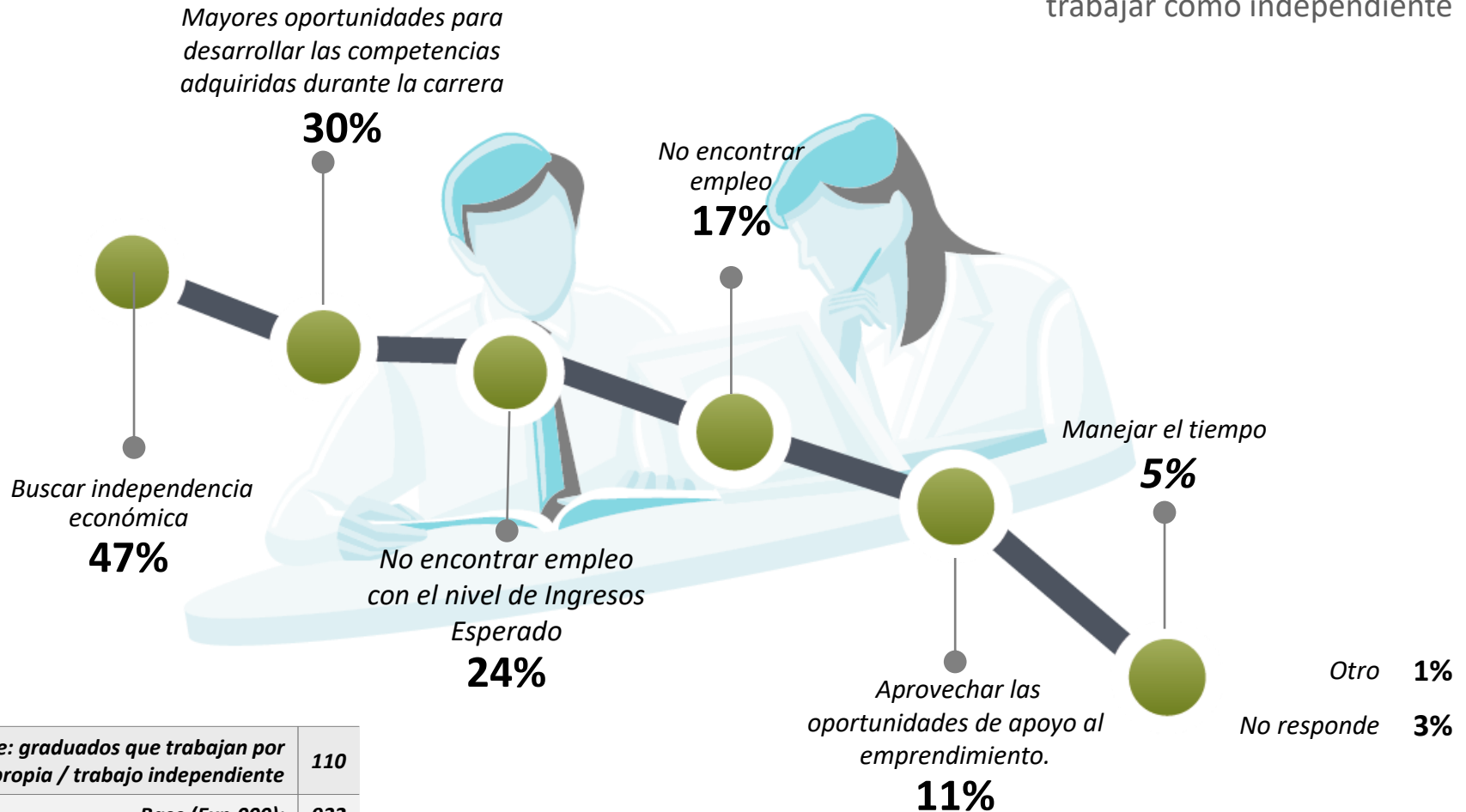
67. Indique el cargo que tuvo en su primer empleo

Razones para trabajar como independiente (1)

Trabajador independiente

%

69. Indique 2 de los motivos que lo llevaron a trabajar como independiente



Razones para trabajar como independiente (2)

Trabajador independiente

(A)=Admon Empresas / (B)=Comercio Internacional / (C)=Comunicación Social / (D)=Contaduría Pública / (E)=Derecho / (F)=Economía / (G)=Ingeniería de sistemas / (H)=Ing. Sistemas con énfasis en telecomunicaciones / (I)=Ing. Electrónica y telecomunicaciones / (J)=Ingeniería Industrial / (K)=Mercadeo / (L)=Psicología / (M)=Maestría en educación

%

A/B/C/... N Diferencia significativa del 95% de confianza

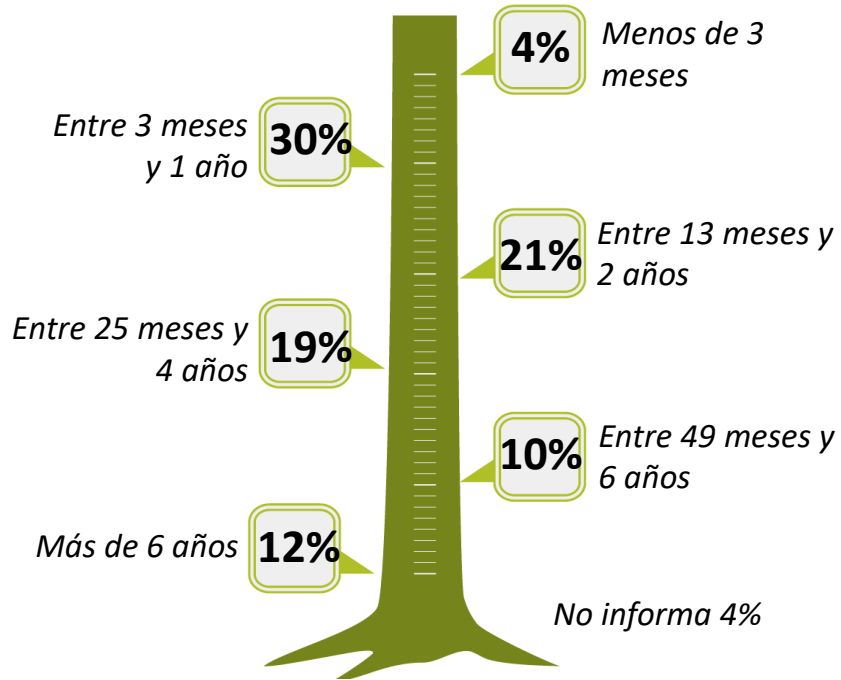
	TOTAL	A	B	C	D	E	F	G	H	I	J	K	L	M
Base: graduados que trabajan por cuenta propia / trabajo independiente	110	19	8	5	25	30	3	2	3	3	5	4	2	1
Base (Exp.000):	932	161	77	42	209	248	27	17	26	25	42	33	17	9
Buscar independencia económica	47	42	75	60	44	57	-	-	33	33	60	25	50	-
Mayores oportunidades para desarrollar las competencias adquiridas durante la carrera	30	42	12	20	32	37	-	50	-	33	-	25	-	100
No encontrar empleo con el nivel de Ingresos Esperado	24	37 ^e	50	20	32 ^e	7	34	-	34	34	20	-	-	-
No encontrar empleo	17	16	25	20	8	17	-	50	-	-	20	50	100	-
Aprovechar las oportunidades de apoyo al emprendimiento	11	16	-	20	8	10	33	50	33	-	-	-	-	-
Manejar el tiempo	5	-	-	-	16 ^e	-	33	-	-	-	20	-	-	-
Otro	1	5	-	-	-	-	-	-	-	-	-	-	-	-
No responde	3	-	-	-	-	10	-	-	-	-	-	-	-	-

NOTA: Los egresados de la Maestría en Informática Aplicada a la Educación no pertenecen al grupo de trabajadores independientes.

69. Indique 2 de los motivos que lo llevaron a trabajar como independiente

Panorama laboral (1)

% 77. ¿Cuánto tiempo lleva trabajando como trabajador independiente?

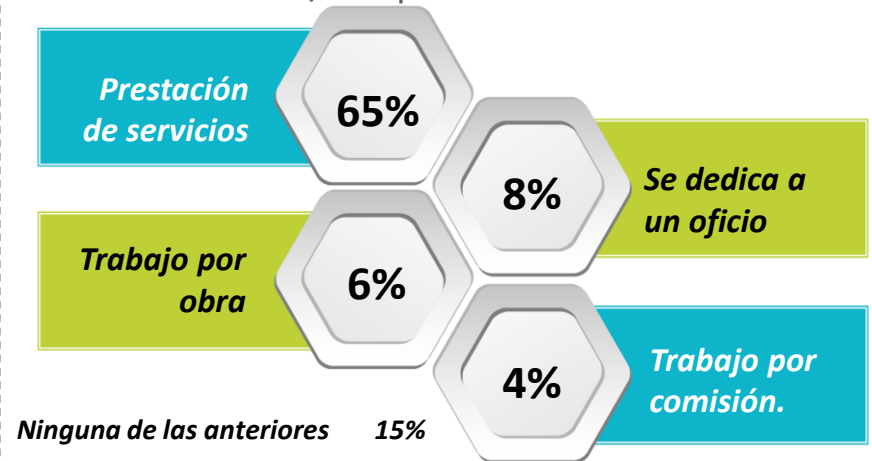


76. En promedio, ¿cuántas horas a la semana le dedica a este empleo?

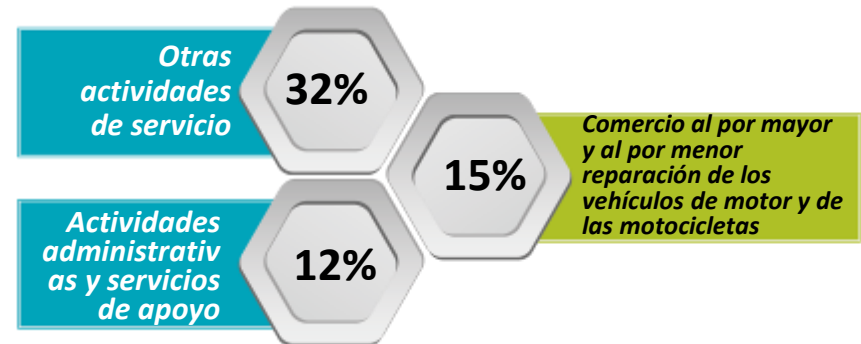


Trabajador independiente

71. ¿Bajo qué modalidad de trabajo desempeña las actividades que desempeña por cuenta propia /independiente?



79. Su actividad económica principal como Independiente es



Base: graduados que trabajan por cuenta propia / trabajo independiente 110

Base (Exp.000): 932

(A)=Admon Empresas / (B)=Comercio Internacional / (C)=Comunicación Social / (D)=Contaduría Pública / (E)=Derecho / (F)=Economía / (G)=Ingeniería de sistemas / (H)=Ing. Sistemas con énfasis en telecomunicaciones / (I)=Ing. Electrónica y telecomunicaciones / (J)=Ingeniería Industrial / (K)=Mercadeo / (L)=Psicología / (M)=Maestría en educación

%

A/B/C/... N Diferencia significativa del 95% de confianza

	TOTAL	A	B	C	D	E	F	G	H	I	J	K	L	M
Base: graduados que trabajan por cuenta propia / trabajo independiente	110	19	8	5	25	30	3	2	3	3	5	4	2	1
Base (Exp.000):	932	161	77	42	209	248	27	17	26	25	42	33	17	9

77. ¿Cuánto tiempo lleva trabajando como trabajador independiente?

Menos de 3 meses	4	-	-	-	4	3	-	-	34	-	20	-	-	-
Entre 3 meses y 1 año	30	32	13	80	28	23	-	100	-	67	40	25	50	-
Entre 13 meses y 2 años	21	21	25	-	20	27	34	-	-	-	20	25	-	100
Entre 25 meses y 4 años	19	32	50	-	20	10	33	-	-	-	-	25	50	-
Entre 49 meses y 6 años	10	10	12	20	8	7	33	-	33	-	20	-	-	-
Más de 6 años	12	5	-	-	20	17	-	-	33	33	-	25	-	-
No informa	4	-	-	-	-	13	-	-	-	-	-	-	-	-

76. En promedio, ¿cuántas horas a la semana le dedica a este empleo?

Promedio	38,2	42,3	40,7	33,4	36,5	36,6	29,7	46,5	52,7	38,3	37,8	42,5	14	40
----------	------	------	------	------	------	------	------	------	------	------	------	------	----	----

71. ¿Bajo qué modalidad de trabajo desempeña las actividades que desempeña por cuenta propia / independiente?

Prestación de servicios	65	68	62	40	88 ^e	47	67	100	67	67	20	100	50	100
Se dedica a un oficio	8	11	13	20	4	3	33	-	-	-	20	-	50	-
Trabajo por obra	6	11	13	-	4	7	-	-	-	33	-	-	-	-
Trabajo por comisión.	4	5	-	-	-	13	-	-	-	-	-	-	-	-
Ninguna de las anteriores	15	5	12	40	4	23 ^d	-	-	33	-	60	-	-	-
No informa	2	-	-	-	-	7	-	-	-	-	-	-	-	-

NOTA: Los egresados de la Maestría en Informática Aplicada a la Educación no pertenecen al grupo de trabajadores independientes.

(A)=Admon Empresas / (B)=Comercio Internacional / (C)=Comunicación Social / (D)=Contaduría Pública / (E)=Derecho / (F)=Economía / (G)=Ingeniería de sistemas / (H)=Ing. Sistemas con énfasis en telecomunicaciones / (I)=Ing. Electrónica y telecomunicaciones / (J)=Ingeniería Industrial / (K)=Mercadeo / (L)=Psicología / (M)=Maestría en educación

%

A/B/C/... N Diferencia significativa del 95% de confianza

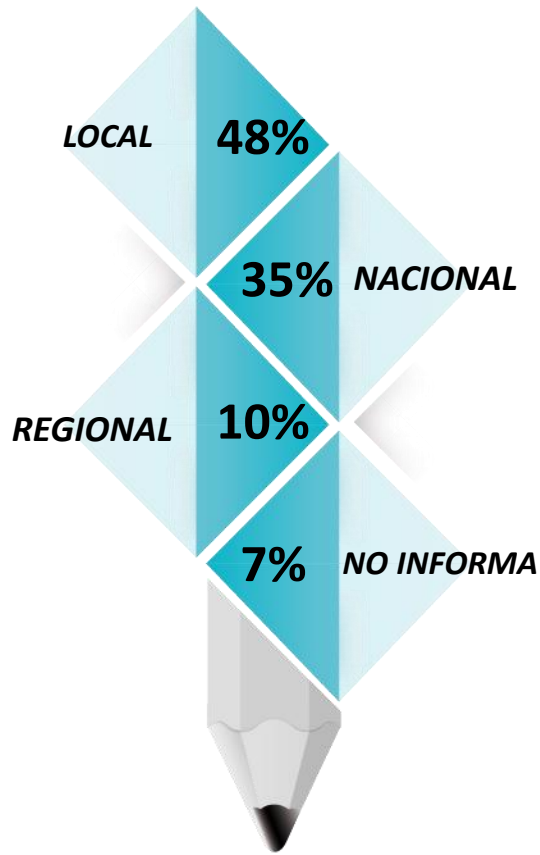
	TOTAL	A	B	C	D	E	F	G	H	I	J	K	L	M
Base: graduados que trabajan por cuenta propia / trabajo independiente	110	19	8	5	25	30	3	2	3	3	5	4	2	1
Base (Exp.000):	932	161	77	42	209	248	27	17	26	25	42	33	17	9
Otras actividades de servicio	32	37 ^e	12	40	56 ^e	10	-	50	100	33	20	50	50	-
Comercio al por mayor y al por menor reparación de los vehículos de motor y de las motocicletas	15	21	37	20	8	7	67	-	-	-	40	-	-	-
Actividades administrativas y servicios de apoyo	12	16	-	20	28 ^e	3	-	-	-	-	20	-	-	-
Actividades profesionales, científicas y técnicas	8	-	13	20	-	23 ^{ad}	-	-	-	-	-	-	-	-
Servicios sociales y relacionados con la salud humana.	6	5	25	-	-	3	33	-	-	-	-	25	50	-
Transporte y comunicación	3	5	-	-	-	-	-	-	-	67	-	-	-	-
Industrias manufactureras	3	11	-	-	-	3	-	-	-	-	-	-	-	-
Actividades financieras y de seguros.	3	-	-	-	4	7	-	-	-	-	-	-	-	-
Administración pública y defensa planes de seguridad social de afiliación obligatoria	3	-	-	-	-	10	-	-	-	-	-	-	-	-
Alojamiento y servicios de comida	2	-	-	-	-	10	-	-	-	-	-	-	-	-
Enseñanza	2	-	13	-	-	-	-	-	-	-	-	-	-	100
Información y comunicación	2	-	-	-	-	3	-	50	-	-	-	-	-	-
Actividades inmobiliarias	2	-	-	-	-	7	-	-	-	-	-	-	-	-
No informa	4	-	-	-	-	14	-	-	-	-	-	25	-	-

Ámbito empresarial (1)

Trabajador independiente

%

80. ¿El ámbito de las actividades de la empresa donde labora?



81. ¿El sector de la empresa?



Base: graduados que trabajan por cuenta propia / trabajo independiente	110
Base (Exp.000):	932

(A)=Admon Empresas / (B)=Comercio Internacional / (C)=Comunicación Social / (D)=Contaduría Pública / (E)=Derecho / (F)=Economía / (G)=Ingeniería de sistemas / (H)=Ing. Sistemas con énfasis en telecomunicaciones / (I)=Ing. Electrónica y telecomunicaciones / (J)=Ingeniería Industrial / (K)=Mercadeo / (L)=Psicología / (M)=Maestría en educación

%

A/B/C/... N Diferencia significativa del 95% de confianza

	TOTAL	A	B	C	D	E	F	G	H	I	J	K	L	M
Base: graduados que trabajan por cuenta propia / trabajo independiente	110	19	8	5	25	30	3	2	3	3	5	4	2	1
Base (Exp.000):	932	161	77	42	209	248	27	17	26	25	42	33	17	9

80. ¿El ámbito de las actividades de la empresa donde labora?

Local	48	37	87	60	64 ^e	30	67	50	-	34	60	50	-	100
Nacional	35	58 ^d	13	40	16	37	33	50	100	33	20	50	50	-
Regional	10	5	-	-	20	10	-	-	-	33	20	-	-	-
No informa	7	-	-	-	-	23 ^{ad}	-	-	-	-	-	-	50	-

Base: graduados que trabajan por cuenta propia / trabajo independiente	110	19	8	5	25	30	3	2	3	3	5	4	2	1
Base (Exp.000):	932	161	77	42	209	248	27	17	26	25	42	33	17	9

81. ¿El sector de la empresa?

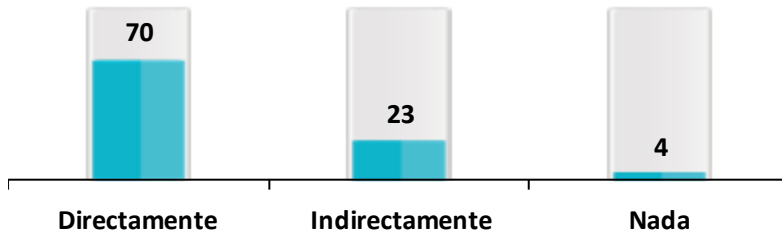
Privado	64	69	62	60	72	53	67	100	67	67	80	50	50	-
Público	15	26	25	-	8	10	-	-	-	33	-	50	-	100
Mixto	7	5	-	20	12	7	33	-	-	-	-	-	-	-
Sin ánimo de lucro	4	-	13	20	4	-	-	-	33	-	20	-	-	-
Cooperativo	1	-	-	-	4	-	-	-	-	-	-	-	-	-
No informa	9	-	-	-	-	30 ^{ad}	-	-	-	-	-	-	50	-

NOTA: Los egresados de la Maestría en Informática Aplicada a la Educación no pertenecen al grupo de trabajadores independientes.

Desarrollo profesional (1)

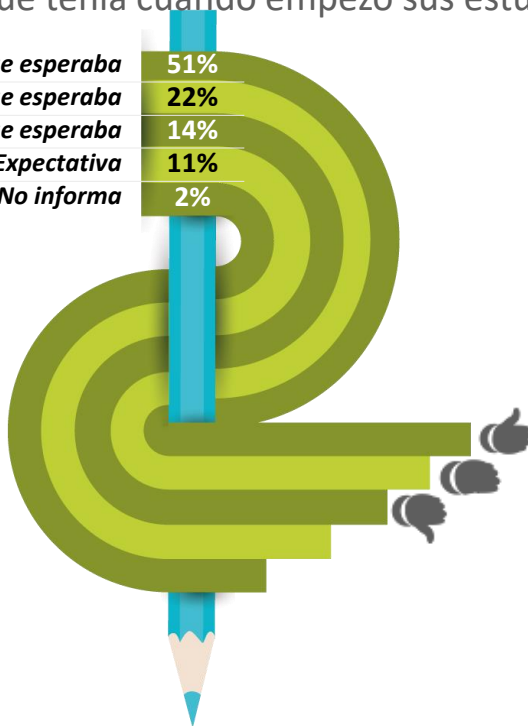
70. ¿Qué tan relacionadas están las actividades que realiza en su trabajo como independiente con la carrera que estudió?

%



72. Teniendo en cuenta todos los aspectos, ¿hasta qué punto su actual situación laboral coincide con las Expectativas que tenía cuando empezó sus estudios?

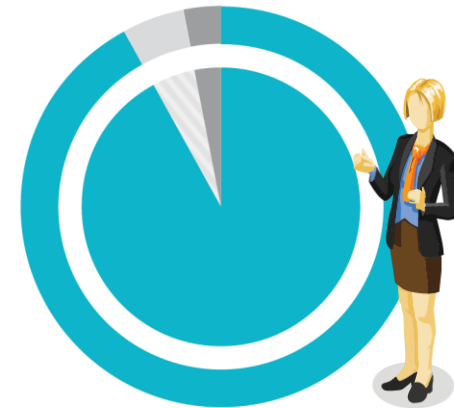
Mejor de lo que esperaba	51%
Igual a lo que esperaba	22%
Peor de lo que esperaba	14%
No tenía ninguna Expectativa	11%
No informa	2%



Trabajador independiente

73. ¿Su trabajo actual está contribuyendo a su desarrollo y crecimiento personal?

Si: 92%



Base: graduados que trabajan por cuenta propia / trabajo independiente

110

Base (Exp.000):

932

Desarrollo profesional (2)

%



SI



78. ¿Su condición de trabajador independiente le permite poner en práctica las competencias desarrolladas durante su formación en la Universidad?

SI



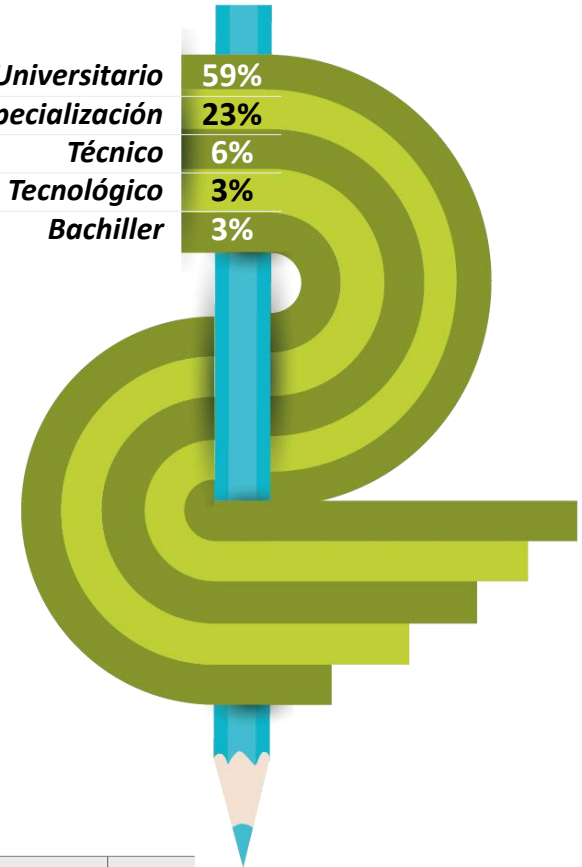
82. ¿Ud. considera que su trabajo actual como independiente le permite desarrollar mejor sus competencias profesionales?



Trabajador independiente

85. En su opinión, ¿Para el trabajo que está desempeñando actualmente, que nivel de estudios se requiere?

Universitario	59%
Especialización	23%
Técnico	6%
Tecnológico	3%
Bachiller	3%



Base: graduados que trabajan por cuenta propia / trabajo independiente	110
Base (Exp.000):	932



Desarrollo profesional (3)

Trabajador independiente

(A)=Admon Empresas / (B)=Comercio Internacional / (C)=Comunicación Social / (D)=Contaduría Pública / (E)=Derecho / (F)=Economía / (G)=Ingeniería de sistemas / (H)=Ing. Sistemas con énfasis en telecomunicaciones / (I)=Ing. Electrónica y telecomunicaciones / (J)=Ingeniería Industrial / (K)=Mercadeo / (L)=Psicología / (M)=Maestría en educación

%

A/B/C/... N Diferencia significativa del 95% de confianza

	TOTAL	A	B	C	D	E	F	G	H	I	J	K	L	M
Base: graduados que trabajan por cuenta propia / trabajo independiente	110	19	8	5	25	30	3	2	3	3	5	4	2	1
Base (Exp.000):	932	161	77	42	209	248	27	17	26	25	42	33	17	9

70. ¿Qué tan relacionadas están las actividades que realiza en su trabajo como independiente con la carrera que estudió?

Directamente	70	58	37	80	76	80	67	100	67	67	60	75	100	100
Indirectamente	23	42 ^e	50	20	20	10	33	-	-	33	20	25	-	-
Nada	4	-	13	-	4	-	-	-	33	-	20	-	-	-
No informa	3	-	-	-	-	10	-	-	-	-	-	-	-	-

Base: graduados que trabajan por cuenta propia / trabajo independiente	110	19	8	5	25	30	3	2	3	3	5	4	2	1
Base (Exp.000):	932	161	77	42	209	248	27	17	26	25	42	33	17	9

72. Teniendo en cuenta todos los aspectos, hasta qué punto su actual situación laboral coincide con las expectativas que tenía cuando empezó sus estudios?

Mejor de lo que esperaba	51	63	50	40	60	46	34	-	67	34	20	75	-	100
Igual a lo que esperaba	22	21	13	40	20	27	33	-	-	33	40	-	50	-
Peor de lo que esperaba	14	5	37	20	8	10	-	50	-	33	40	25	-	-
No tenía ninguna expectativa	11	11	-	-	12	10	33	50	33	-	-	-	50	-
No informa	2	-	-	-	-	7	-	-	-	-	-	-	-	-

Base: graduados que trabajan por cuenta propia / trabajo independiente	110	19	8	5	25	30	3	2	3	3	5	4	2	1
Base (Exp.000):	932	161	77	42	209	248	27	17	26	25	42	33	17	9

73. ¿Su trabajo actual está contribuyendo a su desarrollo y crecimiento personal?

SI	92	100	75	80	92	87	100	100	100	100	100	100	100	100
NO	5	-	25	20	8	3	-	-	-	-	-	-	-	-
NS/NR	3	-	-	-	-	10	-	-	-	-	-	-	-	-

NOTA: Los egresados de la Maestría en Informática Aplicada a la Educación no pertenecen al grupo de trabajadores independientes.

(A)=Admon Empresas / (B)=Comercio Internacional / (C)=Comunicación Social / (D)=Contaduría Pública / (E)=Derecho / (F)=Economía / (G)=Ingeniería de sistemas / (H)=Ing. Sistemas con énfasis en telecomunicaciones / (I)=Ing. Electrónica y telecomunicaciones / (J)=Ingeniería Industrial / (K)=Mercadeo / (L)=Psicología / (M)=Maestría en educación

%

A/B/C/... N Diferencia significativa del 95% de confianza

	TOTAL	A	B	C	D	E	F	G	H	I	J	K	L	M
Base: graduados que trabajan por cuenta propia / trabajo independiente	110	19	8	5	25	30	3	2	3	3	5	4	2	1
Base (Exp.000):	932	161	77	42	209	248	27	17	26	25	42	33	17	9

78. ¿Su condición de trabajador independiente le permite poner en práctica las competencias desarrolladas durante su formación en la Universidad?

SI	85	89	75	100	88	90	67	100	67	67	60	75	100	100
NO	12	11	25	-	12	-	33	-	33	33	40	25	-	-
NS/NR	3	-	-	-	-	10	-	-	-	-	-	-	-	-

82. ¿Ud. considera que su trabajo actual como independiente le permite desarrollar mejor sus competencias profesionales?

SI	83	95	50	80	96	87	100	50	100	67	60	50	50	100
NO	14	5	50	20	4	3	-	50	-	33	40	50	50	-
NS/NR	3	-	-	-	-	10	-	-	-	-	-	-	-	-

85. En su opinión, ¿Para el trabajo que está desempeñando actualmente, que nivel de estudios se requiere?

Universitario	59	68	50	60	64	50	67	100	67	67	40	50	100	-
Especialización	23	16	12	40	20	40	-	-	33	-	-	50	-	-
Técnico	6	-	25	-	8	-	-	-	-	-	40	-	-	-
Tecnológico	3	11	-	-	-	-	-	-	-	33	20	-	-	-
Bachiller	3	-	13	-	4	-	33	-	-	-	-	-	-	-
Maestría	2	5	-	-	4	-	-	-	-	-	-	-	-	-
Doctorado	1	-	-	-	-	-	-	-	-	-	-	-	-	100
Básico	1	-	-	-	-	3	-	-	-	-	-	-	-	-
No informa	2	-	-	-	-	7	-	-	-	-	-	-	-	-

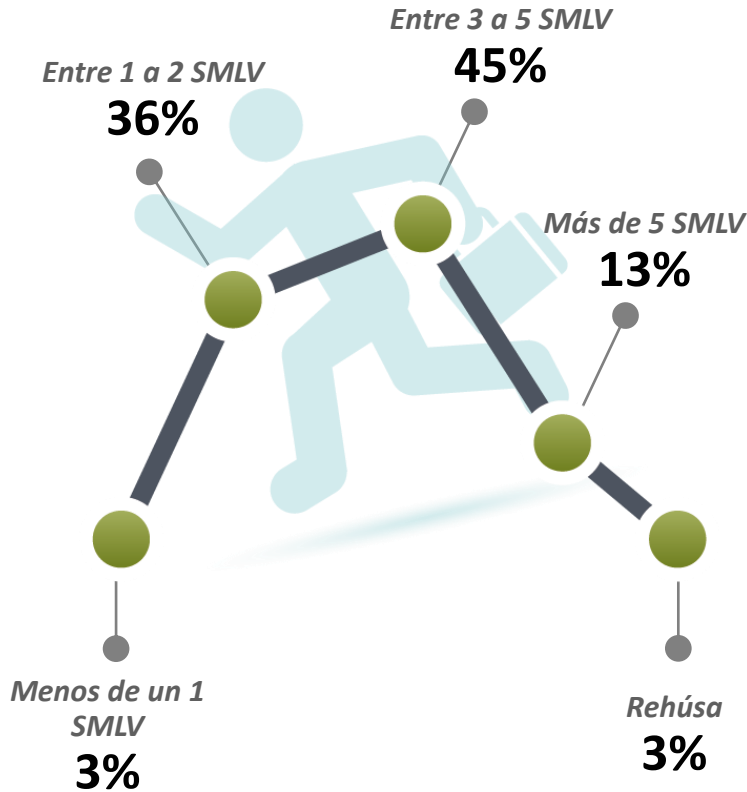
NOTA: Los egresados de la Maestría en Informática Aplicada a la Educación no pertenecen al grupo de trabajadores independientes.

Ingresos y distribución ⁽¹⁾

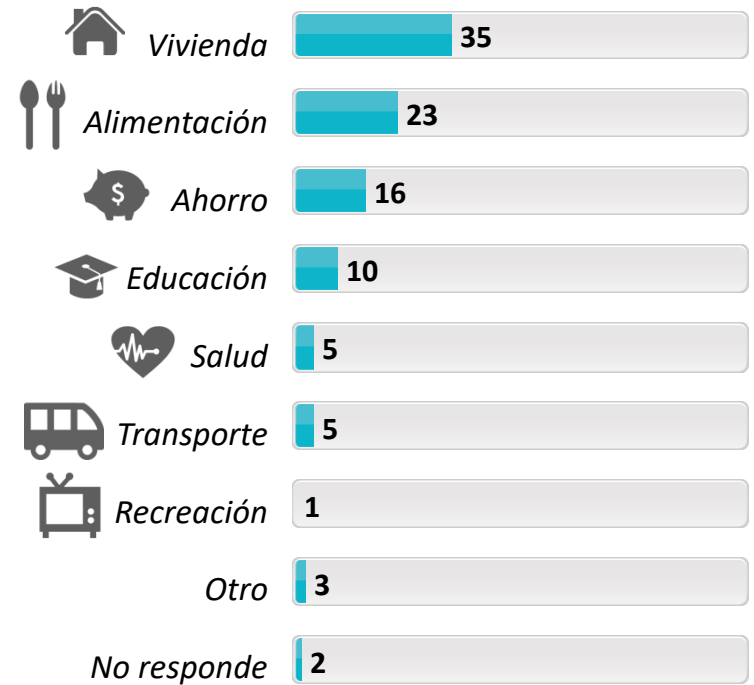
Trabajador independiente

%

74. ¿Cuál fue su ingreso laboral en el mes pasado?



75. ¿En cuál de las siguientes opciones invierte la mayor parte de sus ingresos?



Base: graduados que trabajan por cuenta propia / trabajo independiente	110
Base (Exp.000):	932



(A)=Admon Empresas / (B)=Comercio Internacional / (C)=Comunicación Social / (D)=Contaduría Pública / (E)=Derecho / (F)=Economía / (G)=Ingeniería de sistemas / (H)=Ing. Sistemas con énfasis en telecomunicaciones / (I)=Ing. Electrónica y telecomunicaciones / (J)=Ingeniería Industrial / (K)=Mercadeo / (L)=Psicología / (M)=Maestría en educación

%

A/B/C/... N Diferencia significativa del 95% de confianza

	TOTAL	A	B	C	D	E	F	G	H	I	J	K	L	M
Base: graduados que trabajan por cuenta propia / trabajo independiente	110	19	8	5	25	30	3	2	3	3	5	4	2	1
Base (Exp.000):	932	161	77	42	209	248	27	17	26	25	42	33	17	9

74. ¿Cuál fue su ingreso laboral en el mes pasado?

	TOTAL	A	B	C	D	E	F	G	H	I	J	K	L	M
Menos de un 1 SMLV	3	5	-	-	4	3	-	-	-	-	-	-	-	-
De 1 a 2 SMLV	36	27	37	40	36	33	34	100	-	34	40	75	100	-
Entre 3 a 5 SMLV	45	42	50	60	52	37	33	-	100	33	60	25	-	100
Más de 5 SMLV	13	21	13	-	8	20	-	-	-	33	-	-	-	-
Rehúsa	3	5	-	-	-	7	33	-	-	-	-	-	-	-

75. ¿En cuál de las siguientes opciones invierte la mayor parte de sus ingresos?

	TOTAL	A	B	C	D	E	F	G	H	I	J	K	L	M
Vivienda	35	37	37	20	40	23	34	100	67	34	20	50	-	100
Alimentación	23	32	13	20	24	30	-	-	-	-	40	-	50	-
Ahorro	16	10	-	40	24	14	33	-	-	-	40	25	-	-
Educación	10	11	12	-	8	13	33	-	-	33	-	-	-	-
Salud	5	5	13	-	4	3	-	-	33	-	-	-	-	-
Transporte	5	-	13	20	-	7	-	-	-	33	-	-	-	-
Recreación	1	-	12	-	-	-	-	-	-	-	-	-	-	-
Otro	3	5	-	-	-	7	-	-	-	-	-	-	50	-
No responde	2	-	-	-	-	3	-	-	-	-	-	25	-	-

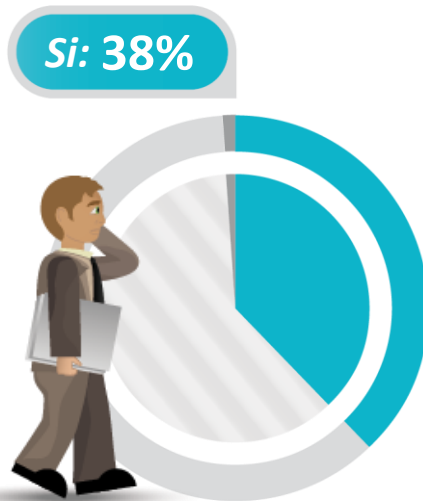
NOTA: Los egresados de la Maestría en Informática Aplicada a la Educación no pertenecen al grupo de trabajadores independientes.

Intención de búsqueda de un empleo complementario ⁽¹⁾

Trabajador independiente

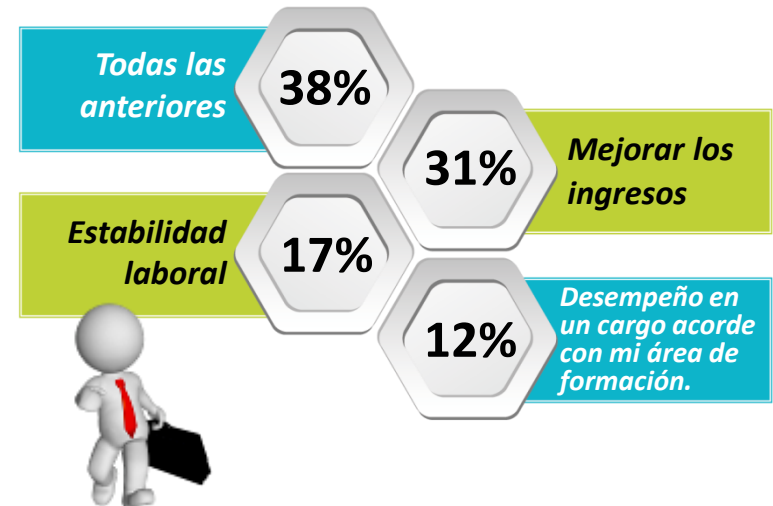
%

83. ¿Está buscando otro empleo, diferente al de independiente?



Base: graduados que trabajan por cuenta propia / trabajo independiente	110
Base (Exp.000):	932

84. ¿Qué lo motiva a buscar un empleo diferente al de independiente?



Base: los que están buscando empleo diferente al de independiente	42
Base (Exp.000):	358

%

(A)=Admon Empresas / (B)=Comercio Internacional / (C)=Comunicación Social / (D)=Contaduría Pública / (E)=Derecho / (F)=Economía / (G)=Ingeniería de sistemas / (H)=Ing. Sistemas con énfasis en telecomunicaciones / (I)=Ing. Electrónica y telecomunicaciones / (J)=Ingeniería Industrial / (K)=Mercadeo / (L)=Psicología / (M)=Maestría en educación

A/B/C/... N Diferencia significativa del 95% de confianza

	TOTAL	A	B	C	D	E	F	G	H	I	J	K	L	M
Base: graduados que trabajan por cuenta propia / trabajo independiente	110	19	8	5	25	30	3	2	3	3	5	4	2	1
Base (Exp.000):	932	161	77	42	209	248	27	17	26	25	42	33	17	9

83. ¿Está buscando otro empleo, diferente al de independiente?

SI	38	47 ^e	50	40	32	14	33	50	33	67	80	75	100	100
NO	61	53	50	60	68	83 ^a	67	50	67	33	20	25	-	-
NS/NR	1	-	-	-	-	3	-	-	-	-	-	-	-	-

Base: los que están buscando empleo diferente al de independiente	42	9	4	2	8	4	1	1	1	2	4	3	2	1
Base (Exp.000):	358	76	39	17	67	33	9	9	9	17	34	24	17	9

84. ¿Qué lo motiva a buscar un empleo diferente al de independiente?

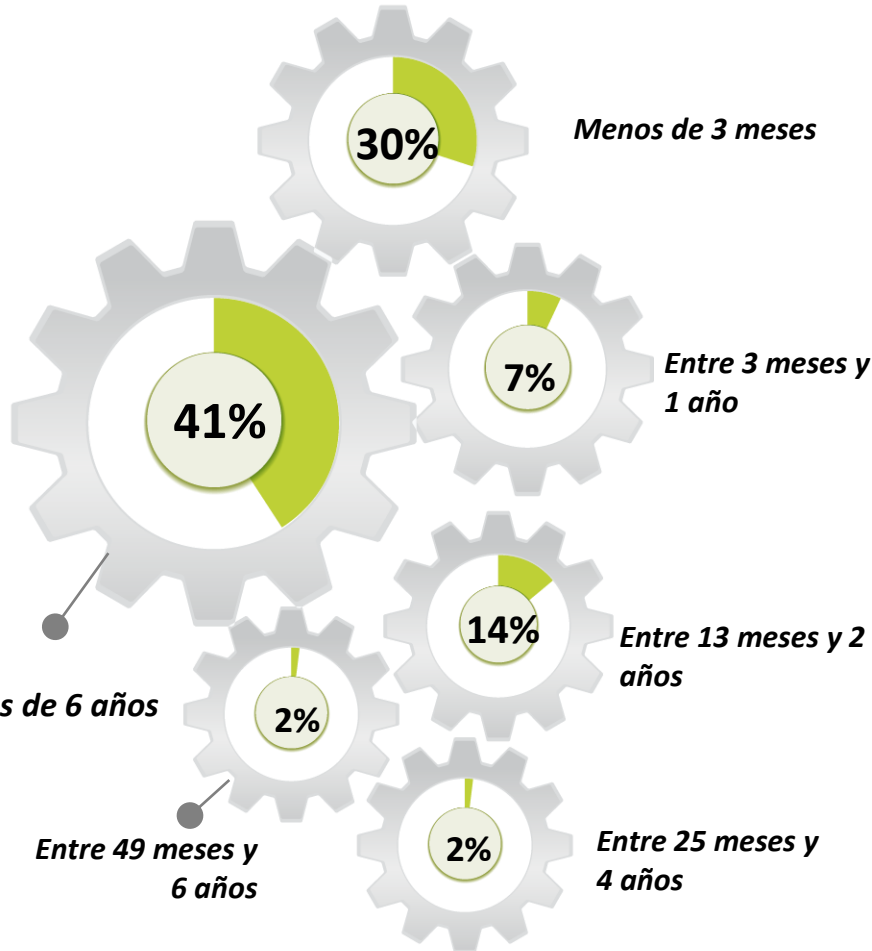
Todas las anteriores	38	45	75	50	25	25	-	100	-	-	-	100	-	100
Mejorar los ingresos	31	22	-	-	63	25	100	-	100	50	-	-	100	-
Estabilidad laboral	17	22	25	-	-	25	-	-	-	-	75	-	-	-
Desempeño en un cargo acorde con mi área de formación	12	11	-	-	12	25	-	-	-	50	25	-	-	-
Otro	2	-	-	50	-	-	-	-	-	-	-	-	-	-

NOTA: Los egresados de la Maestría en Informática Aplicada a la Educación no pertenecen al grupo de trabajadores independientes.

Tiempo para consecución de empleo ⁽¹⁾

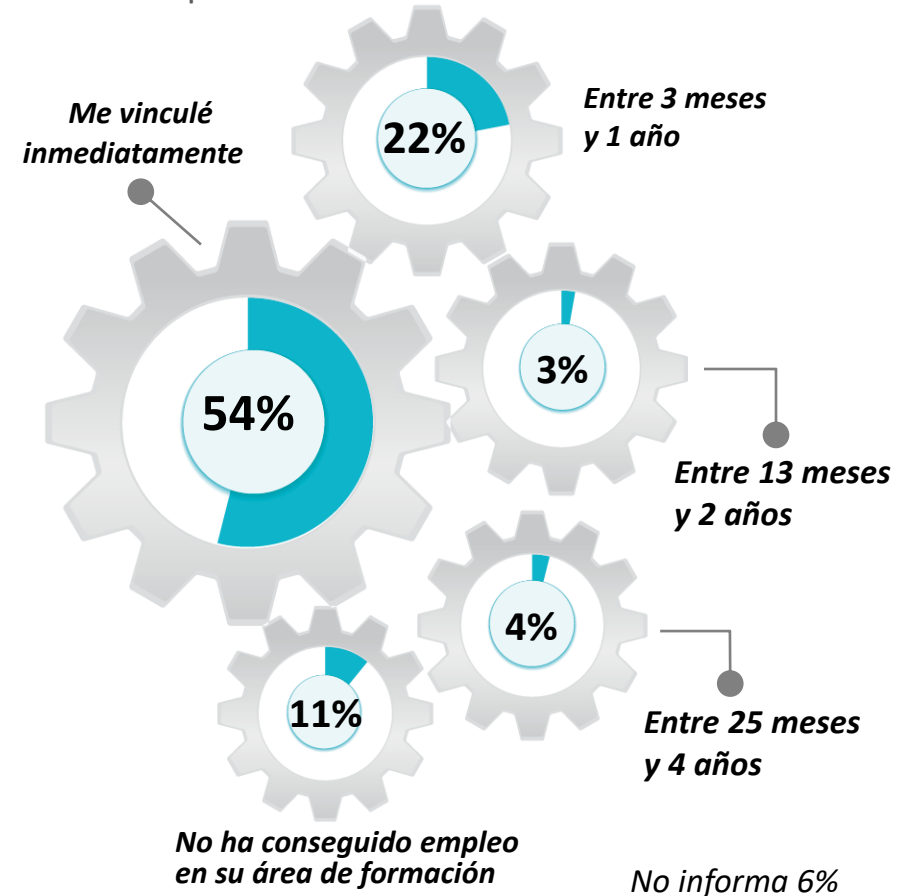
%

123. ¿Al cuánto tiempo después de graduarse comenzó a trabajar en su empresa?



Empresario/Dueño de empresa

140. ¿Cuánto tiempo después de graduarse se demoró para conseguir su primer empleo con correspondencia a su área de formación?



Base: Graduados que son propietarios / socios de una empresa, negocio particular 46

Base (Exp.000): 396

Tiempo para consecución de empleo ⁽²⁾

Empresario/
Dueño de empresa

(A)=Admon Empresas / (B)=Comercio Internacional / (C)=Comunicación Social / (D)=Contaduría Pública / (E)=Derecho / (G)=Ingeniería de sistemas / (H)=Ing. Sistemas con énfasis en telecomunicaciones / (I)=Ing. Electrónica y telecomunicaciones / (J)=Ingeniería Industrial / (K)=Mercadeo

%

A/B/C/... N Diferencia significativa del 95% de confianza

	TOTAL	A	B	C	D	E	F	G	H	I	J	K
Base: graduados que son propietarios/ socios de una empresa, negocio particular	46	11	8	2	5	6	0	1	3	1	6	3
Base (Exp.000):	396	93	77	17	42	50	-	9	26	8	50	24

123. ¿Al cuánto tiempo después de graduarse comenzó a trabajar en su empresa?

Menos de 3 meses	30	27	25	50	20	-	-	100	34	100	33	67
Entre 3 meses y 1 año	7	9	25	-	-	-	-	-	-	-	-	-
Entre 13 meses y 2 años	14	18	25	-	-	17	-	-	-	-	17	-
Entre 25 meses y 4 años	2	-	-	-	-	-	-	-	33	-	-	-
Entre 49 meses y 6 años	2	-	-	-	20	-	-	-	-	-	-	-
Más de 6 años	41	46	25	50	60	50	-	-	33	-	50	33
No informa	4	-	-	-	-	33	-	-	-	-	-	-

Base: graduados que son propietarios/ socios de una empresa, negocio particular	46	11	8	2	5	6	0	1	3	1	6	3
Base (Exp.000):	396	93	77	17	42	50	-	9	26	8	50	24

140. ¿Cuánto tiempo después de graduarse se demoró para conseguir su primer empleo con correspondencia a su área de formación?

Me vinculé inmediatamente	54	73	50	-	80	16	-	100	-	-	83	67
Entre 3 meses y 1 año	22	27	25	50	-	17	-	-	33	100	17	-
Entre 13 meses y 2 años	3	-	13	-	-	-	-	-	-	-	-	-
Entre 25 meses y 4 años	4	-	-	-	-	17	-	-	-	-	-	33
Entre 49 meses y 6 años	-	-	-	-	-	-	-	-	-	-	-	-
Más de 6 años	-	-	-	-	-	-	-	-	-	-	-	-
No ha conseguido empleo en su área de formación	11	-	12	50	20	-	-	-	67	-	-	-
No informa	6	-	-	-	-	50	-	-	-	-	-	-

NOTA: Los egresados de Psicología, Odontología, Maestría en Educación y Maestría en Informática Aplicada a la Educación no pertenecen al grupo de empresarios.

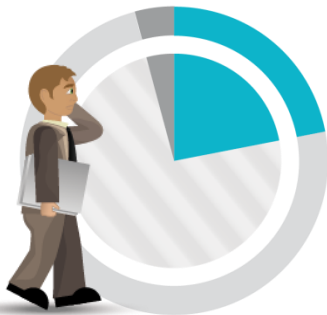
Experiencia Laboral (1)

Empresario/Dueño de empresa

%

120. ¿Es este su primer trabajo?

Si: 22%

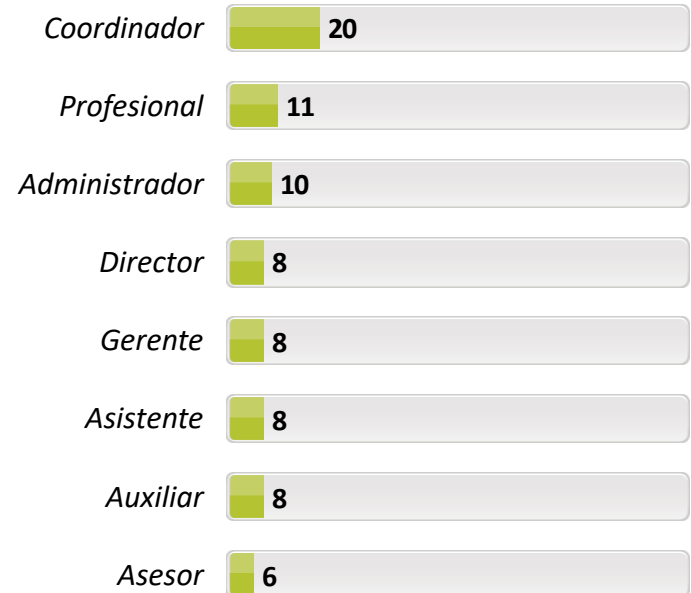


121. ¿Antes de trabajar en su empresa era empleado en otra empresa?

Si: 81%



122. Indique el cargo que ocupaba en dicha empresa:



Base: Graduados Que Son Propietarios/ Socios De Una Empresa, Negocio Particular	46
Base (Exp.000):	396

Base: los que eran empleados antes en otra empresa	37
Base (Exp.000):	319

(A)=Admon Empresas / (B)=Comercio Internacional / (C)=Comunicación Social / (D)=Contaduría Pública / (E)=Derecho / (G)=Ingeniería de sistemas / (H)=Ing. Sistemas con énfasis en telecomunicaciones / (I)=Ing. Electrónica y telecomunicaciones / (J)=Ingeniería Industrial / (K)=Mercadeo

%

A/B/C/... N Diferencia significativa del 95% de confianza

	TOTAL	A	B	C	D	E	G	H	I	J	K
Base: graduados que son propietarios/ socios de una empresa, negocio particular	46	11	8	2	5	6	1	3	1	6	3
Base (Exp.000):	396	93	77	17	42	50	9	26	8	50	24

120. ¿Es este su primer trabajo?

SI	22	9	13	50	20	17	100	67	-	-	67
NO	74	91	87	50	80	50	-	33	100	100	33
NS/NR	4	-	-	-	-	33	-	-	-	-	-

121. ¿Antes de trabajar en su empresa era empleado en otra empresa?

SI	81	100	75	100	80	33	-	100	100	100	67
NO	13	-	25	-	20	17	100	-	-	-	33
NS/NR	6	-	-	-	-	50	-	-	-	-	-

NOTA: Los egresados de Psicología, Odontología, Maestría en Educación y Maestría en Informática Aplicada a la Educación no pertenecen al grupo de empresarios.

Experiencia Laboral (3)

Empresario/
Dueño de empresa

(A)=Admon Empresas / (B)=Comercio Internacional / (C)=Comunicación Social / (D)=Contaduría Pública / (E)=Derecho / (G)=Ingeniería de sistemas / (H)=Ing. Sistemas con énfasis en telecomunicaciones / (I)=Ing. Electrónica y telecomunicaciones / (J)=Ingeniería Industrial / (K)=Mercadeo

%

A/B/C/... N Diferencia significativa del 95% de confianza

	TOTAL	A	B	C	D	E	G	H	I	J	K
<i>Base: Los que eran empleados antes en otra empresa</i>	37	11	6	2	4	2	-	3	1	6	2
<i>Base (Exp.000) =</i>	319	93	58	17	33	17	-	26	8	50	16
Coordinador	20	9	66	-	-	-	-	-	100	16	-
Profesional	11	-	17	50	25	-	-	-	-	17	-
Administrador	10	18	-	-	25	-	-	33	-	-	-
Director	8	28	-	-	-	-	-	-	-	-	-
Gerente	8	9	-	-	25	-	-	34	-	-	-
Asistente	8	9	-	-	-	-	-	-	-	17	50
Auxiliar	8	-	-	-	25	-	-	-	-	17	50
Asesor	6	-	17	-	-	-	-	-	-	17	-
Jefe de área	5	9	-	50	-	-	-	-	-	-	-
Vendedor	3	-	-	-	-	-	-	33	-	-	-
Auditor	3	9	-	-	-	-	-	-	-	-	-
Operario	3	9	-	-	-	-	-	-	-	-	-
Analista	2	-	-	-	-	-	-	-	-	16	-
No responde	5	-	-	-	-	100	-	-	-	-	-

NOTA: Los egresados de Psicología, Odontología, Maestría en Educación y Maestría en Informática Aplicada a la Educación no pertenecen al grupo de empresarios.

122. Indique el cargo que ocupaba en dicha empresa:

Razones para formar su empresa ⁽¹⁾

Empresario/Dueño de empresa

%

124. Indique los 2 motivos que lo llevaron a trabajar en su empresa /negocio particular:



Base: graduados que son propietarios/ socios de una empresa, negocio particular	46
Base (Exp.000):	396

Otro 2%
No responde 4%



Razones para formar su empresa (2)

**Empresario/
Dueño de empresa**

(A)=Admon Empresas / (B)=Comercio Internacional / (C)=Comunicación Social / (D)=Contaduría Pública / (E)=Derecho / (G)=Ingeniería de sistemas / (H)=Ing. Sistemas con énfasis en telecomunicaciones / (I)=Ing. Electrónica y telecomunicaciones / (J)=Ingeniería Industrial / (K)=Mercadeo

%

A/B/C/... N Diferencia significativa del 95% de confianza

	TOTAL	A	B	C	D	E	G	H	I	J	K
<i>Base: graduados que son propietarios/ socios de una empresa, negocio particular</i>	46	11	8	2	5	6	1	3	1	6	3
<i>Base (Exp.000):</i>	396	93	77	17	42	50	9	26	8	50	24
Buscar independencia económica	56	64	38	100	100	33	-	67	-	67	33
Mayores oportunidades para desarrollar las competencias adquiridas durante la carrera	31	27	37	-	20	33	100	-	-	33	67
No encontrar empleo con el nivel de Ingresos Esperado	15	9	25	-	20	-	-	33	100	-	33
Aprovechar las oportunidades de apoyo al emprendimiento	8	9	-	-	20	17	-	-	-	17	-
No encontrar empleo	6	-	-	-	-	-	-	-	100	-	67
Manejar el tiempo	2	-	-	50	-	-	-	-	-	-	-
Otro	2	-	-	-	-	-	-	-	-	17	-
No responde	4	-	-	-	-	33	-	-	-	-	-

NOTA: Los egresados de Psicología, Odontología, Maestría en Educación y Maestría en Informática Aplicada a la Educación no pertenecen al grupo de empresarios.

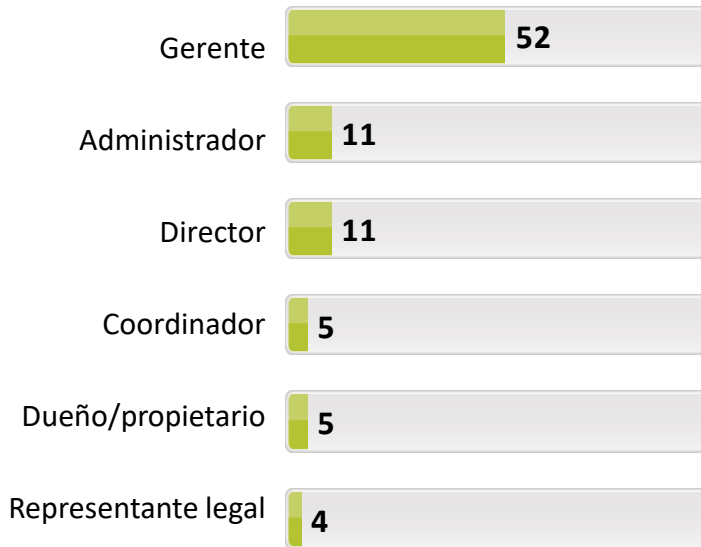
124. Indique los 2 motivos que lo llevaron a trabajar en su empresa /negocio particular:

Panorama laboral (1)

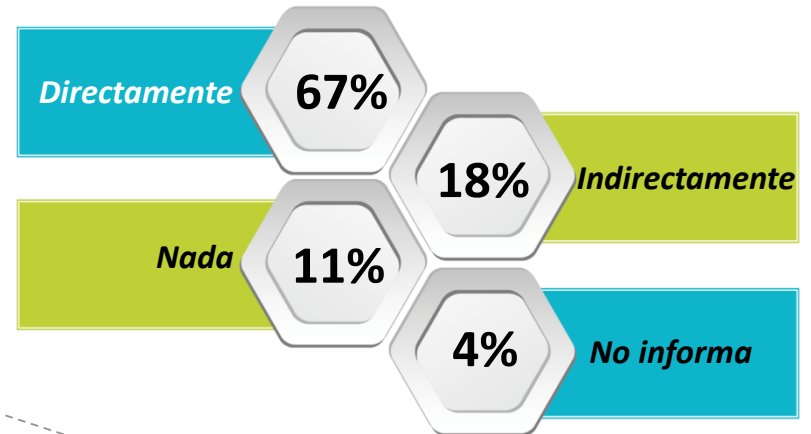
Empresario/Dueño de empresa

%

125. Indique el cargo que ocupa dentro de su empresa:



126. ¿Qué tan relacionadas están las actividades que realiza en su empresa /negocio particular con la carrera que estudió?



130. ¿Cuántas horas a la semana le dedica a su empresa /negocio particular?



Base: graduados que son propietarios/ socios de una empresa, negocio particular	46
Base (Exp.000):	396



(A)=Admon Empresas / (B)=Comercio Internacional / (C)=Comunicación Social / (D)=Contaduría Pública / (E)=Derecho / (G)=Ingeniería de sistemas / (H)=Ing. Sistemas con énfasis en telecomunicaciones / (I)=Ing. Electrónica y telecomunicaciones / (J)=Ingeniería Industrial / (K)=Mercadeo

%

A/B/C/... N Diferencia significativa del 95% de confianza

	TOTAL	A	B	C	D	E	G	H	I	J	K		
Base: GRADUADOS QUE SON PROPIETARIOS/ SOCIOS DE UNA EMPRESA, NEGOCIO PARTICULAR	46	11	8	2	5	6	1	3	1	6	3		
Base (Exp.000) =	396	93	77**	17**	42**	50**	9**	26**	8**	50**	24**		

125. Indique el cargo que ocupa dentro de su empresa:

Gerente	52	64	62	100	20	33	-	67	100	33	67	-
Administrador	11	9	13	-	20	-	-	-	-	33	-	-
Director	11	18	-	-	40	17	-	-	-	-	-	-
Coordinador	5	9	13	-	-	-	-	-	-	-	-	-
Dueño/propietario	5	-	12	-	20	-	-	-	-	-	-	-
Representante legal	4	-	-	-	-	-	-	33	-	17	-	-
Profesional	2	-	-	-	-	-	100	-	-	-	-	-
Gestor	2	-	-	-	-	-	-	-	-	17	-	-
Auxiliar	2	-	-	-	-	-	-	-	-	-	33	-
No responde	6	-	-	-	-	50	-	-	-	-	-	-

130. En promedio, ¿cuántas horas a la semana le dedica a su empresa / negocio particular?

Promedio	44,9	46, 4	43, 5	48	34	30	40	61, 7	70	55, 3	23, 7
----------	------	----------	----------	----	----	----	----	----------	----	----------	----------

126. ¿Qué tan relacionadas están las actividades que realiza en su empresa / negocio particular con la carrera que estudió?

Directamente	67	100	50	-	100	67	100	-	-	67	67
Indirectamente	18	-	25	100	-	-	-	-	100	33	33
Nada	11	-	25	-	-	-	-	100	-	-	-
No informa	4	-	-	-	-	33	-	-	-	-	-

Ámbito empresarial (1)

%

127. ¿Cuál es la actividad económica principal de la empresa ?

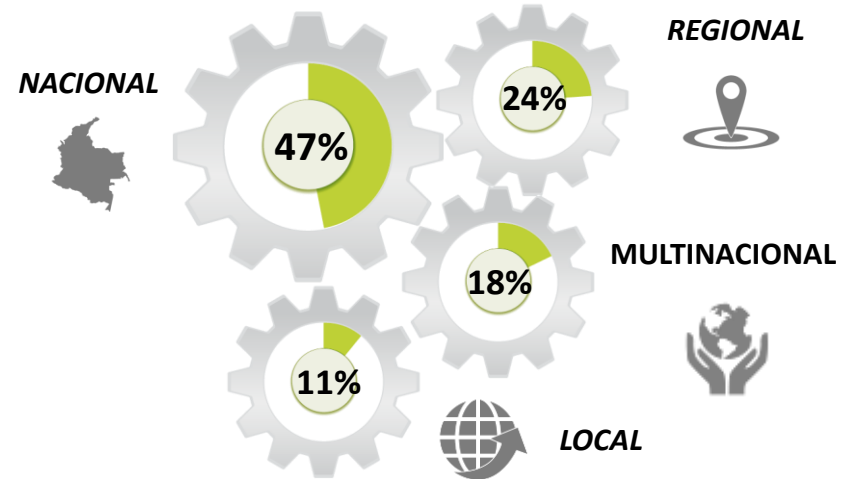


Base: graduados que son propietarios/ socios de una empresa, negocio particular 46

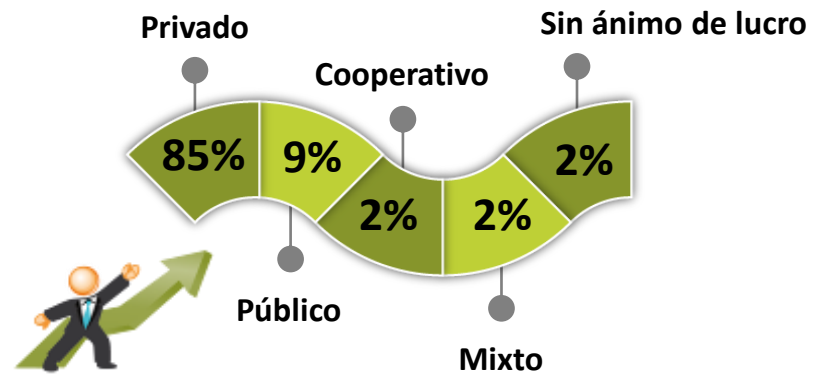
Base (Exp.000): 396

Empresario/Dueño de empresa

128. ¿Cuál es el ámbito de las actividades de la empresa ?



129. ¿El sector de la empresa?



(A)=Admon Empresas / (B)=Comercio Internacional / (C)=Comunicación Social / (D)=Contaduría Pública / (E)=Derecho / (G)=Ingeniería de sistemas / (H)=Ing. Sistemas con énfasis en telecomunicaciones / (I)=Ing. Electrónica y telecomunicaciones / (J)=Ingeniería Industrial / (K)=Mercadeo

%

A/B/C/... N Diferencia significativa del 95% de confianza

	TOTAL	A	B	C	D	E	G	H	I	J	K
<i>Base: graduados que son propietarios / socios de una empresa, negocio particular</i>	46	11	8	2	5	6	1	3	1	6	3
<i>Base (Exp.000):</i>	396	93	77	17	42	50	9	26	8	50	24
Comercio al por mayor y al por menor reparación de los vehículos de motor y de las motocicletas	27	18	-	50	60	-	-	33	-	50	100
Otras actividades de servicio	18	18	25	-	-	50	-	-	-	17	-
Actividades inmobiliarias	13	18	12	-	40	-	-	-	-	16	-
Industrias manufactureras	9	19	13	-	-	-	-	34	-	-	-
Alojamiento y servicios de comida	7	-	25	-	-	-	-	33	-	-	-
Actividades administrativas y servicios de apoyo	7	-	12	-	-	16	100	-	-	-	-
Transporte y comunicación	6	18	-	-	-	-	-	-	100	-	-
Actividades financieras y de seguros	3	-	13	-	-	-	-	-	-	-	-
Construcción	2	9	-	-	-	-	-	-	-	-	-
Enseñanza	2	-	-	-	-	-	-	-	-	17	-
Artes, entretenimiento y recreación	2	-	-	50	-	-	-	-	-	-	-
Actividades de organizaciones y órganos extraterritoriales	2	-	-	-	-	17	-	-	-	-	-
No informa	2	-	-	-	-	17	-	-	-	-	-

NOTA: Los egresados de Psicología, Odontología, Maestría en Educación y Maestría en Informática Aplicada a la Educación no pertenecen al grupo de empresarios.

(A)=Admon Empresas / (B)=Comercio Internacional / (C)=Comunicación Social / (D)=Contaduría Pública / (E)=Derecho / (G)=Ingeniería de sistemas / (H)=Ing. Sistemas con énfasis en telecomunicaciones / (I)=Ing. Electrónica y telecomunicaciones / (J)=Ingeniería Industrial / (K)=Mercadeo

%

A/B/C/... N Diferencia significativa del 95% de confianza

	TOTAL	A	B	C	D	E	G	H	I	J	K
Base: graduados que son propietarios/ socios de una empresa, negocio particular	46	11	8	2	5	6	1	3	1	6	3
Base (Exp.000):	396	93	77	17	42	50	9	26	8	50	24

128. ¿Cuál es el ámbito de las actividades de la empresa donde laboró?

Nacional	47	64	13	50	-	67	-	67	100	83	33
Local	24	18	37	50	60	16	-	-	-	-	34
Multinacional	18	18	37	-	20	-	100	-	-	17	-
Regional	11	-	13	-	20	17	-	33	-	-	33

Base: graduados que son propietarios/ socios de una empresa, negocio particular	46	11	8	2	5	6	1	3	1	6	3
Base (Exp.000):	396	93	77	17	42	50	9	26	8	50	24

129. ¿El sector de la empresa?

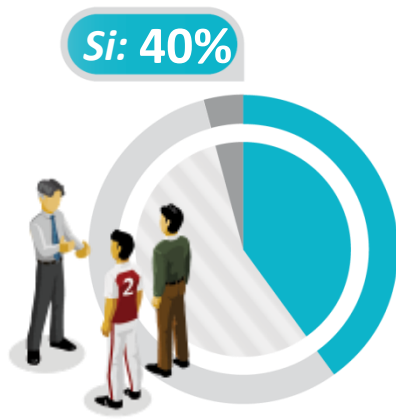
Privado	85	91	75	100	100	83	-	100	100	66	100
Público	9	9	25	-	-	-	-	-	-	17	-
Cooperativo	2	-	-	-	-	-	100	-	-	-	-
Mixto	2	-	-	-	-	-	-	-	-	17	-
Sin ánimo de lucro	2	-	-	-	-	17	-	-	-	-	-

NOTA: Los egresados de Psicología, Odontología, Maestría en Educación y Maestría en Informática Aplicada a la Educación no pertenecen al grupo de empresarios.

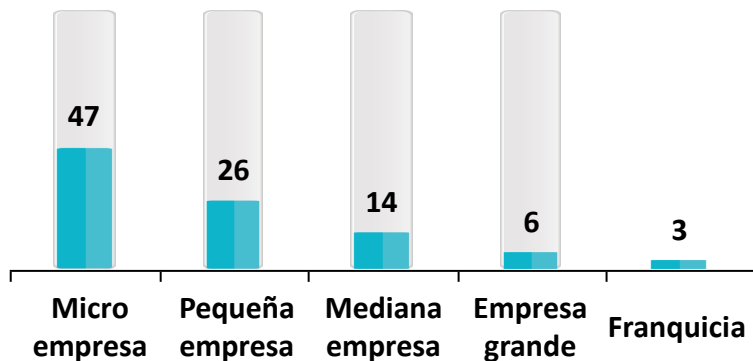
Caracterización empresa (1)

%

131. Su empresa / negocio es una famiempresa:



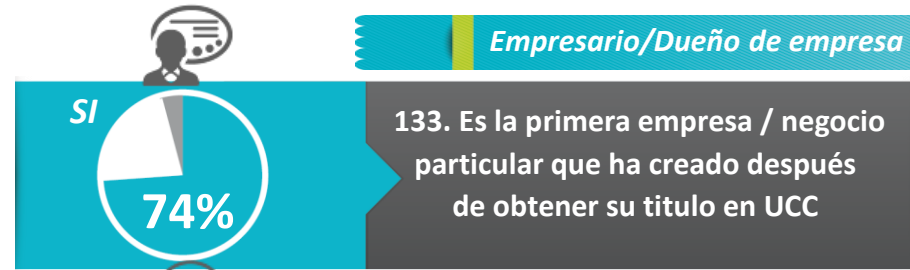
132. La empresa es una _____



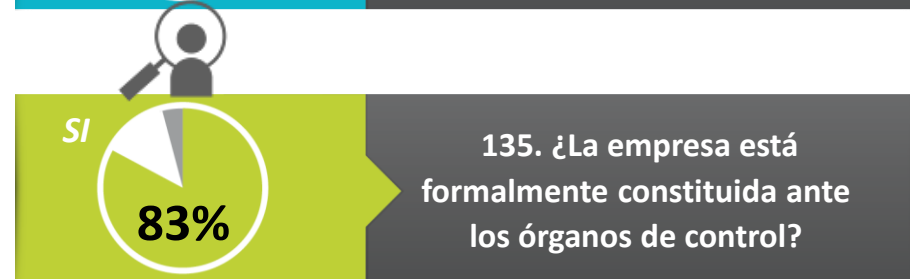
Base: graduados que son propietarios/ socios de una empresa, negocio particular 45

Base (Exp.000): 388

Empresario/Dueño de empresa



133. Es la primera empresa / negocio particular que ha creado después de obtener su título en UCC



135. ¿La empresa está formalmente constituida ante los órganos de control?

Base: graduados que son propietarios/ socios de una empresa, negocio particular 46

Base (Exp.000): 396

136. ¿Cuántos empleos aproximadamente a través de su empresa /negocio particular ha generado?



8,8
Promedio Empleos

Caracterización empresa (2)

(A)=Admon Empresas / (B)=Comercio Internacional / (C)=Comunicación Social / (D)=Contaduría Pública / (E)=Derecho / (G)=Ingeniería de sistemas / (H)=Ing. Sistemas con énfasis en telecomunicaciones / (I)=Ing. Electrónica y telecomunicaciones / (J)=Ingeniería Industrial / (K)=Mercadeo
A/B/C/... N Diferencia significativa del 95% de confianza

%

	TOTAL	A	B	C	D	E	G	H	I	J	K
Base: graduados que son propietarios/ socios de una empresa, negocio particular	46	11	8	2	5	6	1	3	1	6	3
Base (Exp.000):	396	93	77	17	42	50	9	26	8	50	24

131. su empresa /negocio es una famiempresa:

SI	40	36	50	-	80	-	-	33	-	67	33
NO	56	64	50	100	20	67	100	67	100	33	67
NS/NR	4	-	-	-	-	33	-	-	-	-	-

132. La empresa es una: (opción única)

Micro empresa	47	64	25	100	80	-	-	67	100	33	67
Pequeña empresa	26	36	25	-	20	-	-	33	-	50	33
Mediana empresa	14	-	37	-	-	34	-	-	-	17	-
Empresa grande	6	-	-	-	-	33	100	-	-	-	-
Franquicia	3	-	13	-	-	-	-	-	-	-	-
No informa	4	-	-	-	-	33	-	-	-	-	-

133. Es la primera empresa /negocio particular que ha creado después de

SI	74	91	63	50	80	17	-	100	100	100	100
NO	22	9	37	50	20	50	100	-	-	-	-
NS/NR	4	-	-	-	-	33	-	-	-	-	-

135. ¿La empresa está formalmente constituida ante los órganos de control?

SI	83	82	100	100	100	34	100	100	100	83	67
NO	13	18	-	-	-	33	-	-	-	17	33
NS/NR	4	-	-	-	-	33	-	-	-	-	-

136. ¿Cuántos empleos aproximadamente a través de su empresa /negocio particular ha generado?

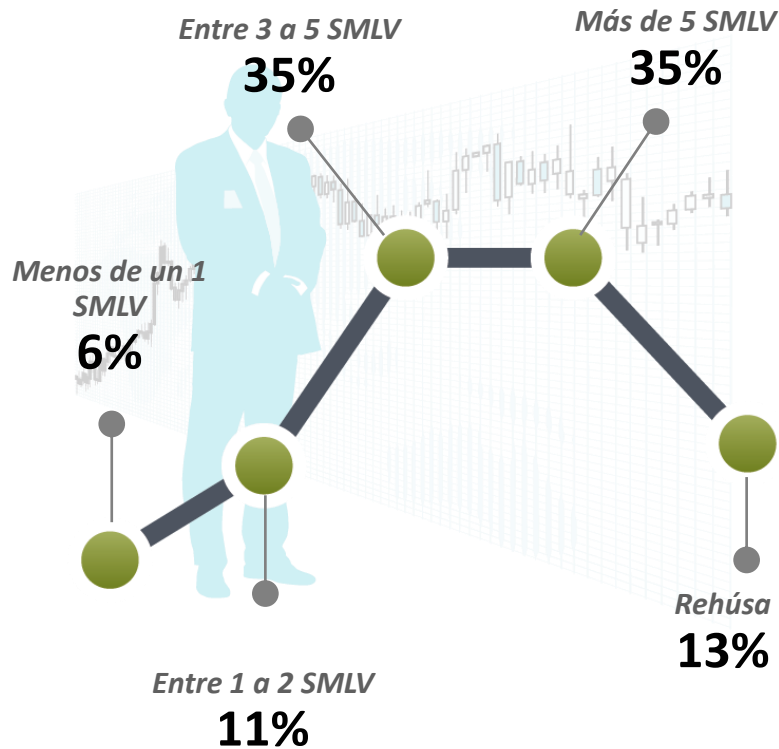
Promedio	8,8	9,4	13,4	4,5	7,2	10,5	9	5,7	3	8,2	3
----------	-----	-----	------	-----	-----	------	---	-----	---	-----	---



Ingresos (1)

Empresario/Dueño de empresa

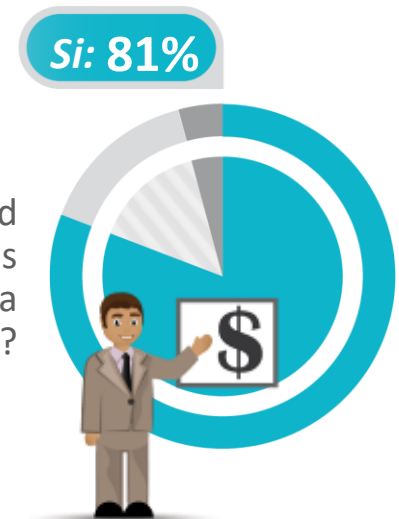
% 137. En promedio, ¿cuál es el ingreso mensual que percibe por las actividades que realiza en su empresa / negocio particular?



138. ¿Cuántas empresas o negocios particulares ha creado después de graduarse?



139. Actualmente ¿Usted obtiene la mayor parte de sus ingresos de su empresa /negocio particular?



Base: graduados que son propietarios/ socios de una empresa, negocio particular	46
Base (Exp.000):	396

(A)=Admon Empresas / (B)=Comercio Internacional / (C)=Comunicación Social / (D)=Contaduría Pública / (E)=Derecho / (G)=Ingeniería de sistemas / (H)=Ing. Sistemas con énfasis en telecomunicaciones / (I)=Ing. Electrónica y telecomunicaciones / (J)=Ingeniería Industrial / (K)=Mercadeo

%

A/B/C/... N Diferencia significativa del 95% de confianza

	TOTAL	A	B	C	D	E	G	H	I	J	K
Base: graduados que son propietarios/ socios de una empresa, negocio particular	46	11	8	2	5	6	1	3	1	6	3
Base (Exp.000):	396	93	77	17	42	50	9	26	8	50	24

137. En promedio, ¿cuál es el ingreso mensual que percibe por las actividades que realiza en su empresa/ negocio particular?

Menos de un 1 SMLV	6	-	-	-	-	-	-	-	-	33	34
De 1 a 2 SMLV	11	9	13	-	-	-	100	-	-	16	33
Entre 3 a 5 SMLV	35	55	37	50	60	-	-	34	-	17	33
Más de 5 SMLV	35	18	37	50	40	83	-	33	100	17	-
Rehúsa	13	18	13	-	-	17	-	33	-	17	-

Base: graduados que son propietarios/ socios de una empresa, negocio particular	45	11	8	2	5	6	0	3	1	6	3
Base (Exp.000):	388	93	77	17	42	50	-	26	8	50	24

138. ¿Cuántas empresas o negocios particulares ha creado después de graduarse?

Promedio	1,3	1	1,5	1,5	1,4	1	0	1,7	1	1,3	1
----------	-----	---	-----	-----	-----	---	---	-----	---	-----	---

Base: graduados que son propietarios/ socios de una empresa, negocio particular	46	11	8	2	5	6	1	3	1	6	3
Base (Exp.000):	396	93	77	17	42	50	9	26	8	50	24

139. Actualmente ¿Usted obtiene la mayor parte de sus ingresos de su empresa /negocio particular?

SI	81	82	100	100	100	17	100	67	100	83	100
NO	15	18	-	-	-	50	-	33	-	17	-
NS/NR	4	-	-	-	-	33	-	-	-	-	-

NOTA: Los egresados de Psicología, Odontología, Maestría en Educación y Maestría en Informática Aplicada a la Educación no pertenecen al grupo de empresarios.

Situación laboral actual ⁽¹⁾

Desempleados

%

141. ¿Cuál de las siguientes opciones describe mejor su situación?



<i>Base: graduados que están buscando empleo/ desempleados</i>	62
<i>Base (Exp.000):</i>	526

(A)=Admon Empresas / (B)=Comercio Internacional / (C)=Comunicación Social / (D)=Contaduría Pública / (E)=Derecho / (F)=Economía / (G)=Ingeniería de sistemas / (I)=Ing. Electrónica y telecomunicaciones / (J)=Ingeniería Industrial / (K)=Mercadeo / (L)=Psicología

A/B/C/... N Diferencia significativa del 95% de confianza

	TOTAL	A	B	C	D	E	F	G	I	J	K	L
<i>Base: graduados que están buscando empleo/ desempleados</i>	62	8	5	5	6	6	1	5	6	1	4	15
<i>Base (Exp.000):</i>	526	68	48	42	50	50	9	43	50	8	33	125

141. ¿Cuál de las siguientes opciones describe mejor su situación?


Busco trabajo por primera vez	24	12	20	20	50	83	-	20	17	-	25	7
Había trabajado antes por lo menos durante dos semanas	74	88	80	80	50	-	100	80	83	100	75	93
No informa	2	-	-	-	-	17	-	-	-	-	-	-

NOTA: Los egresados de Ingeniería de sistemas con énfasis en telecomunicaciones, Odontología, Maestría en Educación y Maestría en Informática Aplicada a la Educación no pertenecen al grupo de desempleados.

Trayectoria laboral - Último empleo ⁽¹⁾

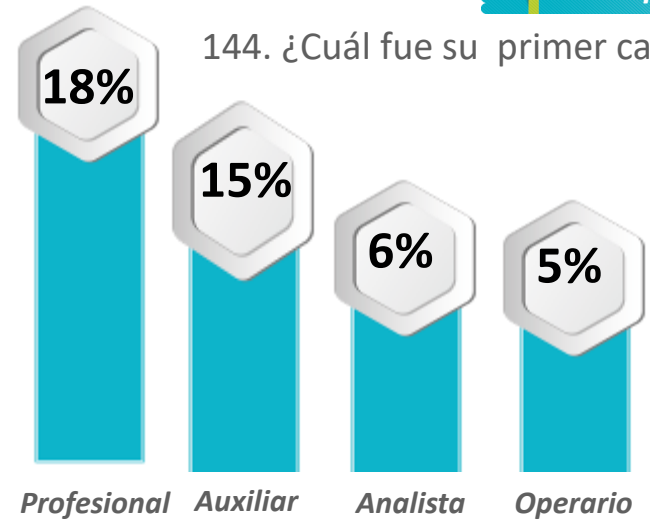
%

142. ¿Cuánto tiempo duró en su anterior empleo?

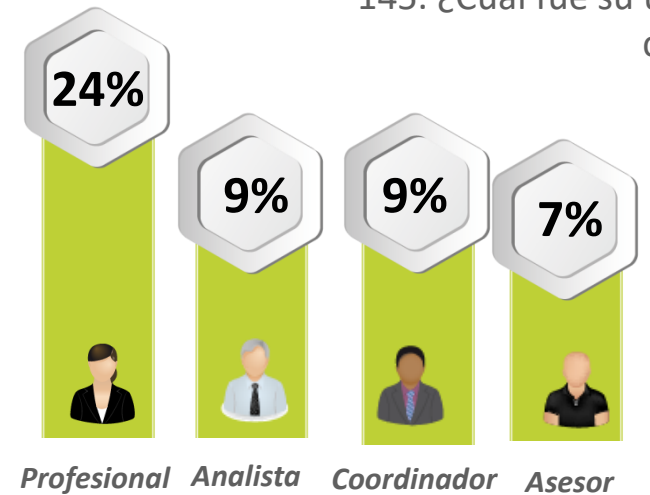


Desempleados

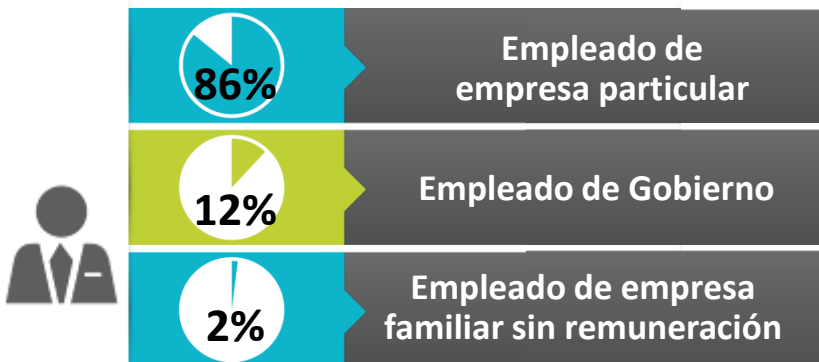
144. ¿Cuál fue su primer cargo?



145. ¿Cuál fue su último cargo?



143. ¿ En su último empleo usted era?



Base: los que habían trabajado antes	46
Base (Exp.000):	391

Trayectoria laboral - Último empleo (2)

Desempleados

(A)=Admon Empresas / (B)=Comercio Internacional / (C)=Comunicación Social / (D)=Contaduría Pública / (F)=Economía / (G)=Ingeniería de sistemas / (I)=Ing. Electrónica y telecomunicaciones / (J)=Ingeniería Industrial / (K)=Mercadeo / (L)=Psicología

%

A/B/C/... N Diferencia significativa del 95% de confianza

	TOTAL	A	B	C	D	F	G	I	J	K	L
<i>Base: Los que habían trabajado antes</i>	46	7	4	4	3	1	4	5	1	3	14
<i>Base (Exp.000):</i>	391	59	39	34	25	9	34	42	8	24	117

142. ¿Cuánto tiempo duró en su anterior empleo?

Menos de 3 meses	2	-	-	25	-	-	-	-	-	-	-
Entre 3 meses y 1 año	48	43	25	75	67	100	-	40	100	67	50
Entre 13 meses y 2 años	28	43	25	-	33	-	25	20	-	-	43
Entre 25 meses y 4 años	15	-	25	-	-	-	75	20	-	33	7
Entre 49 meses y 6 años	7	14	25	-	-	-	-	20	-	-	-

<i>Base: Los que habían trabajado antes</i>	46	7	4	4	3	1	4	5	1	3	14
<i>Base (Exp.000):</i>	391	59	39	34	25	9	34	42	8	24	117

143. ¿ En su último empleo usted era?

Empleado de empresa particular	86	100	50	75	100	-	75	100	-	100	100
Empleado del gobierno	12	-	50	25	-	100	25	-	-	-	-
Empleado de empresa familiar sin remuneración	2	-	-	-	-	-	-	-	100	-	-

NOTA: Los egresados de Ingeniería de sistemas con énfasis en telecomunicaciones, Odontología, Maestría en Educación y Maestría en Informática Aplicada a la Educación no pertenecen al grupo de desempleados.

Trayectoria laboral - Último empleo (3)

Desempleados

(A)=Admon Empresas / (B)=Comercio Internacional / (C)=Comunicación Social / (D)=Contaduría Pública / (F)=Economía / (G)=Ingeniería de sistemas / (I)=Ing. Electrónica y telecomunicaciones / (J)=Ingeniería Industrial / (K)=Mercadeo / (L)=Psicología

%

A/B/C/... N Diferencia significativa del 95% de confianza

	TOTAL	A	B	C	D	F	G	I	J	K	L
<i>Base: LOS QUE HABIAN TRABAJADO ANTES</i>	46	7	4	4	3	1	4	5	1	3	14
<i>Base (Exp.000) =</i>	391	59**	39**	34**	25**	9**	34**	42**	8**	24**	117
Profesional	18	14	25	25	33	-	50	20	-	-	7
Auxiliar	15	43	-	25	67	-	-	20	-	-	-
Analista	6	15	-	-	-	-	-	-	-	-	14
Operario	5	-	25	-	-	-	-	-	100	-	-
Asesor	4	-	-	25	-	100	-	-	-	-	-
Técnico	4	-	-	-	-	-	25	20	-	-	-
Asistente	4	14	-	-	-	-	-	-	-	33	-
Consultor	3	-	25	-	-	-	-	-	-	-	-
Administrador	3	-	25	-	-	-	-	-	-	-	-
Coordinador	2	-	-	-	-	-	25	-	-	-	-
Secretaría	2	14	-	-	-	-	-	-	-	-	-
Especialista	2	-	-	-	-	-	-	20	-	-	-
Director	2	-	-	-	-	-	-	-	-	34	-
Promotor	2	-	-	-	-	-	-	-	-	33	-
Otro	4	-	-	25	-	-	-	20	-	-	-
No responde	24	-	-	-	-	-	-	-	-	-	79

NOTA: Los egresados de Ingeniería de sistemas con énfasis en telecomunicaciones, Odontología, Maestría en Educación y Maestría en Informática Aplicada a la Educación no pertenecen al grupo de desempleados.

144. ¿Cuál fue su primer cargo?

Trayectoria laboral - Último empleo (3)

Desempleados

(A)=Admon Empresas / (B)=Comercio Internacional / (C)=Comunicación Social / (D)=Contaduría Pública / (F)=Economía / (G)=Ingeniería de sistemas / (I)=Ing. Electrónica y telecomunicaciones / (J)=Ingeniería Industrial / (K)=Mercadeo / (L)=Psicología

%

A/B/C/... N Diferencia significativa del 95% de confianza

	TOTAL	A	B	C	D	F	G	I	J	K	L
<i>Base: Los que habían trabajado antes</i>	46	7	4	4	3	1	4	5	1	3	14
<i>Base (Exp.000):</i>	391	59**	39**	34**	25**	9**	34**	42**	8**	24**	117
Profesional	24	14	25	25	67	-	75	40	-	-	7
Analista	9	29	25	-	-	-	-	-	-	-	7
Coordinador	9	-	-	-	-	-	25	40	-	33	-
Asesor	7	-	25	25	-	100	-	-	-	-	-
Auxiliar	7	14	-	25	33	-	-	-	-	-	-
Operario	3	-	25	-	-	-	-	-	-	-	-
Consultor	2	14	-	-	-	-	-	-	-	-	-
Especialista	2	15	-	-	-	-	-	-	-	-	-
Administrador	2	-	-	-	-	-	-	20	-	-	-
Mensajero	2	-	-	-	-	-	-	-	100	-	-
Gestor	2	-	-	25	-	-	-	-	-	-	-
Jefe de área	2	-	-	-	-	-	-	-	-	34	-
Promotor	2	-	-	-	-	-	-	-	-	33	-
Otro	6	14	-	-	-	-	-	-	-	-	14
No responde	21	-	-	-	-	-	-	-	-	-	72

NOTA: Los egresados de Ingeniería de sistemas con énfasis en telecomunicaciones, Odontología, Maestría en Educación y Maestría en Informática Aplicada a la Educación no pertenecen al grupo de desempleados.

145. ¿Cuál fue su último cargo?

Ámbito empresarial – Último empleo ⁽¹⁾

Desempleados


%



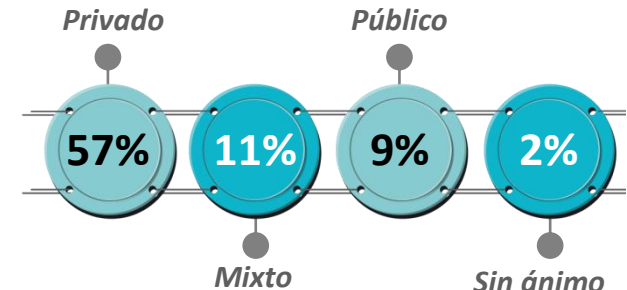
146. ¿Cuál es la actividad económica principal de la empresa donde laboró?



147. ¿Cuál es el ámbito de las actividades de la empresa donde laboró?



148. ¿El sector de la empresa?



No informa 21%

Base: los que habían trabajado antes	46
Base (Exp.000):	391



Ámbito empresarial – Último empleo (2)

Desempleados

(A)=Admon Empresas / (B)=Comercio Internacional / (C)=Comunicación Social / (D)=Contaduría Pública / (F)=Economía / (G)=Ingeniería de sistemas / (I)=Ing. Electrónica y telecomunicaciones / (J)=Ingeniería Industrial / (K)=Mercadeo / (L)=Psicología

%

A/B/C/... N Diferencia significativa del 95% de confianza

	TOTAL	A	B	C	D	F	G	I	J	K	L
<i>Base: LOS QUE HABIAN TRABAJADO ANTES</i>	46	7	4	4	3	1	4	5	1	3	14
<i>Base (Exp.000):</i>	391	59	39	34	25	9	34	42	8	24	117
Comercio al por mayor y al por menor reparación de los vehículos de motor y de las motocicletas	16	29	25	25	-	-	25	-	100	34	-
Industrias manufactureras	11	15	25	-	67	-	-	-	-	-	7
Servicios sociales y relacionados con la salud humana	11	14	25	25	-	-	-	-	-	33	7
Transporte y comunicación	7	14	25	-	-	-	-	20	-	-	-
Actividades inmobiliarias	5	-	-	-	-	100	-	20	-	-	-
Actividades administrativas y servicios de apoyo	5	-	-	-	-	-	25	20	-	-	-
Administración pública y defensa planes de seguridad social de afiliación obligatoria	4	-	-	25	-	-	25	-	-	-	-
Información y comunicación	4	-	-	25	-	-	25	-	-	-	-
Actividades profesionales, científicas y técnicas	4	-	-	-	-	-	-	40	-	-	-
Enseñanza	4	14	-	-	-	-	-	-	-	33	-
Actividades financieras y de seguros	2	14	-	-	-	-	-	-	-	-	-
Construcción	2	-	-	-	33	-	-	-	-	-	-
Suministro de electricidad, gas, vapor y aire acondicionado	2	-	-	-	-	-	-	-	-	-	7
Otras actividades de servicio	2	-	-	-	-	-	-	-	-	-	7
No informa	21	-	-	-	-	-	-	-	-	-	72

NOTA: Los egresados de Ingeniería de sistemas con énfasis en telecomunicaciones, Odontología, Maestría en Educación y Maestría en Informática Aplicada a la Educación no pertenecen al grupo de desempleados.

146.Cuál es la actividad Económica principal de la empresa donde laboró

(A)=Admon Empresas / (B)=Comercio Internacional / (C)=Comunicación Social / (D)=Contaduría Pública / (F)=Economía / (G)=Ingeniería de sistemas / (I)=Ing. Electrónica y telecomunicaciones / (J)=Ingeniería Industrial / (K)=Mercadeo / (L)=Psicología

%

A/B/C/... N Diferencia significativa del 95% de confianza

	TOTAL	A	B	C	D	F	G	I	J	K	L
Base: LOS QUE HABIAN TRABAJADO ANTES	46	7	4	4	3	1	4	5	1	3	14
Base (Exp.000):	391	59	39	34	25	9	34	42	8	24	117

147. ¿Cuál es el ámbito de las actividades de la empresa donde laboró?

Nacional	44	29	50	75	33	100	100	80	-	67	7
Multinacional	15	29	25	-	-	-	-	20	-	33	14
Local	13	14	25	25	67	-	-	-	100	-	-
Regional	7	28	-	-	-	-	-	-	-	-	7
No informa	21	-	-	-	-	-	-	-	-	-	72

Base: LOS QUE HABIAN TRABAJADO ANTES	46	7	4	4	3	1	4	5	1	3	14
Base (Exp.000):	391	59	39	34	25	9	34	42	8	24	117

148. ¿El sector de la empresa?

Privado	57	86	75	75	100	-	50	60	100	100	14
Mixto	11	-	25	-	-	100	25	40	-	-	-
Público	9	14	-	25	-	-	25	-	-	-	7
Sin ánimo de lucro	2	-	-	-	-	-	-	-	-	-	7
No informa	21	-	-	-	-	-	-	-	-	-	72

Razones para retirarse del último empleo / Desarrollo profesional ⁽¹⁾

%

149. ¿Cuál fue el motivo principal para no continuar laborando en su último empleo?



Desempleados

150. ¿ Su último empleo satisfizo sus Expectativas?

PROFESIONALES

Si: 67%

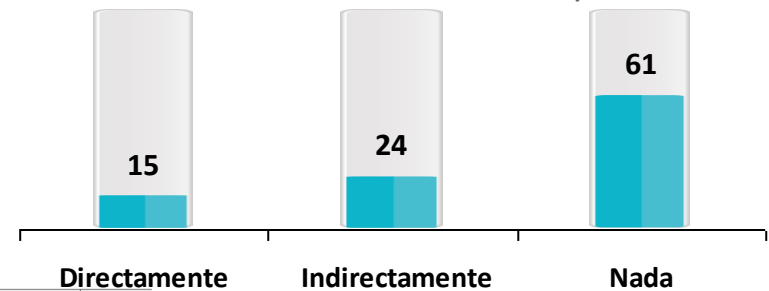


DE INGRESO

Si: 52%



151. ¿Qué tan relacionadas estaban las actividades que realizaba en la empresa donde laboró la última vez con la carrera que estudió?



Base: Los que han trabajado antes	46
Base (Exp.000):	391

Razones para retirarse del empleo / Desarrollo profesional ⁽²⁾

Desempleados

(A)=Admon Empresas / (B)=Comercio Internacional / (C)=Comunicación Social / (D)=Contaduría Pública / (F)=Economía / (G)=Ingeniería de sistemas / (I)=Ing. Electrónica y telecomunicaciones / (J)=Ingeniería Industrial / (K)=Mercadeo / (L)=Psicología

%

A/B/C/... N Diferencia significativa del 95% de confianza

	TOTAL	A	B	C	D	F	G	I	J	K	L
<i>Base: los que habían trabajado antes</i>	46	7	4	4	3	1	4	5	1	3	14
<i>Base (Exp.000):</i>	391	59	39	34	25	9	34	42	8	24	117
Renuncia voluntaria	32	15	-	25	100	-	50	20	-	34	43
Terminación del contrato	29	-	50	75	-	100	50	20	-	-	29
Problemas de salud / embarazo	7	14	25	-	-	-	-	20	-	-	-
Quería continuar estudiando	5	-	25	-	-	-	-	-	-	33	-
Cambio / traslado de ciudad	5	29	-	-	-	-	-	-	-	-	-
Reestructuración de la empresa	4	14	-	-	-	-	-	-	-	-	7
Escala salarial y prestacional no llenaba mis expectativas	4	-	-	-	-	-	-	20	-	-	7
Empresa en liquidación/intervenida	4	-	-	-	-	-	-	20	-	33	-
Mutuo acuerdo entre las partes	2	-	-	-	-	-	-	-	-	-	7
Otro	4	14	-	-	-	-	-	-	100	-	-
No responde	4	14	-	-	-	-	-	-	-	-	7

NOTA: Los egresados de Ingeniería de sistemas con énfasis en telecomunicaciones, Odontología, Maestría en Educación y Maestría en Informática Aplicada a la Educación no pertenecen al grupo de desempleados.

149. ¿Cuál fue el motivo principal para no continuar laborando en su último empleo?

(A)=Admon Empresas / (B)=Comercio Internacional / (C)=Comunicación Social / (D)=Contaduría Pública / (F)=Economía / (G)=Ingeniería de sistemas / (I)=Ing. Electrónica y telecomunicaciones / (J)=Ingeniería Industrial / (K)=Mercadeo / (L)=Psicología

%

A/B/C/... N Diferencia significativa del 95% de confianza

	TOTAL	A	B	C	D	F	G	I	J	K	L
Base: LOS QUE HABIAN TRABAJADO ANTES	46	7	4	4	3	1	4	5	1	3	14
Base (Exp.000):	391	59	39	34	25	9	34	42	8	24	117

150. ¿ Su último empleo satisfizo sus expectativas:

Profesionales

SI	67	86	75	100	33	-	75	60	-	67	64
NO	33	14	25	-	67	100	25	40	100	33	36

De ingresos

SI	52	71	75	75	33	-	50	60	-	100	29
NO	48	29	25	25	67	100	50	40	100	-	71

151. ¿Qué tan relacionadas estaban las actividades que realizaba en la empresa donde laboró la última vez con la carrera que estudió?

Directamente	15	-	25	-	33	-	25	40	100	-	7
Indirectamente	24	29	25	25	-	100	-	40	-	67	14
Nada	61	71	50	75	67	-	75	20	-	33	79

NOTA: Los egresados de Ingeniería de sistemas con énfasis en telecomunicaciones, Odontología, Maestría en Educación y Maestría en Informática Aplicada a la Educación no pertenecen al grupo de desempleados.

Expectativas en la búsqueda de empleo ⁽¹⁾

Desempleados

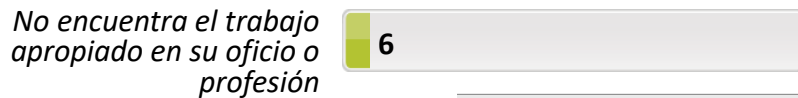
%

152. ¿Considera que será fácil conseguir el empleo que busca?

Si: 21%



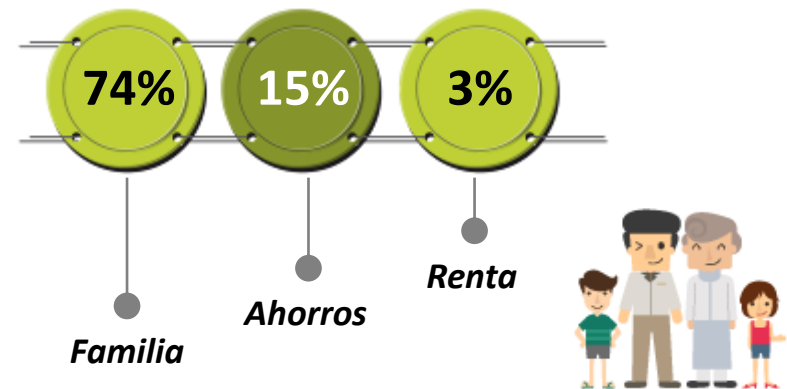
153. ¿Cuál considera la principal dificultad a la hora de conseguir el trabajo que busca?



154. ¿Cuál es el canal de búsqueda de empleo que considera podría ser el más efectivo?



155. Actualmente su mantenimiento proviene principalmente de:



Base: graduados que están buscando empleo/ desempleados **62**

Base (Exp.000): **526**

Expectativas en la búsqueda de empleo (2)

Desempleados

(A)=Admon Empresas / (B)=Comercio Internacional / (C)=Comunicación Social / (D)=Contaduría Pública / (E)=Derecho / (F)=Economía / (G)=Ingeniería de sistemas / (I)=Ing. Electrónica y telecomunicaciones / (J)=Ingeniería Industrial / (K)=Mercadeo / (L)=Psicología

%

A/B/C/... N Diferencia significativa del 95% de confianza

	TOTAL	A	B	C	D	E	F	G	I	J	K	L
Base: graduados que están buscando empleo/ desempleados	62	8	5	5	6	6	1	5	6	1	4	15
Base (Exp.000):	526	68	48	42	50	50	9	43	50	8	33	125

152. ¿Considera que será fácil conseguir el empleo que busca?

SI	21	38	20	20	17	17	-	20	17	-	25	20
NO	55	37	60	80	83	33	-	40	66	100	75	47
NS/NR	24	25	20	-	-	50	100	40	17	-	-	33

153. ¿Cuál considera la principal dificultad a la hora de conseguir el trabajo que busca?

Carece de la experiencia necesaria	45	13	40	60	50	67	-	60	83	-	25	40
El salario que le ofrecen es muy bajo	18	37	20	20	-	-	-	-	-	-	50	27
Carece de las competencias requeridas	8	-	20	-	33	-	-	20	-	-	25	-
No hay trabajo disponible en la ciudad en donde vive	7	13	20	-	-	-	-	20	-	-	-	6
No encuentra el trabajo apropiado en su oficio o profesión	6	-	-	-	-	16	100	-	-	-	-	13
La competencia	3	13	-	20	-	-	-	-	-	-	-	-
Falta de palanca / influencias	2	-	-	-	-	-	-	-	-	100	-	-
Otro	6	12	-	-	17	-	-	-	17	-	-	7
Ninguna / no ha buscado	2	12	-	-	-	-	-	-	-	-	-	-
No responde	3	-	-	-	-	17	-	-	-	-	-	7

NOTA: Los egresados de Ingeniería de sistemas con énfasis en telecomunicaciones, Odontología, Maestría en Educación y Maestría en Informática Aplicada a la Educación no pertenecen al grupo de desempleados.

Expectativas en la búsqueda de empleo (3)

Desempleados

(A)=Admon Empresas / (B)=Comercio Internacional / (C)=Comunicación Social / (D)=Contaduría Pública / (E)=Derecho / (F)=Economía / (G)=Ingeniería de sistemas / (I)=Ing. Electrónica y telecomunicaciones / (J)=Ingeniería Industrial / (K)=Mercadeo / (L)=Psicología

%

A/B/C/... N Diferencia significativa del 95% de confianza

	TOTAL	A	B	C	D	E	F	G	I	J	K	L
Base: graduados que están buscando empleo/ desempleados	62	8	5	5	6	6	1	5	6	1	4	15
Base (Exp.000):	526	68	48	42	50	50	9	43	50	8	33	125

154. ¿Cuál es el canal de búsqueda de empleo que considera podría ser el más efectivo?

Otras bolsas de empleo (Cajas de compensación, internet, head-hunters)	66	88	80	100	33	50	100	60	83	-	75	54
Redes sociales (familia, amigos, conocidos)	13	-	20	-	33	17	-	-	17	-	25	13
Medios de comunicación	8	12	-	-	17	16	-	-	-	-	-	13
Portal de empleo de la Universidad	6	-	-	-	17	-	-	-	-	-	-	20
Servicio Público de Empleo SENA	2	-	-	-	-	-	-	20	-	-	-	-
Otro	2	-	-	-	-	-	-	20	-	-	-	-
Ninguno	2	-	-	-	-	-	-	-	-	100	-	-
No responde	1	-	-	-	-	17	-	-	-	-	-	-

155. Actualmente su mantenimiento proviene principalmente de:

Familia	74	75	80	100	66	83	-	60	83	100	50	73
Ahorros	15	25	20	-	-	-	100	20	17	-	50	7
Renta	3	-	-	-	-	-	-	-	-	-	-	13
Recibe subsidio del gobierno	2	-	-	-	-	-	-	20	-	-	-	-
Pensión de familiares	2	13	-	-	-	-	-	-	-	-	-	-
Jubilación	2	-	-	-	17	-	-	-	-	-	-	-
Remesas	2	-	-	-	-	17	-	-	-	-	-	-
Otro	2	-	-	-	17	-	-	-	-	-	-	-
No responde	3	13	-	-	-	-	-	-	-	-	-	7

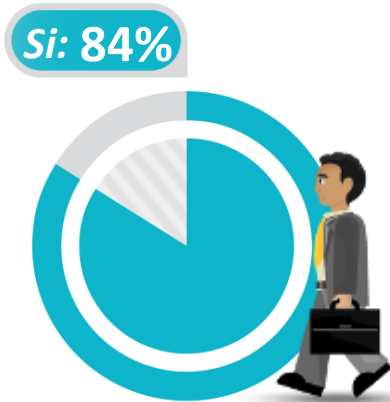
NOTA: Los egresados de Ingeniería de sistemas con énfasis en telecomunicaciones, Odontología, Maestría en Educación y Maestría en Informática Aplicada a la Educación no pertenecen al grupo de desempleados.

Interés por trabajar (1)


Desempleados

%

156. ¿Ha hecho diligencias en el último mes para buscar empleo?



157. Si le hubiera resultado alguna actividad remunerada en el último mes, ¿estaba dispuesto para empezar a trabajar?



158. ¿Por qué no estaba dispuesto a trabajar en el último mes en la actividad remunerada que se le presento?



Base: graduados que están buscando empleo/ desempleados	62
Base (Exp.000):	526

Base: los que no están dispuestos a empezar a trabajar	5
Base (Exp.000):	42



(A)=Admon Empresas / (B)=Comercio Internacional / (C)=Comunicación Social / (D)=Contaduría Pública / (E)=Derecho / (F)=Economía / (G)=Ingeniería de sistemas / (I)=Ing. Electrónica y telecomunicaciones / (J)=Ingeniería Industrial / (K)=Mercadeo / (L)=Psicología

%

A/B/C/... N Diferencia significativa del 95% de confianza

	TOTAL	A	B	C	D	E	F	G	I	J	K	L
Base: graduados que están buscando empleo/ desempleados	62	8	5	5	6	6	1	5	6	1	4	15
Base (Exp.000):	526	68	48	42	50	50	9	43	50	8	33	125

156. ¿Ha hecho diligencias en el último mes para buscar empleo?

SI	84	88	100	60	50	67	100	100	83	100	100	93
NO	16	12	-	40	50	33	-	-	17	-	-	7

157. Si le hubiera resultado alguna actividad remunerada en el último mes, ¿estaba dispuesto para empezar a trabajar?

SI	90	88	100	60	83	67	100	100	100	100	100	100
NO	8	12	-	40	17	16	-	-	-	-	-	-
NS/NR	2	-	-	-	-	17	-	-	-	-	-	-

Base: los que no están dispuestos a empezar a trabajar	5	1	0	2	1	1	0	0	0	0	0	0
Base (Exp.000):	42	8	-	17	8	8	-	-	-	-	-	-

158. ¿Por qué no estaba dispuesto a trabajar en el último mes en la actividad remunerada que se le presentó?

Problemas de salud	40	-	-	50	100	-	-	-	-	-	-	-
Estudios	20	-	-	50	-	-	-	-	-	-	-	-
Planes de viaje	20	-	-	-	-	100	-	-	-	-	-	-
No responde	20	100	-	-	-	-	-	-	-	-	-	-

NOTA: Los egresados de Ingeniería de sistemas con énfasis en telecomunicaciones, Odontología, Maestría en Educación y Maestría en Informática Aplicada a la Educación no pertenecen al grupo de desempleados.

Tiempo para conseguir empleo ⁽¹⁾

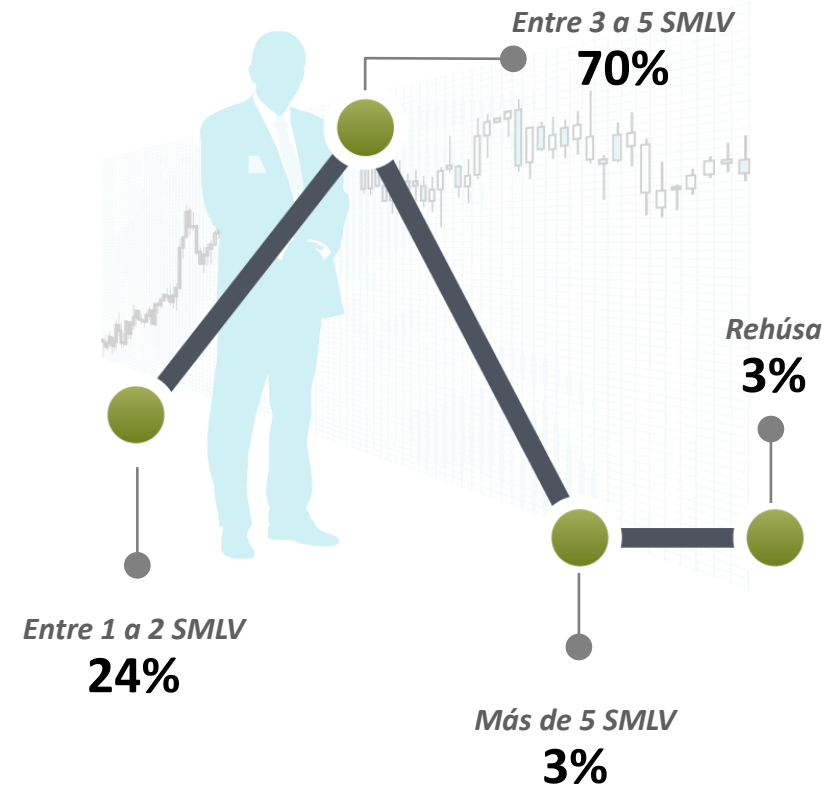
Desempleados

%

159. ¿Cuánto tiempo después de graduarse se demoró para conseguir su primer empleo con correspondencia a su área de formación?



160. ¿Su aspiración salarial es?



Base: graduados que están buscando empleo/ desempleados	62
Base (Exp.000):	526



Tiempo para conseguir empleo (2)

Desempleados

(A)=Admon Empresas / (B)=Comercio Internacional / (C)=Comunicación Social / (D)=Contaduría Pública / (E)=Derecho / (F)=Economía / (G)=Ingeniería de sistemas / (I)=Ing. Electrónica y telecomunicaciones / (J)=Ingeniería Industrial / (K)=Mercadeo / (L)=Psicología

%

A/B/C/... N Diferencia significativa del 95% de confianza

	TOTAL	A	B	C	D	E	F	G	I	J	K	L
Base: graduados que están buscando empleo/desempleados	62	8	5	5	6	6	1	5	6	1	4	15
Base (Exp.000):	526	68	48	42	50	50	9	43	50	8	33	125

159. ¿Cuánto tiempo después de graduarse se demoró para conseguir su primer empleo con correspondencia a su área de formación?

Entre 3 meses y 1 año	37	37	60	60	33	17	-	20	50	-	25	40
Inmediatamente	24	37	-	20	33	-	-	40	-	-	50	33
Entre 13 meses y 2 años	11	13	-	20	-	33	100	-	33	-	-	-
Entre 25 meses y 4 años	3	-	20	-	17	-	-	-	-	-	-	-
Más de 6 años	2	-	-	-	-	-	-	20	-	-	-	-
No ha buscado/conseguido empleo	13	13	20	-	17	17	-	20	17	100	25	-
No informa	10	-	-	-	-	33	-	-	-	-	-	27

160. ¿Su aspiración salarial es?

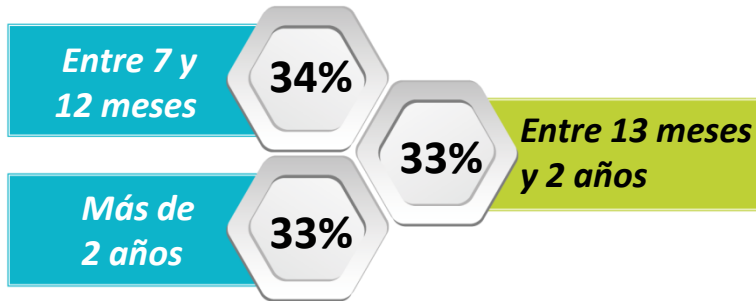
Menos de un 1 SMLV	-	-	-	-	-	-	-	-	-	-	-	-
De 1 a 2 SMLV	24	37	20	40	33	34	-	20	17	100	25	7
Entre 3 a 5 SMLV	70	63	80	60	67	33	-	60	83	-	75	93
Más de 5 SMLV	3	-	-	-	-	-	100	20	-	-	-	-
Rechusa	3	-	-	-	-	33	-	-	-	-	-	-

NOTA: Los egresados de Ingeniería de sistemas con énfasis en telecomunicaciones, Odontología, Maestría en Educación y Maestría en Informática Aplicada a la Educación no pertenecen al grupo de desempleados.

Trayectoria laboral - Último empleo (1)

Sin Empleo

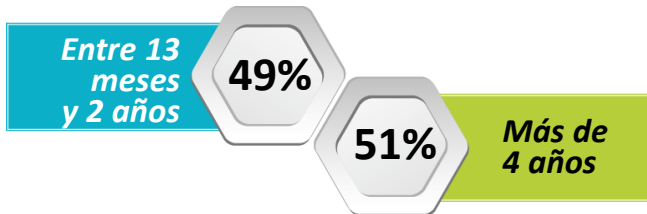
%
161. ¿Hace cuánto tiempo está sin empleo?



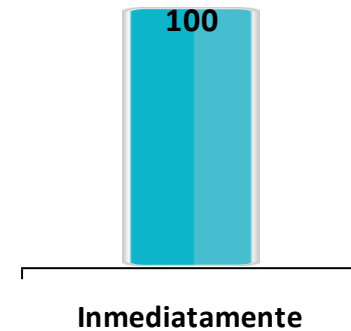
163. ¿ En su último empleo usted era?



162. ¿Cuánto tiempo estuvo en su último empleo?



166. ¿Cuánto tiempo después de graduarse se demoró para conseguir su primer empleo con correspondencia a su área de formación?



Base: Los que han tenido empleos desde que obtuvieron el título de pregrado	2
Base (Exp.000):	25

Trayectoria laboral - Último empleo (2)

Sin Empleo

%

A/B/C/... N Diferencia significativa del 95% de confianza

	TOTAL	Contaduría Pública (D)	Psicología (L)	Maestría en educación (M)
<i>Base: graduados que están sin empleo y no están interesados en encontrar</i>	3	1	1	1
<i>Base (Exp.000):</i>	25	8	8	9
161. ¿Hace cuánto tiempo está sin empleo?				
Entre 7 y 12 meses	34	-	-	100
Entre 13 meses y 2 años	33	100	-	-
Más de 2 años	33	-	100	-
162. ¿Cuánto tiempo estuvo en su último empleo?				
Entre 13 meses y 2 años	49	100	-	-
Más de 4 años	51	-	-	100
163. ¿ En su último empleo usted era?				
Empleado del gobierno	51	-	-	100
Empleado de empresa particular	49	100	-	-
166. ¿Cuánto tiempo después de graduarse se demoró para conseguir su primer empleo con correspondencia a su área de formación?				
Inmediatamente	100	100	-	100

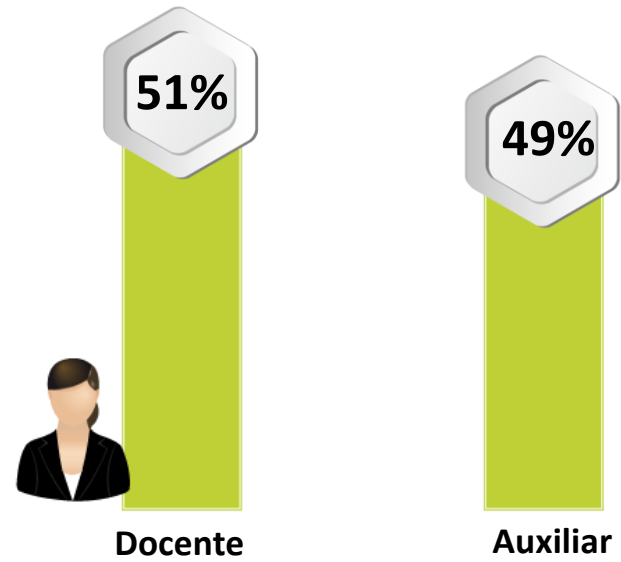
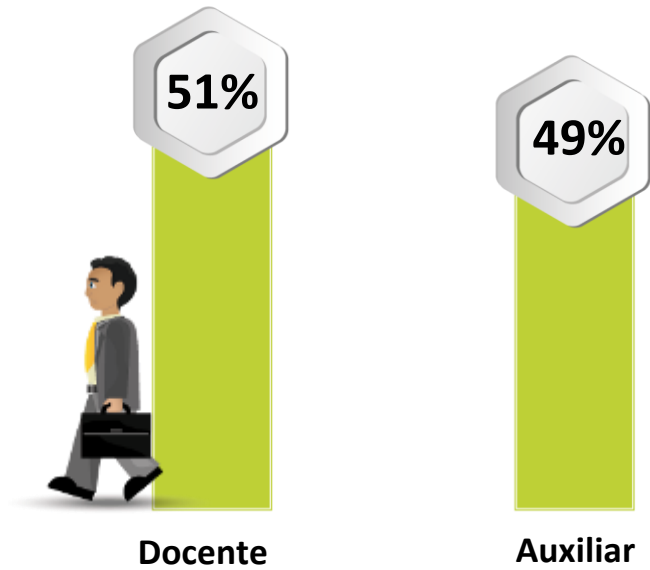
Cargos desempeñados (1)

Desempleado pero NO interesado en conseguir trabajo

%

164. ¿ Cual fue su primer cargo?

165. ¿Cuál fue su último cargo?



Base: los que han tenido empleos desde que obtuvieron el título de pregrado

2

Base (Exp.000):

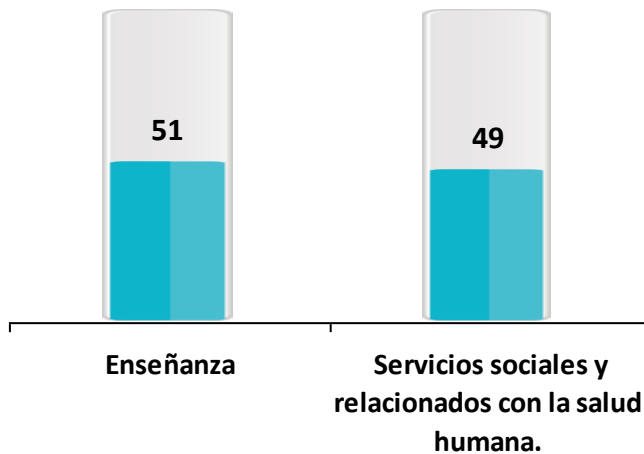
17



Ámbito empresarial – Último empleo ⁽¹⁾

%

167.Cuál es la actividad Económica principal de la última empresa donde laboró

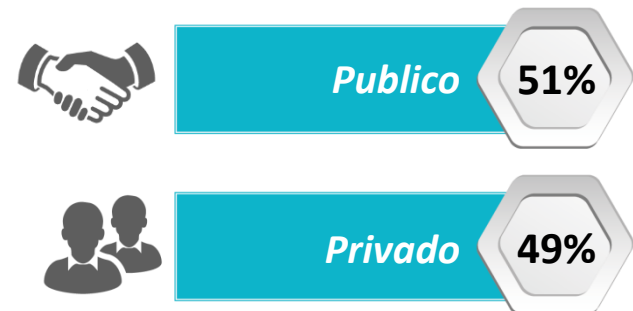


Desempleado pero NO interesado en conseguir trabajo

168. ¿Cuál es el ámbito de las actividades de la empresa donde laboró?



169. ¿El sector de la empresa?



Base: los que han tenido empleos desde que obtuvieron el título de pregrado 2

Base (Exp.000): 17



Cargos desempeñados y ámbito empresarial

Desempleado pero NO interesado en conseguir trabajo

%

A/B/C/... N Diferencia significativa del 95% de confianza

	TOTAL	Contaduría Pública (D)	Maestría en educación (M)
<i>Base: los que han tenido empleos desde que obtuvieron el título de pregrado</i>	2	1	1
<i>Base (Exp.000):</i>	17	8	9
164. ¿Cuál fue su primer cargo?			
Docente	51	-	100
Auxiliar	49	100	-
165. ¿Cuál fue su último cargo?			
Docente	51	-	100
Coordinador	49	100	-
167.Cuál es la actividad Económica principal de la última empresa donde laboró			
Enseñanza	51	-	100
Servicios sociales y relacionados con la salud humana.	49	100	-
168. ¿Cuál es el ámbito de las actividades de la empresa donde laboró?			
Local	51	-	100
Nacional	49	100	-
169. ¿El sector de la empresa?			
Público	51	-	100
Privado	49	100	-



Desarrollo profesional / Razones para retirarse del último empleo ⁽¹⁾

%



170. ¿Qué tan relacionadas estaban las actividades que realizaba en la empresa donde laboró la última vez con la carrera que estudió?

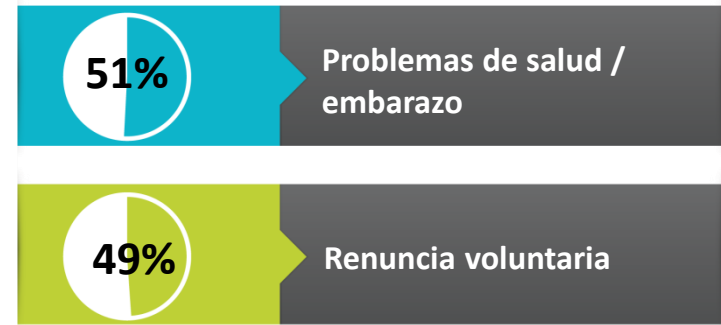
Directamente

100%



Desempleado pero NO interesado en conseguir trabajo

171. ¿Cuál fue el motivo principal para no continuar laborando en su último empleo?



172. ¿Su último empleo satisfizo sus Expectativas:



Base: los que han tenido empleos desde que obtuvieron el título de pregrado

2

Base (Exp.000):

17



Desarrollo profesional / Razones para retirarse del último empleo (2)

Desempleado pero NO interesado en conseguir trabajo

%

A/B/C/... N Diferencia significativa del 95% de confianza

	TOTAL	Contaduría Pública (D)	Maestría en educación (M)
<i>Base: los que han tenido empleos desde que obtuvieron el título de pregrado</i>	2	1	1
<i>Base (Exp.000):</i>	17	8	9
170. ¿Qué tan relacionadas estaban las actividades que realizaba en la empresa donde laboró la última vez con la carrera que estudió?			
Directamente	100	100	100
171. ¿Cuál fue el motivo principal para no continuar laborando en su último empleo?			
Problemas de salud / embarazo	51	-	100
Renuncia voluntaria	49	100	-
172. ¿Su último empleo satisfizo sus expectativas:			
Profesionales	49	100	-
Todas las anteriores	51	-	100



Interés por trabajar (1)

%



173. ¿Cuál de las siguientes opciones describe mejor su ocupación actual?



Pensionado por invalidez

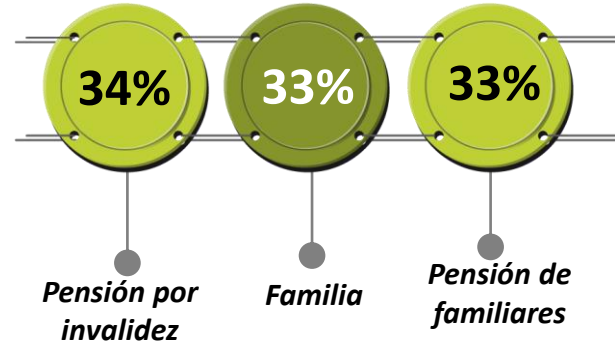


Ninguna de las anteriores

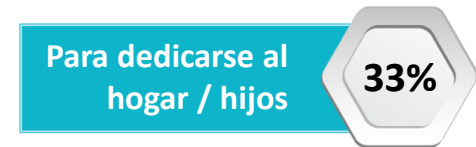
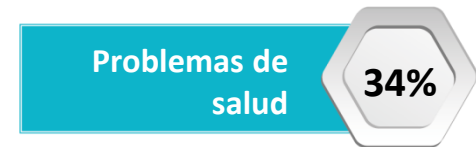


Desempleado pero NO interesado en conseguir trabajo

174. Actualmente cuál es la principal fuente de sostenimiento



175. ¿Por qué no está interesado en buscar empleo?



Base: Graduados que están sin empleo y no están interesados en encontrar	3
Base (Exp.000):	25

Interés por trabajar (2)

Desempleado pero NO interesado en conseguir trabajo

%

A/B/C/... N Diferencia significativa del 95% de confianza

	TOTAL	Contaduría Pública (D)	Psicología (L)	Maestría en educación (M)
<i>Base: graduados que están sin empleo y no están interesados en encontrar</i>	3	1	1	1
<i>Base (Exp.000):</i>	25	8	8	9
173. ¿Cuál de las siguientes opciones describe mejor su ocupación actual?				
Pensionado por invalidez	34	-	-	100
Ninguna de las anteriores	66	100	100	-
174. Actualmente cuál es la principal fuente de sostenimiento				
Pensión por invalidez	34	-	-	100
Familia	33	100	-	-
Pensión de familiares	33	-	100	-
175. ¿Por qué no está interesado en buscar empleo?				
Problemas de salud	34	-	-	100
Para dedicarse al hogar / hijos	33	100	-	-
Otro	33	-	100	-



Universidad Cooperativa
de Colombia

4.4.2 Emprendimiento



CENTRO NACIONAL
DE CONSULTORÍA.COM

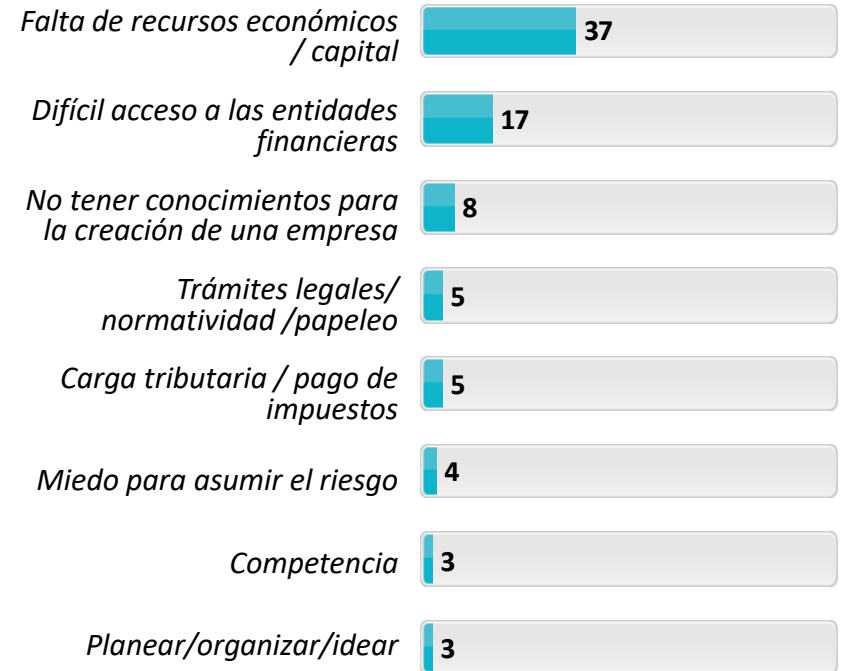
Interés por crear empresa (1)

%

Encuestados que respondieron por el "SI"



45. ¿Cuál considera que es la principal dificultad en la creación de una empresa?



Otra 2%
Ninguna 1%
No responde 3%

Base (Real): Total Encuestados	890
Base (Exp.000):	7618

Interés por crear empresa (2)

(A)=Admon Empresas / (B)=Comercio Internacional / (C)=Comunicación Social / (D)=Contaduría Pública / (E)=Derecho / (F)=Economía / (G)=Ingeniería de sistemas / (H)=Ing. Sistemas con énfasis en telecomunicaciones / (I)=Ing. Electrónica y telecomunicaciones / (J)=Ingeniería Industrial / (K)=Mercadeo / (L)=Psicología / (M)=Maestría en educación / (N)=Maestría en informática aplicada a la educación

%

A/B/C/... N Diferencia significativa del 95% de confianza

	TOTAL	A	B	C	D	E	F	G	H	I	J	K	L	M	N
Base (Real): Total Encuestados	890	160	112	38	174	94	6	40	27	49	57	45	59	24	5
Base (Exp.000):	7618	1357	1084	319	1456	778	53	340	230	412	479	367	492	205	46

42. ¿Tiene interés por crear empresa?

SI	72	71 <i>m</i>	75 <i>m</i>	82 <i>em</i>	72 <i>m</i>	64	67	78 <i>m</i>	67	76 <i>m</i>	84 <i>aem</i>	69	76 <i>m</i>	50	60
NO	28	29 <i>j</i>	25	18	28	36 <i>cj</i>	33	22	33	24	16	31	24	50 <i>abcdgi ji</i>	40
NS/NR	-	-	-	-	-	-	-	-	-	-	-	-	-	-	-

43. ¿Tiene interés de crear empresa en el sector de la Economía Solidaria?

SI	22	24	16	24	19	30 <i>bd</i>	-	25	11	29	21	27	19	29	60
NO	77	76	84 <i>el</i>	76	81 <i>e</i>	69	100	75	89 <i>e</i>	71	79	73	69	71	40
NS/NR	1	-	-	-	-	1	-	-	-	-	-	-	12 <i>abcde gijk</i>	-	-

44. ¿Usted está creando empresa en este momento?

SI	23	24	20	21	20	32 <i>bdjl</i>	50	20	26	33 <i>jl</i>	16	18	15	29	20
NO	76	76 <i>e</i>	80 <i>e</i>	79 <i>e</i>	80 <i>e</i>	60	50	80 <i>e</i>	74	67	84 <i>ei</i>	82 <i>e</i>	76 <i>e</i>	71	80
NS/NR	1	-	-	-	-	8 <i>abdijk</i>	-	-	-	-	-	-	9 <i>abdij</i>	-	-

Interés por crear empresa (3)

(A)=Admon Empresas / (B)=Comercio Internacional / (C)=Comunicación Social / (D)=Contaduría Pública / (E)=Derecho / (F)=Economía / (G)=Ingeniería de sistemas / (H)=Ing. Sistemas con énfasis en telecomunicaciones / (I)=Ing. Electrónica y telecomunicaciones / (J)=Ingeniería Industrial / (K)=Mercadeo / (L)=Psicología / (M)=Maestría en educación / (N)=Maestría en informática aplicada a la educación

%

A/B/C/... N Diferencia significativa del 95% de confianza

	TOTAL	A	B	C	D	E	F	G	H	I	J	K	L	M	N
Base (Real): Total Encuestados	890	160	112	38	174	94	6	40	27	49	57	45	59	24	5
Base (Exp.000):	7618	1357	1084	319	1456	778	53	340	230	412	479	367	492	205	46
Falta de recursos económicos / capital	37	45 <i>el</i>	46 <i>el</i>	55 <i>ekl</i>	39 <i>el</i>	10	17	50 <i>el</i>	37 <i>el</i>	37 <i>el</i>	40 <i>el</i>	33 <i>e</i>	17	33 <i>e</i>	60
Difícil acceso a las entidades financieras	17	11	13	10	10	38 <i>abcdgj km</i>	50	20	18	25 <i>ad</i>	16	20	24 <i>ad</i>	13	-
No tener conocimientos para la creación de una empresa	8	6	5	8	6	13 <i>a</i>	16	5	3	8	9	7	27 <i>abcde ghijk m</i>	4	20
Tramites legales/normatividad /papeleo	5	8 <i>e</i>	4	2	6	1	-	3	4	6	3	7	1	9 <i>e</i>	-
Carga tributaria / pago de impuestos	5	3	4	-	9 <i>ae</i>	1	-	-	4	6	3	5	2	17 <i>abcegj i</i>	-
Miedo para asumir el riesgo	4	2	-	-	3 <i>b</i>	20 <i>abcdg hijkm</i>	-	3	4 <i>b</i>	2	3 <i>b</i>	-	8 <i>ab</i>	-	-
Competencia	3	4	2	2	3	1	-	5	4	4	5	2	2	4	-
Planear/organizar/ idear	3	2	4 <i>e</i>	3	4	-	-	5 <i>e</i>	4	2	4	2	3	-	-
Darse a conocer / abrir mercado	2	2	2	-	3	-	17	-	7 <i>e</i>	2	2	9 <i>abe</i>	1	-	-
Estudio del mercado	2	5 <i>e</i>	4 <i>e</i>	-	3	-	-	-	4	-	2	-	-	-	-
Falta de tiempo	2	1	4	3	3	-	-	-	7 <i>ae</i>	4	2	-	2	-	-
Otra	2	2	-	3	3	3 <i>b</i>	-	-	-	2	2	5 <i>b</i>	2	4 <i>b</i>	-
No responde	3	1	1	-	2	9 <i>abdij</i>	-	2	4	-	-	2	7 <i>abj</i>	-	20

45. ¿Cuál considera que es la principal dificultad en la creación de una empresa?



Universidad Cooperativa
de Colombia

4.5 Trayectoria Social



CENTRO NACIONAL
DE CONSULTORÍA.COM

Reconocimientos (1)

%

49. ¿Ha recibido en su trayectoria profesional algún reconocimiento (académico, laboral, social)?

Base (Real): Total Encuestados	890
Base (Exp.000):	7618

Si: 38%



50. ¿ Cuáles han sido los reconocimientos que ha recibido en su trayectoria profesional?



Nivel de reconocimiento laboral / empresarial

Base	259
Exp	2226

35% Municipal
26% Nacional
16% Regional



Nivel de reconocimiento Académico

Base	101
Exp	867

25% Beca institucional
24% Municipal
23% Nacional



Nivel de reconocimiento Social

Base	38
Exp	326

35% Municipal
19% Regional
19% Mención honorífica

Otro: 2%

Base: encuestados que han tenido algún reconocimiento	333
Base (Exp.000):	2862



Reconocimientos (2)

(A)=Admon Empresas / (B)=Comercio Internacional / (C)=Comunicación Social / (D)=Contaduría Pública / (E)=Derecho / (F)=Economía / (G)=Ingeniería de sistemas / (H)=Ing. Sistemas con énfasis en telecomunicaciones / (I)=Ing. Electrónica y telecomunicaciones / (J)=Ingeniería Industrial / (K)=Mercadeo / (L)=Psicología / (M)=Maestría en educación / (N)=Maestría en informática aplicada a la educación

%

A/B/C/... N Diferencia significativa del 95% de confianza

	TOTAL	A	B	C	D	E	F	G	H	I	J	K	L	M	N
<i>Base: Los que han tenido reconocimiento Laboral /empresarial</i>	259	75	37	10	37	14	-	7	8	10	24	16	11	8	2
<i>Base (Exp.000):</i>	2226	636	358	84	310	116	-	60	68	84	202	130	92	68	18

Nivel de reconocimiento Laboral /empresarial

Municipal	35	33	35	30	43	50	-	28	13	30	29	25	28	50	100
Nacional	26	25 ^d	30 ^d	40 ^d	5	22	-	43	63	40 ^d	38 ^d	25 ^d	9	13	-
Regional	16	21	14	10	14	7	-	29	-	20	12	25	18	13	-
Beca institucional	12	9	16	10	16	14	-	-	-	-	13	25	18	-	-
Mención honorífica	11	11	5	10	24 ^b	7	-	-	13	-	8	6	18	12	50
Internacional	3	1	-	-	3	-	-	-	25	10 ^b	-	-	9	12	-

<i>Base: Los que han tenido reconocimiento Académico</i>	101	24	11	4	12	6	1	6	1	6	4	6	6	10	4
<i>Base (Exp.000):</i>	867	204	106	34	100	50	9	51	9	50	34	49	50	85	37

Nivel de reconocimiento Académico

Beca institucional	25	33	27	-	33	-	-	33	-	17	50	33	17	10	25
Municipal	24	17	9	75	-	67	-	17	100	33	50	67	16	10	25
Nacional	23	25	18	-	34	-	-	50	-	17	-	17	-	40	50
Mención honorífica	22	25	37	25	8	-	100	-	-	33	-	17	33	30	25
Regional	7	-	-	-	25 ^a	16	-	-	-	-	-	17	17	10	-
Internacional	6	4	9	-	-	17	-	-	-	17	25	-	-	-	25
No informa	1	-	-	-	-	-	-	-	-	-	-	-	17	-	-



Reconocimientos (3)

(A)=Admon Empresas / (B)=Comercio Internacional / (C)=Comunicación Social / (D)=Contaduría Pública / (E)=Derecho / (G)=Ingeniería de sistemas / (I)=Ing. Electrónica y telecomunicaciones / (J)=Ingeniería Industrial / (K)=Mercadeo / (L)=Psicología / (M)=Maestría en educación / (N)=Maestría en informática aplicada a la educación

%

A/B/C/... N Diferencia significativa del 95% de confianza

	TOTAL	A	B	C	D	E	G	I	J	K	L	M	N
<i>Base: Los que han tenido reconocimiento Social</i>	38	14	4	2	3	5	1	1	-	-	3	4	1
<i>Base (Exp.000):</i>	326	119	39	17	25	41	9	8	-	-	25	34	9

Nivel de reconocimiento Social

Municipal	35	14	50	50	34	60	-	-	-	-	34	50	100
Mención honorífica	19	14	25	-	-	-	100	-	-	-	33	25	100
Regional	19	36	25	-	-	-	-	-	-	-	33	-	-
Nacional	18	29	-	-	33	20	-	100	-	-	-	-	-
Beca institucional	13	7	-	50	33	20	-	-	-	-	-	25	-

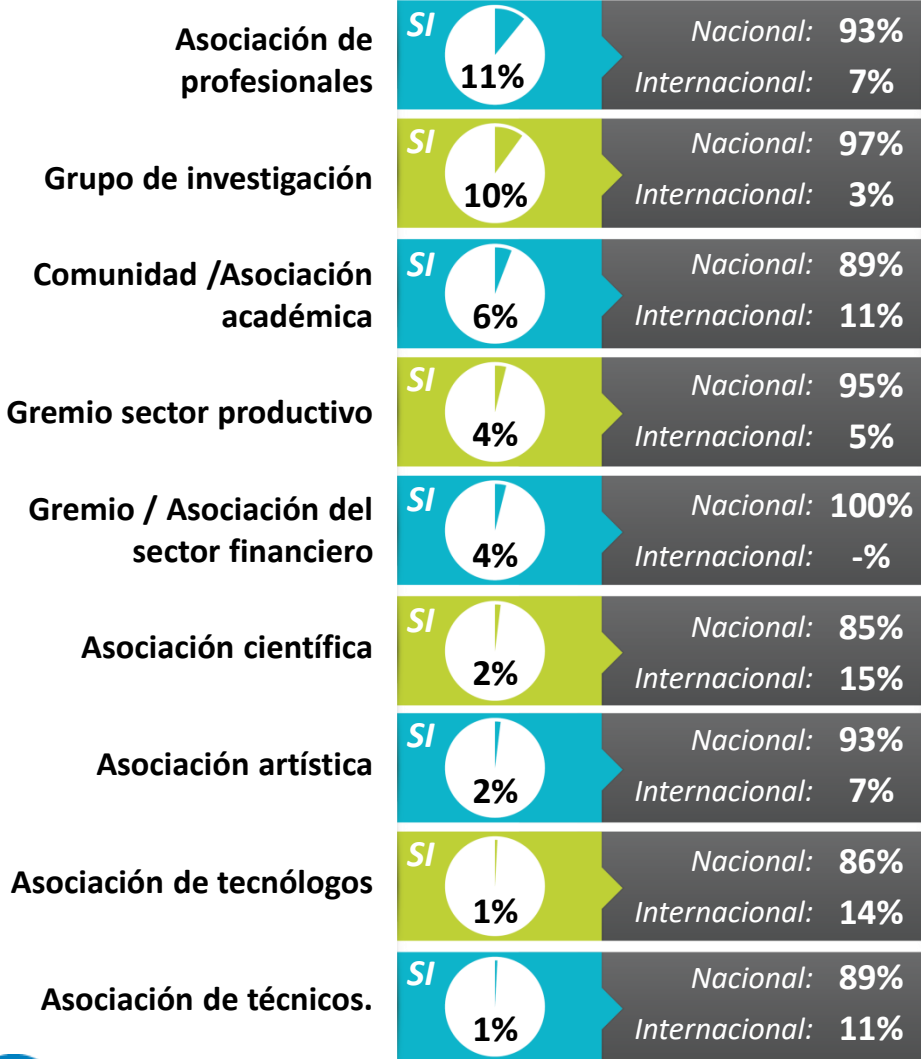
<i>Base: Los que han tenido reconocimiento Otro</i>	5	1	1	-	1	-	-	-	1	1	-	-	-
<i>Base (Exp.000):</i>	43	8	10	-	8	-	-	-	8	8	-	-	-

Nivel de reconocimiento Otro

Nacional	61	100	100	-	-	-	-	-	-	100	-	-	-
Municipal	20	-	-	-	-	-	-	-	100	-	-	-	-
Regional	19	-	-	-	100	-	-	-	-	-	-	-	-
Mención honorífica	19	-	-	-	100	-	-	-	-	-	-	-	-

Nivel de vinculación: asociaciones, grupos, gremios u organizaciones ⁽¹⁾

51. ¿Pertenece/perteneció durante los últimos 5 años a alguna asociación, grupo o gremio de las siguientes organizaciones?



Base (Real): Total Encuestados	890
Base (Exp.000):	7618

52. ¿Pertenece o ha participado en los últimos 5 años en alguna organización sin ánimo de lucro?

Si: 15%



Base (Real): Total Encuestados	890
Base (Exp.000):	7618

Nivel de vinculación: asociaciones, grupos, gremios u organizaciones (2)

(A)=Admon Empresas / (B)=Comercio Internacional / (C)=Comunicación Social / (D)=Contaduría Pública / (E)=Derecho / (F)=Economía / (G)=Ingeniería de sistemas / (H)=Ing. Sistemas con énfasis en telecomunicaciones / (I)=Ing. Electrónica y telecomunicaciones / (J)=Ingeniería Industrial / (K)=Mercadeo / (L)=Psicología / (M)=Maestría en educación / (N)=Maestría en informática aplicada a la educación

%

A/B/C/... N Diferencia significativa del 95% de confianza

	TOTAL	A	B	C	D	E	F	G	H	I	J	K	L	M	N
Base (Real): Total Encuestados	890	160	112	38	174	94	6	40	27	49	57	45	59	24	5
Base (Exp.000):	7618	1357	1084	319	1456	778	53	340	230	412	479	367	492	205	46

Comunidad /Asociación académica

SI	6	3	6	8	4	6	17	-	4	10 ^{ag}	4	4	12 ^{adg}	25 ^{abdeg hjk}	40
NO	94	97 ^{ilm}	94 ^m	92	96 ^{lm}	94 ^m	83	100 ^{ilm}	96 ^m	90	96 ^m	96 ^m	88	75	60
Base: Encuestados que han pertenecido a Comunidad /Asociación académica	54	5	7	3	7	6	1	0	1	5	2	2	7	6	2
Base (Exp.000):	464	42	68	25	59	50	9	-	9	42	17	16	58	51	18
Nacional	89	100	86	100	86	83	100	-	100	80	50	100	100	83	100
Internacional	11	-	14	-	14	17	-	-	-	20	50	-	-	17	-

Grupo de investigación

SI	10	10	4	11	6	16 ^{bd}	17	8	4	6	9	18 ^{bd}	14 ^b	38 ^{abcde ghijl}	80
NO	90	90 ^m	96 ^{eklm}	89 ^m	94 ^{ekm}	84 ^m	83	92 ^m	96 ^m	94 ^m	91 ^m	82	86 ^m	62	20
Base: Encuestados que han pertenecido a Grupo de investigación	93	16	5	4	11	15	1	3	1	3	5	8	8	9	4
Base (Exp.000):	790	136	48	34	92	124	9	26	9	25	42	65	67	77	37
Nacional	97	100	80	100	91	100	100	100	100	100	80	100	100	100	100
Internacional	3	-	20	-	9	-	-	-	-	-	20	-	-	-	-



51. ¿Pertenece/perteneció durante los últimos 5 años a alguna asociación, grupo o gremio de las siguientes organizaciones?

Nivel de vinculación: asociaciones, grupos, gremios u organizaciones (3)

(A)=Admon Empresas / (B)=Comercio Internacional / (C)=Comunicación Social / (D)=Contaduría Pública / (E)=Derecho / (F)=Economía / (G)=Ingeniería de sistemas / (H)=Ing. Sistemas con énfasis en telecomunicaciones / (I)=Ing. Electrónica y telecomunicaciones / (J)=Ingeniería Industrial / (K)=Mercadeo / (L)=Psicología / (M)=Maestría en educación / (N)=Maestría en informática aplicada a la educación

%

A/B/C/... N Diferencia significativa del 95% de confianza

	TOTAL	A	B	C	D	E	F	G	H	I	J	K	L	M	N
Base (Real): Total Encuestados	890	160	112	38	174	94	6	40	27	49	57	45	59	24	5
Base (Exp.000):	7618	1357	1084	319	1456	778	53	340	230	412	479	367	492	205	46

Asociación científica

SI	2	-	4 ^a	3 ^a	1	2	-	-	-	4 ^a	2	-	8 ^{ad}	13 ^{adegj k}	20
NO	98	100 ^{bcilm}	96	97	99 ^{lm}	98 ^m	100	100 ^m	100	96	98 ^m	100 ^m	92	87	80
Base: Encuestados que han pertenecido a Asociación científica.	21	0	4	1	2	2	0	0	0	2	1	0	5	3	1
Base (Exp.000):	182	-	39	8	17	17	-	-	-	17	8	-	42	26	9
Nacional	85	-	75	100	50	100	-	-	-	100	100	-	100	67	100
Internacional	15	-	25	-	50	-	-	-	-	-	-	-	-	33	-

Asociación de profesionales

SI	11	10 ^e	6	16 ^e	8	2	17	8	15 ^e	29 ^{abdeg jk}	11 ^e	4	22 ^{abdek}	29 ^{abdeg jk}	60
NO	89	90 ^{ilm}	94 ^{ilm}	84	92 ^{ilm}	98 ^{achij m}	83	92 ^{im}	85	71	89 ^{im}	96 ^{ilm}	78	71	40
Base: Encuestados que han pertenecido a Asociación de profesionales	98	16	7	6	14	2	1	3	4	14	6	2	13	7	3
Base (Exp.000):	836	136	68	50	117	17	9	26	34	118	50	16	108	60	28
Nacional	93	94	100	100	93	100	100	67	75	86	83	100	100	100	100
Internacional	7	6	-	-	7	-	-	33	25	14	17	-	-	-	-

51. ¿Pertenece/perteneció durante los últimos 5 años a alguna asociación, grupo o gremio de las siguientes organizaciones?

Nivel de vinculación: asociaciones, grupos, gremios u organizaciones (4)

(A)=Admon Empresas / (B)=Comercio Internacional / (C)=Comunicación Social / (D)=Contaduría Pública / (E)=Derecho / (F)=Economía / (G)=Ingeniería de sistemas / (H)=Ing. Sistemas con énfasis en telecomunicaciones / (I)=Ing. Electrónica y telecomunicaciones / (J)=Ingeniería Industrial / (K)=Mercadeo / (L)=Psicología / (M)=Maestría en educación / (N)=Maestría en informática aplicada a la educación

%

A/B/C/... N Diferencia significativa del 95% de confianza

	TOTAL	A	B	C	D	E	F	G	H	I	J	K	L	M	N
Base (Real): Total Encuestados	890	160	112	38	174	94	6	40	27	49	57	45	59	24	5
Base (Exp.000):	7618	1357	1084	319	1456	778	53	340	230	412	479	367	492	205	46

Asociación de tecnólogos.

SI	1	-	-	3 ^a	1	-	-	-	-	2	-	-	7 ^{abdej}	-	-
NO	99	100 ^{cl}	100 ^l	97	99 ^l	100 ^l	100	100	100	98	100 ^l	100	93	100	100
Base: Encuestados que han pertenecido a Asociación de tecnólogos.	7	0	0	1	1	0	0	0	0	1	0	0	4	0	0
Base (Exp.000):	59	-	-	8	8	-	-	-	-	8	-	-	33	-	-
Nacional	86	-	-	100	-	-	-	-	-	100	-	-	100	-	-
Internacional	14	-	-	-	100	-	-	-	-	-	-	-	-	-	-

Asociación de técnicos.

SI	1	1	1	5 ^{ade}	-	-	-	-	-	2	-	-	7 ^{abdej}	-	-
NO	99	99 ^{cl}	99 ^l	95	100 ^{cl}	100 ^{cl}	100	100	100	98	100 ^l	100	93	100	100
Base: Encuestados que han pertenecido a Asociación de técnicos.	9	1	1	2	0	0	0	0	0	1	0	0	4	0	0
Base (Exp.000):	77	8	10	17	-	-	-	-	-	8	-	-	33	-	-
Nacional	89	100	100	50	-	-	-	-	-	100	-	-	100	-	-
Internacional	11	-	-	50	-	-	-	-	-	-	-	-	-	-	-

51. ¿Pertenece/perteneció durante los últimos 5 años a alguna asociación, grupo o gremio de las siguientes organizaciones?

Nivel de vinculación: asociaciones, grupos, gremios u organizaciones (5)

(A)=Admon Empresas / (B)=Comercio Internacional / (C)=Comunicación Social / (D)=Contaduría Pública / (E)=Derecho / (F)=Economía / (G)=Ingeniería de sistemas / (H)=Ing. Sistemas con énfasis en telecomunicaciones / (I)=Ing. Electrónica y telecomunicaciones / (J)=Ingeniería Industrial / (K)=Mercadeo / (L)=Psicología / (M)=Maestría en educación / (N)=Maestría en informática aplicada a la educación

%

A/B/C/... N Diferencia significativa del 95% de confianza

	TOTAL	A	B	C	D	E	F	G	H	I	J	K	L	M	N
Base (Real): Total Encuestados	890	160	112	38	174	94	6	40	27	49	57	45	59	24	5
Base (Exp.000):	7618	1357	1084	319	1456	778	53	340	230	412	479	367	492	205	46

Asociación artística

SI	2	1	1	3 ^d	-	3 ^d	-	2 ^d	4 ^d	-	4 ^d	-	7 ^{abd}	13 ^{abdik}	-
NO	98	99 ^{lm}	99 ^{lm}	97	100 ^{ceghjm}	97	100	98	96	100 ^m	96	100 ^m	93	87	100
Base: Encuestados que han pertenecido a Asociación artística	17	1	1	1	0	3	0	1	1	0	2	0	4	3	0
Base (Exp.000):	144	8	10	8	-	25	-	9	9	-	17	-	33	26	-
Nacional	93	100	-	100	-	100	-	100	100	-	100	-	100	100	-
Internacional	7	-	100	-	-	-	-	-	-	-	-	-	-	-	-

Gremio sector productivo

SI	4	2	5	5	2	6 ^d	-	8 ^d	-	4	9 ^{ad}	4	7	4	20
NO	96	98 ^j	95	95	98 ^{egj}	94	100	92	100	96	91	96	93	96	80
Base: Encuestados que han pertenecido a Gremio sector productivo	39	4	6	2	3	6	0	3	0	2	5	2	4	1	1
Base (Exp.000):	335	34	58	17	25	50	-	26	-	17	42	16	33	9	9
Nacional	95	100	100	100	67	100	-	100	-	100	80	100	100	100	100
Internacional	5	-	-	-	33	-	-	-	-	-	20	-	-	-	-



51. ¿Pertenece/perteneció durante los últimos 5 años a alguna asociación, grupo o gremio de las siguientes organizaciones?

Nivel de vinculación: asociaciones, grupos, gremios u organizaciones (6)

(A)=Admon Empresas / (B)=Comercio Internacional / (C)=Comunicación Social / (D)=Contaduría Pública / (E)=Derecho / (F)=Economía / (G)=Ingeniería de sistemas / (H)=Ing. Sistemas con énfasis en telecomunicaciones / (I)=Ing. Electrónica y telecomunicaciones / (J)=Ingeniería Industrial / (K)=Mercadeo / (L)=Psicología / (M)=Maestría en educación / (N)=Maestría en informática aplicada a la educación

%

A/B/C/... N Diferencia significativa del 95% de confianza

	TOTAL	A	B	C	D	E	F	G	H	I	J	K	L	M	N
Base (Real): Total Encuestados	890	160	112	38	174	94	6	40	27	49	57	45	59	24	5
Base (Exp.000):	7618	1357	1084	319	1456	778	53	340	230	412	479	367	492	205	46

Gremio / Asociación del sector financiero

SI	4	8 ^e	4	3	3	-	-	8 ^e	-	6 ^e	4	-	7 ^e	4	-
NO	96	92	96	97	97	100 ^{agil}	100	92	100	94	96	100	93	96	100
Base: Encuestados que han pertenecido a Gremio / Asociación del sector financiero	37	13	4	1	6	0	0	3	0	3	2	0	4	1	0
Base (Exp.000):	317	110	39	8	50	-	-	26	-	25	17	-	33	9	-
Nacional	100	100	100	100	100	-	-	100	-	100	100	-	100	100	-

	TOTAL	A	B	C	D	E	F	G	H	I	J	K	L	M	N
Base (Real): Total Encuestados	890	160	112	38	174	94	6	40	27	49	57	45	59	24	5
Base (Exp.000):	7618	1357	1084	319	1456	778	53	340	230	412	479	367	492	205	46

52. ¿Pertenece o ha participado en los últimos 5 años en alguna organización sin ánimo de lucro?

SI	15	14	14	21	17	15	33	12	7	10	12	13	17	33 ^{abehij}	40
NO	85	86 ^m	86 ^m	79	83	85 ^m	67	88	93 ^m	90 ^m	88 ^m	87	83	67	60

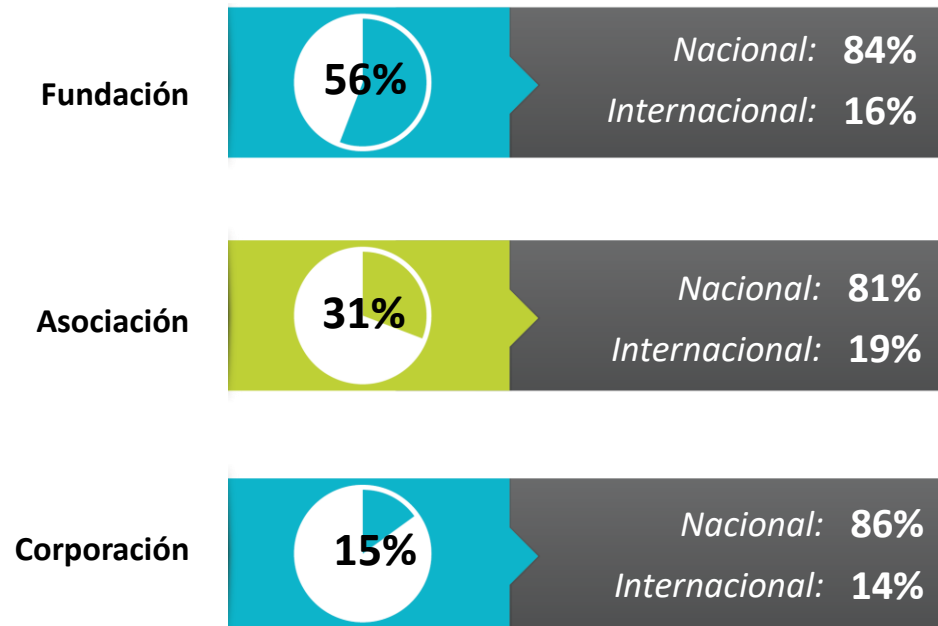


51. ¿Pertenece/perteneció durante los últimos 5 años a alguna asociación, grupo o gremio de las siguientes organizaciones?

Nivel de vinculación: Organizaciones sin ánimo de lucro ⁽¹⁾

53. ¿A cuáles de las siguientes organizaciones sin ánimo de lucro pertenece?

54. ¿Esta fundación/ organización / corporación es?



<i>Base: encuestados que han pertenecido a organizaciones sin ánimo de lucro</i>	136
<i>Base (Exp.000):</i>	1164



Nivel de vinculación: Organizaciones sin ánimo de lucro (2)

(A)=Admon Empresas / (B)=Comercio Internacional / (C)=Comunicación Social / (D)=Contaduría Pública / (E)=Derecho / (F)=Economía / (G)=Ingeniería de sistemas / (H)=Ing. Sistemas con énfasis en telecomunicaciones / (I)=Ing. Electrónica y telecomunicaciones / (J)=Ingeniería Industrial / (K)=Mercadeo / (L)=Psicología / (M)=Maestría en educación / (N)=Maestría en informática aplicada a la educación

%

A/B/C/... N Diferencia significativa del 95% de confianza

	TOTAL	A	B	C	D	E	F	G	H	I	J	K	L	M	N
<i>Base: encuestados que han pertenecido a organizaciones sin ánimo de lucro</i>	136	22	16	8	29	14	2	5	2	5	7	6	10	8	2
<i>Base (Exp.000):</i>	1164	187	155	67	243	116	18	43	17	42	59	49	83	68	18

53. ¿A cuáles de las siguientes organizaciones sin ánimo de lucro pertenece?

Fundación	56	77 ^{de}	69	38	38	36	50	60	50	80	29	67	70	75	50
Asociación	31	18	25	38	41	57 ^a	-	40	50	20	28	16	30	13	50
Corporación	15	5	6	38	21	29	50	-	-	-	43	17	-	12	-

<i>Base: Encuestados que han pertenecido a ASOCIACIONES</i>	43	4	4	3	12	8	0	2	1	1	2	1	3	1	1
<i>Base (Exp.000):</i>	366	34	39	25	100	66	-	17	9	8	17	8	25	9	9

54. ¿Esta ASOCIACION es

Nacional	81	100	50	67	92	88	-	100	100	-	100	100	67	100	-
Internacional	19	-	50	33	8	12	-	-	-	100	-	-	33	-	100



Nivel de vinculación: Organizaciones sin ánimo de lucro (3)

%

(A)=Admon Empresas / (B)=Comercio Internacional / (C)=Comunicación Social / (D)=Contaduría Pública / (E)=Derecho / (F)=Economía / (G)=Ingeniería de sistemas / (H)=Ing. Sistemas con énfasis en telecomunicaciones / (I)=Ing. Electrónica y telecomunicaciones / (J)=Ingeniería Industrial / (K)=Mercadeo / (L)=Psicología / (M)=Maestría en educación / (N)=Maestría en informática aplicada a la educación

A/B/C/... N Diferencia significativa del 95% de confianza

	TOTAL	A	B	C	D	E	F	G	H	I	J	K	L	M	N
<i>Base: Encuestados que han pertenecido a FUNDACIONES</i>	76	17	11	3	11	5	1	3	1	4	2	4	7	6	1
<i>Base (Exp.000):</i>	654	144	106	25	92	41	9	26	9	34	17	33	58	51	9

54. ¿Esta FUNDACION es

Nacional	84	76	100	67	82	100	100	100	100	100	100	75	86	67	-
Internacional	16	24	-	33	18	-	-	-	-	-	-	25	14	33	100

<i>Base: Encuestados que han pertenecido a CORPORACIONES</i>	21	1	1	3	6	4	1	0	0	0	3	1	0	1	0
<i>Base (Exp.000):</i>	177	8	10	25	50	33	9	-	-	-	25	8	-	9	-

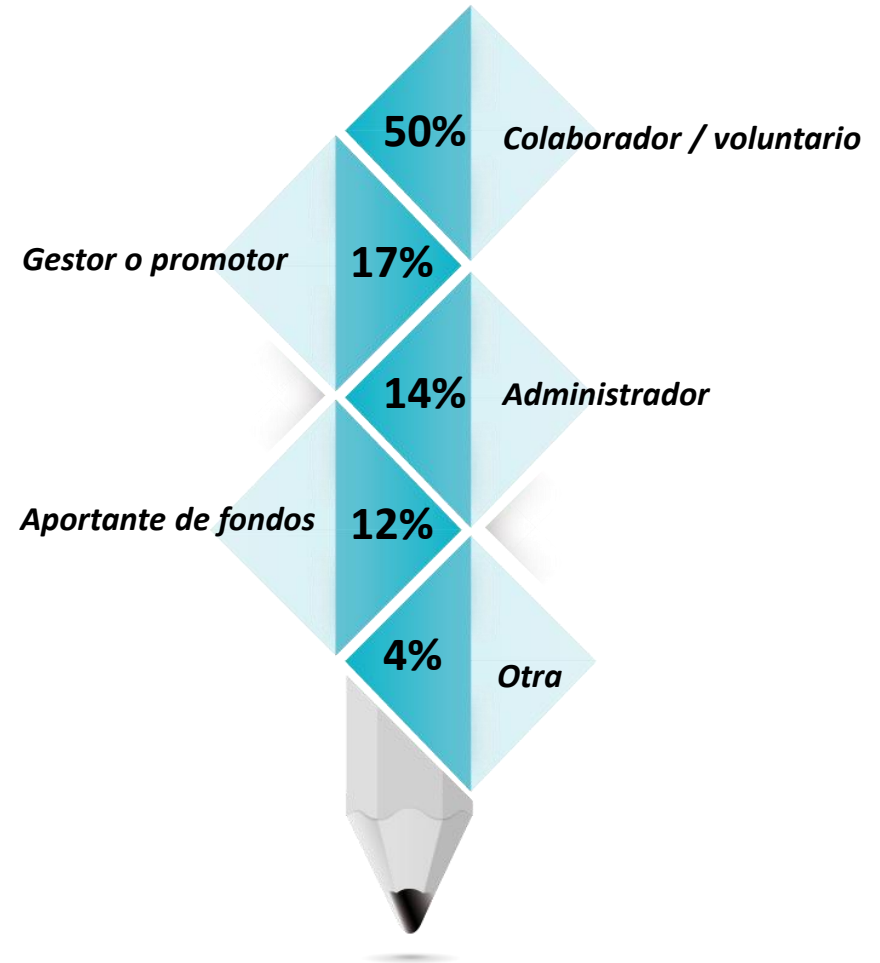
54. ¿Esta CORPORACION es

Nacional	86	-	100	100	83	100	100	-	-	-	100	100	-	-	-
Internacional	14	100	-	-	17	-	-	-	-	-	-	-	-	100	-

Rol desempeñado en las organizaciones (1)

%

55. ¿Qué tipo de apoyo brinda/ ha brindado usted en esta asociación, fundación corporación:



Base: encuestados que han pertenecido a organizaciones sin animo de lucro	136
Base (Exp.000):	1164

Rol desempeñado en las organizaciones (2)

(A)=Admon Empresas / (B)=Comercio Internacional / (C)=Comunicación Social / (D)=Contaduría Pública / (E)=Derecho / (F)=Economía / (G)=Ingeniería de sistemas / (H)=Ing. Sistemas con énfasis en telecomunicaciones / (I)=Ing. Electrónica y telecomunicaciones / (J)=Ingeniería Industrial / (K)=Mercadeo / (L)=Psicología / (M)=Maestría en educación / (N)=Maestría en informática aplicada a la educación

%

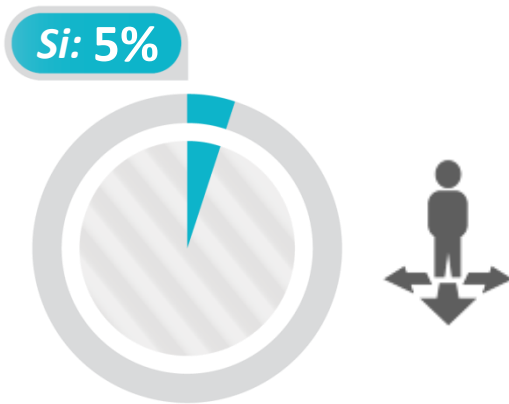
A/B/C/... N Diferencia significativa del 95% de confianza

	TOTAL	A	B	C	D	E	F	G	H	I	J	K	L	M	N
<i>Base: Encuestados que han pertenecido a organizaciones sin ánimo de lucro</i>	136	22	16	8	29	14	2	5	2	5	7	6	10	8	2
<i>Base (Exp.000):</i>	1164	187	155	67	243	116	18	43	17	42	59	49	83	68	18
Colaborador / voluntario	50	55	56	38	31	43	50	60	100	40	29	67	90	75	-
Gestor o promotor	17	18	19	62	10	14	50	20	-	20	29	17	-	-	-
Administrador	14	14	-	-	24 ^b	14	-	-	-	40	28	-	10	13	50
Aportante de fondos	12	9	13	-	17	22	-	20	-	-	14	16	-	12	50
Revisor fiscal	1	-	-	-	7	-	-	-	-	-	-	-	-	-	-
Asesor	1	4	-	-	-	-	-	-	-	-	-	-	-	-	-
Empleado	1	-	-	-	4	-	-	-	-	-	-	-	-	-	-
Otra	4	-	12	-	7	7	-	-	-	-	-	-	-	-	-

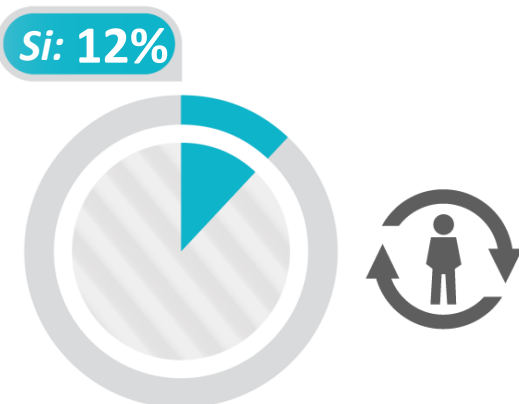
Relacionamiento con el sector de la economía solidaria (1)

56. ¿Ha promovido usted en los últimos 5 años la creación de alguna organización de tipo cooperativo -solidario?

%



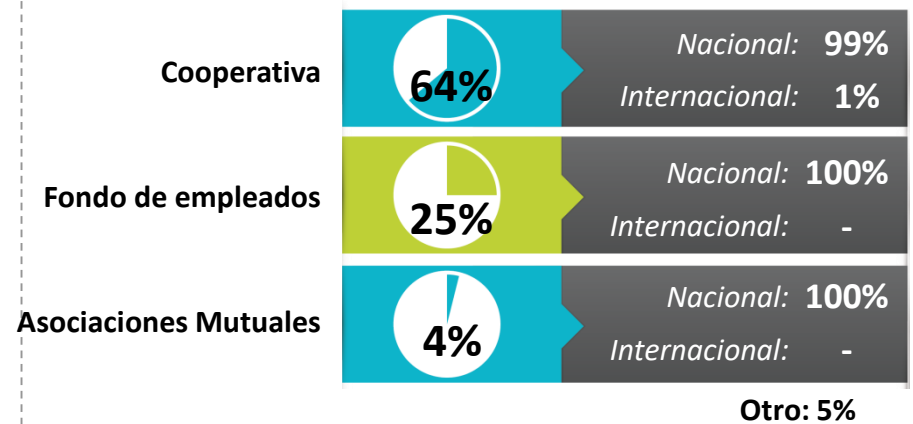
57. ¿Pertenece / perteneció en estos últimos 5 años al sector de la economía solidaria?



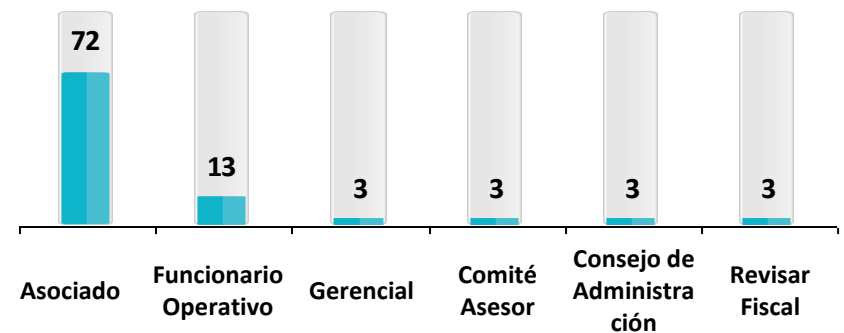
Base (Real): Total Encuestados	890
Base (Exp.000):	7618

58. ¿Hace ó hizo parte de alguna de las siguientes organizaciones del sector de la economía solidaria en los últimos 5 años?

Es ó era una Organización...



59. ¿Qué tipo de vinculación tiene o tenía con la organización?



Base: los que han pertenecido al sector de la economía solidaria	109
Base (Exp.000):	927

Otro 2%
No responde 1%

Relacionamiento con el sector de la economía solidaria (2)

(A)=Admon Empresas / (B)=Comercio Internacional / (C)=Comunicación Social / (D)=Contaduría Pública / (E)=Derecho / (F)=Economía / (G)=Ingeniería de sistemas / (H)=Ing. Sistemas con énfasis en telecomunicaciones / (I)=Ing. Electrónica y telecomunicaciones / (J)=Ingeniería Industrial / (K)=Mercadeo / (L)=Psicología / (M)=Maestría en educación / (N)=Maestría en informática aplicada a la educación

%

A/B/C/... N Diferencia significativa del 95% de confianza

	TOTAL	A	B	C	D	E	F	G	H	I	J	K	L	M	N
Base (Real): Total Encuestados	890	160	112	38	174	94	6	40	27	49	57	45	59	24	5
Base (Exp.000):	7618	1357	1084	319	1456	778	53	340	230	412	479	367	492	205	46

56. ¿Ha promovido usted en los últimos 5 años la creación de alguna organización de tipo cooperativo -solidario?

SI	5	9 ^b	1	8 ^b	4	12 ^{bdl}	-	5	-	6 ^b	4	2	2	17 ^{bdhjkl}	-
NO	95	91	99 ^{aceim}	92	96 ^{em}	87	100	95	100 ^m	94	96 ^m	98 ^{em}	98 ^{em}	83	100
NS/NR	-	-	-	-	-	1	-	-	-	-	-	-	-	-	-

57. ¿Pertenece / perteneció en estos últimos 5 años al sector de la economía solidaria?

SI	12	14 ^j	7	8	14 ^j	16 ^{bj}	-	15 ^j	7	8	4	9	8	46 ^{abcde ghijkl}	20
NO	88	86 ^m	93 ^{em}	92 ^m	86 ^m	84 ^m	100	85 ^m	93 ^m	92 ^m	96 ^{adeg m}	91 ^m	92 ^m	54	80

Relacionamiento con el sector de la economía solidaria (3)

(A)=Admon Empresas / (B)=Comercio Internacional / (C)=Comunicación Social / (D)=Contaduría Pública / (E)=Derecho / (G)=Ingeniería de sistemas / (H)=Ing. Sistemas con énfasis en telecomunicaciones / (I)=Ing. Electrónica y telecomunicaciones / (J)=Ingeniería Industrial / (K)=Mercadeo / (L)=Psicología / (M)=Maestría en educación / (N)=Maestría en informática aplicada a la educación

%

A/B/C/... N Diferencia significativa del 95% de confianza

	TOTAL	A	B	C	D	E	G	H	I	J	K	L	M	N
Base: Los que han pertenecido al sector de la economía solidaria	109	23	8	3	25	15	6	2	4	2	4	5	11	1
Base (Exp.000):	927	195	77	25	209	124	51	17	34	17	33	42	94	9

58. ¿Hace ó hizo parte de alguna de las siguientes organizaciones del sector de la economía solidaria en los últimos 5 años?

Cooperativa	64	39	75	100	60	67	83	100	75	-	50	100	82 ^a	100
Fondo de empleados	25	44 ^m	25	-	32 ^m	27	17	-	-	100	-	-	-	-
Asociaciones Mutuales	4	-	-	-	4	6	-	-	-	-	25	-	9	-
Institución auxiliar de la Economía solidaria	1	4	-	-	-	-	-	-	-	-	-	-	-	-
Pre cooperativa	1	-	-	-	4	-	-	-	-	-	-	-	-	-
Otro	5	13	-	-	-	-	-	-	25	-	25	-	9	-

Relacionamiento con el sector de la economía solidaria (4)

(A)=Admon Empresas / (B)=Comercio Internacional / (C)=Comunicación Social / (D)=Contaduría Pública / (E)=Derecho / (G)=Ingeniería de sistemas / (H)=Ing. Sistemas con énfasis en telecomunicaciones / (I)=Ing. Electrónica y telecomunicaciones / (J)=Ingeniería Industrial / (K)=Mercadeo / (L)=Psicología / (M)=Maestría en educación / (N)=Maestría en informática aplicada a la educación

%

A/B/C/... N Diferencia significativa del 95% de confianza

	TOTAL	A	B	C	D	E	G	H	I	J	K	L	M	N
<i>Base: Encuestados que hacen o hicieron parte de 58.1 El Fondo de empleados</i>	230	85	19	-	67	33	9	-	-	17	-	-	-	-
58.1 El Fondo de empleados es o era una organización:														
Nacional	100	100	100	-	100	100	100	-	-	100	-	-	-	-
<i>Base: Encuestados que hacen o hicieron parte de 58.2 La Cooperativa</i>	597	76	58	25	126	83	43	17	25	-	16	42	77	9
58.2 La Cooperativa es o era una organización:														
Nacional	99	89	100	100	100	100	100	100	100	-	100	100	100	100
Internacional	1	11	-	-	-	-	-	-	-	-	-	-	-	-
<i>Base: Encuestados que hacen o hicieron parte de 58.3 La Pre cooperativa</i>	8	-	-	-	8	-	-	-	-	-	-	-	-	-
58.3 La Pre cooperativa es o era una organización:														
Nacional	100	-	-	-	100	-	-	-	-	-	-	-	-	-
<i>Base: Encuestados que hacen o hicieron parte de 58.4 La Institución auxiliar de la Economía solidaria</i>	8	8	-	-	-	-	-	-	-	-	-	-	-	-
58.4 La Institución auxiliar de la Economía solidaria es o era una organización:														
Nacional	100	100	-	-	-	-	-	-	-	-	-	-	-	-
<i>Base: Encuestados que hacen o hicieron parte de 58.5 Las Asociaciones Mutuales</i>	33	-	-	-	8	8	-	-	-	-	8	-	9	-
58.5 Las Asociaciones Mutuales es o era una organización:														
Nacional	100	-	-	-	100	100	-	-	-	-	100	-	100	-



Relacionamiento con el sector de la economía solidaria (5)

(A)=Admon Empresas / (B)=Comercio Internacional / (C)=Comunicación Social / (D)=Contaduría Pública / (E)=Derecho / (G)=Ingeniería de sistemas / (H)=Ing. Sistemas con énfasis en telecomunicaciones / (I)=Ing. Electrónica y telecomunicaciones / (J)=Ingeniería Industrial / (K)=Mercadeo / (L)=Psicología / (M)=Maestría en educación / (N)=Maestría en informática aplicada a la educación

%

A/B/C/... N Diferencia significativa del 95% de confianza

	TOTAL	A	B	C	D	E	G	H	I	J	K	L	M	N
<i>Base: Los que han pertenecido al sector de la economía solidaria</i>	109	23	8	3	25	15	6	2	4	2	4	5	11	1
<i>Base (Exp.000):</i>	927	195	77	25	209	124	51	17	34	17	33	42	94	9
Asociado	72	52	87	33	72	87 ^a	100	100	50	100	50	80	82	100
Funcionario Operativo	13	26	13	67	8	7	-	-	-	-	25	20	-	-
Gerencial	3	9	-	-	-	-	-	-	25	-	-	-	9	-
Comité Asesor	3	9	-	-	4	-	-	-	-	-	-	-	-	-
Consejo de Administración	3	-	-	-	4	6	-	-	-	-	-	-	9	-
Revisar Fiscal	3	-	-	-	12	-	-	-	-	-	-	-	-	-
Otro	2	4	-	-	-	-	-	-	25	-	-	-	-	-
No responde	1	-	-	-	-	-	-	-	-	-	25	-	-	-

Relacionamiento con proyectos de impacto social ⁽¹⁾

%

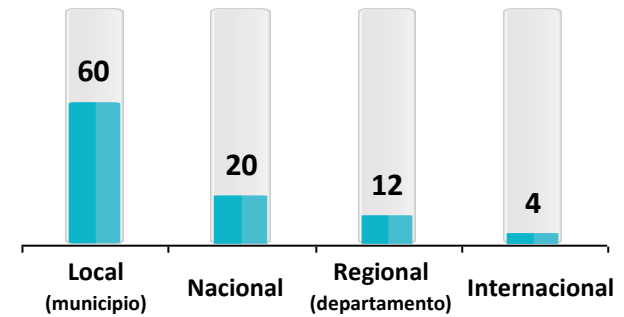
60. ¿Ha participado o desarrollado algún proyecto de desarrollo con impacto social en los últimos cinco años?

Si: 13%



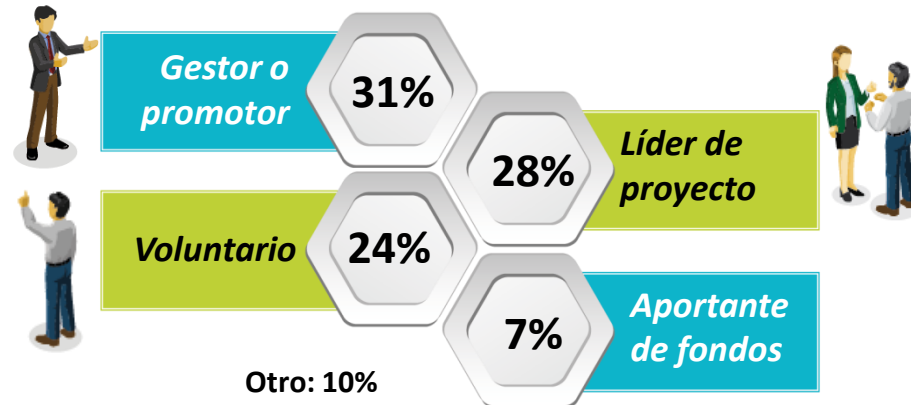
<i>Base (Real): Total Encuestados</i>	890
<i>Base (Exp.000):</i>	7618

61. ¿Qué nivel de impacto ha tenido el proyecto:



No sabe: 4%

62. ¿Cuál fue /es su vinculación con dicho proyecto?



<i>Base: los que han desarrollado algún proyecto de desarrollo</i>	112
<i>Base (Exp.000):</i>	960

Relacionamiento con proyectos de impacto social (2)

(A)=Admon Empresas / (B)=Comercio Internacional / (C)=Comunicación Social / (D)=Contaduría Pública / (E)=Derecho / (F)=Economía / (G)=Ingeniería de sistemas / (H)=Ing. Sistemas con énfasis en telecomunicaciones / (I)=Ing. Electrónica y telecomunicaciones / (J)=Ingeniería Industrial / (K)=Mercadeo / (L)=Psicología / (M)=Maestría en educación / (N)=Maestría en informática aplicada a la educación

%

A/B/C/... N Diferencia significativa del 95% de confianza

	TOTAL	A	B	C	D	E	F	G	H	I	J	K	L	M	N
Base (Real): Total Encuestados	890	160	112	38	174	94	6	40	27	49	57	45	59	24	5
Base (Exp.000):	7618	1357	1084	319	1456	778	53	340	230	412	479	367	492	205	46

60. ¿Ha participado o desarrollado algún proyecto de desarrollo con impacto social en los últimos cinco años?

SI	13	19 <i>dhij</i>	12	24 <i>dhij</i>	9	11	17	10	4	6	5	9	12	33 <i>bdeghijkl</i>	40
NO	87	81	88 <i>m</i>	76	91 <i>acm</i>	88 <i>m</i>	83	90 <i>m</i>	96 <i>acm</i>	94 <i>acm</i>	95 <i>acm</i>	91 <i>m</i>	88 <i>m</i>	67	60

Base: los que han desarrollado algún proyecto de desarrollo	112	31	13	9	16	10	1	4	1	3	3	4	7	8	2
Base (Exp.000):	960	263	126	76	134	83	9	34	9	25	25	33	58	68	18

61. ¿Qué nivel de impacto ha tenido el proyecto:

Local (municipio)	60	55	46	78	63	80	-	75	-	67	67	50	57	63	100
Nacional	20	23	15	11	31	10	-	25	100	33	-	-	14	37	-
Regional (departamento)	12	16	23	11	-	-	-	-	-	-	33	50	15	-	-
Internacional	4	3	8	-	6	-	100	-	-	-	-	-	-	-	-
No sabe	4	3	8	-	-	10	-	-	-	-	-	-	14	-	-

62. ¿Cuál fue /es su vinculación con dicho proyecto?:

Gestor o promotor	31	23	46	56	31	20	100	25	100	33	33	-	43	12	-
Líder de proyecto	28	32	16	11	19	20	-	25	-	34	34	75	29	50	100
Voluntario	24	32	15	11	31	50	-	25	-	-	33	-	14	13	-
Aportante de fondos	7	3	23	-	6	-	-	25	-	-	-	25	-	13	-
Otro	10	10	-	22	13	10	-	-	-	33	-	-	14	12	-





Universidad Cooperativa
de Colombia

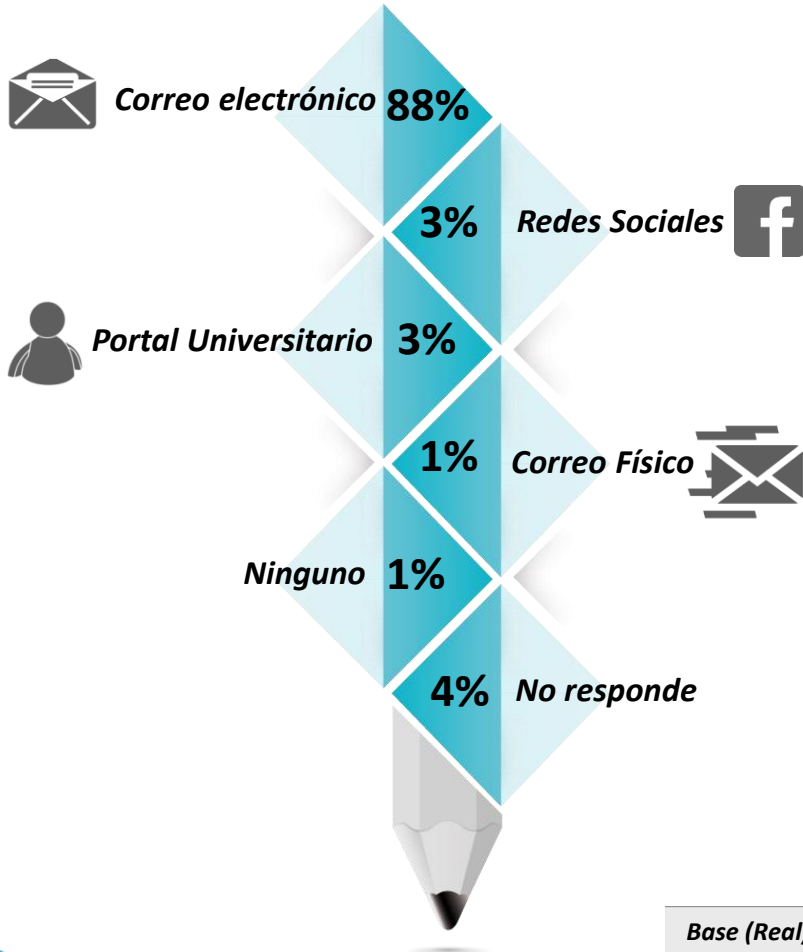
4.6 Comunicaciones



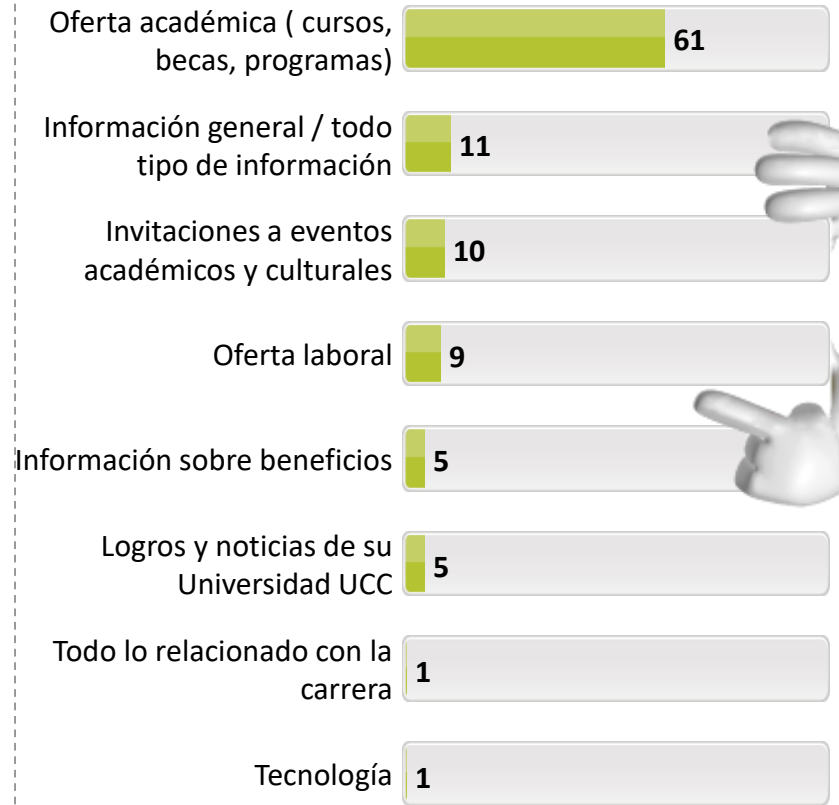
CENTRO NACIONAL
DE CONSULTORÍA.COM

Expectativas de Relacionamiento con la UCC ⁽¹⁾

% 176. ¿Por qué medio de comunicación prefiere recibir información de la Universidad Cooperativa de Colombia?



177. ¿Qué tipo de contenido le interesa recibir?



Otra 1%
No responde 5%

Base (Real): Total Encuestados	890
Base (Exp.000):	7618

Expectativas de Relacionamiento con la UCC (2)

%

(A)=Admon Empresas / (B)=Comercio Internacional / (C)=Comunicación Social / (D)=Contaduría Pública / (E)=Derecho / (F)=Economía / (G)=Ingeniería de sistemas / (H)=Ing. Sistemas con énfasis en telecomunicaciones / (I)=Ing. Electrónica y telecomunicaciones / (J)=Ingeniería Industrial / (K)=Mercadeo / (L)=Psicología / (M)=Maestría en educación / (N)=Maestría en informática aplicada a la educación

A/B/C/... N Diferencia significativa del 95% de confianza

	TOTAL	A	B	C	D	E	F	G	H	I	J	K	L	M	N
Base (Real): Total Encuestados	890	160	112	38	174	94	6	40	27	49	57	45	59	24	5
Base (Exp.000):	7618	1357	1084	319	1456	778	53	340	230	412	479	367	492	205	46
Correo electrónico	88	95 <i>bel</i>	87 <i>l</i>	95 <i>l</i>	94 <i>bel</i>	82 <i>l</i>	100	88 <i>l</i>	89 <i>l</i>	92 <i>l</i>	91 <i>l</i>	91 <i>l</i>	47	96 <i>l</i>	60
Redes Sociales	3	1	6 <i>ad</i>	5	1	6 <i>d</i>	-	2	4	2	7 <i>adl</i>	2	-	-	-
Portal Universitario	3	3	4	-	3	3	-	8 <i>jl</i>	3	-	-	-	-	-	20
Correo Físico	1	-	1	-	1	4 <i>a</i>	-	2 <i>a</i>	-	4 <i>a</i>	2	3	-	-	20
Teléfono /celular	-	-	-	-	-	1	-	-	4 <i>abd</i>	-	-	-	2	-	-
Otro	-	-	-	-	1	-	-	-	-	-	-	2	-	4 <i>ab</i>	-
Ninguno	1	1	2	-	-	-	-	-	-	2	-	2 <i>d</i>	-	-	-
No responde	4	-	-	-	-	4 <i>abd</i>	-	-	-	-	-	-	51 <i>abcde ghijk m</i>	-	-



Expectativas de Relacionamiento con la UCC (3)

(A)=Admon Empresas / (B)=Comercio Internacional / (C)=Comunicación Social / (D)=Contaduría Pública / (E)=Derecho / (F)=Economía / (G)=Ingeniería de sistemas / (H)=Ing. Sistemas con énfasis en telecomunicaciones / (I)=Ing. Electrónica y telecomunicaciones / (J)=Ingeniería Industrial / (K)=Mercadeo / (L)=Psicología / (M)=Maestría en educación / (N)=Maestría en informática aplicada a la educación

%

A/B/C/... N Diferencia significativa del 95% de confianza

	TOTAL	A	B	C	D	E	F	G	H	I	J	K	L	M	N
Base (Real): Total Encuestados	890	160	112	38	174	94	6	40	27	49	57	45	59	24	5
Base (Exp.000):	7618	1357	1084	319	1456	778	53	340	230	412	479	367	492	205	46
Oferta académica (cursos, becas, programas)	61	65 <i>bl</i>	51 <i>l</i>	50	64 <i>bl</i>	66 <i>bl</i>	50	60 <i>l</i>	67 <i>l</i>	68 <i>l</i>	74 <i>bcl</i>	60 <i>l</i>	32	79 <i>bcl</i>	80
Información general / todo tipo de información	11	9 <i>ei</i>	20 <i>aehil</i>	16 <i>ei</i>	16 <i>ei</i>	2	-	8	4	-	14 <i>ei</i>	16 <i>ei</i>	7	8 <i>i</i>	20
Invitaciones a eventos académicos y culturales	10	4	10	5	7	40 <i>abcdg hijklm</i>	17	13	11	10	4	5	5	9	-
Oferta laboral	9	10 <i>e</i>	11 <i>e</i>	16 <i>e</i>	9 <i>e</i>	1	-	10 <i>e</i>	7	14 <i>e</i>	9 <i>e</i>	5	5	4	20
Información sobre beneficios	5	3	5	3	3	22 <i>abcdg hijklm</i>	-	-	-	2	2	2	-	-	-
Logros y noticias de su Universidad UCC	5	3	2	11 <i>abdijl</i>	2	23 <i>abdg hijk m</i>	16	5	4	-	-	2	-	-	-
Todo lo relacionado con la carrera	1	4 <i>d</i>	1	-	1	-	-	-	-	2	-	2	-	-	-
Tecnología	1	-	-	-	-	-	-	5 <i>abde</i>	7 <i>abdejl</i>	2	-	-	-	-	-
Científico	0	1	-	-	1	1	-	-	-	-	-	-	2	-	-
Otra	1	1	2	-	1	1	17	3	-	-	-	4 <i>d</i>	-	-	-
No responde	5	1	1	3	1	5 <i>d</i>	-	3	-	2	-	4 <i>d</i>	51 <i>abcde ghijkl m</i>	-	-





Universidad Cooperativa
de Colombia

4.7 Perfil socio demográfico

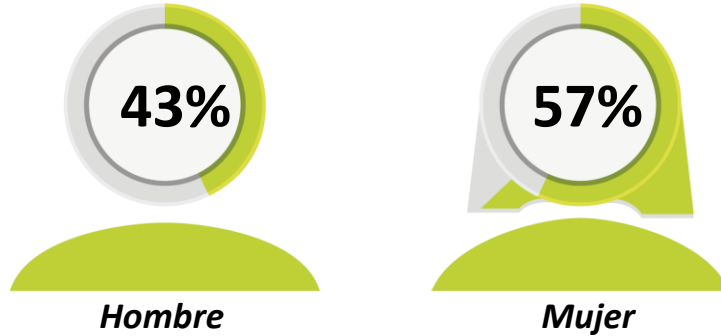


CENTRO NACIONAL
DE CONSULTORÍA.COM

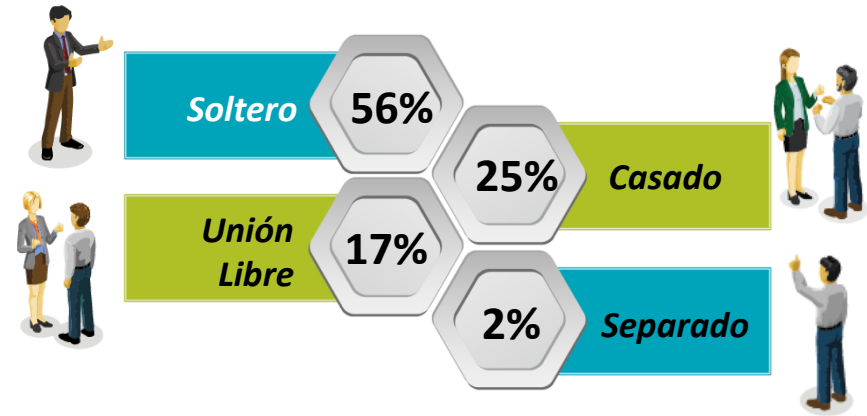
Datos Demográficos (1)

%

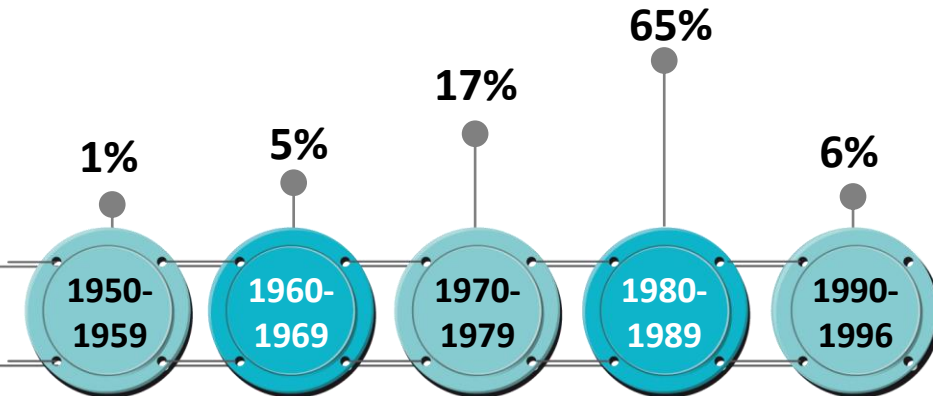
Género



Estado civil



Año de nacimiento




12. ¿Tiene alguna limitación física/cognitiva, permanente?

SI: **1%**



Estrato socioeconómico



Base (Real): Total Encuestados	890
Base (Exp.000):	7618

No informa: 3%

Datos Demográficos (2)

(A)=Admon Empresas / (B)=Comercio Internacional / (C)=Comunicación Social / (D)=Contaduría Pública / (E)=Derecho / (F)=Economía / (G)=Ingeniería de sistemas / (H)=Ing. Sistemas con énfasis en telecomunicaciones / (I)=Ing. Electrónica y telecomunicaciones / (J)=Ingeniería Industrial / (K)=Mercadeo / (L)=Psicología / (M)=Maestría en educación / (N)=Maestría en informática aplicada a la educación

%

A/B/C/... N Diferencia significativa del 95% de confianza

	TOTAL	A	B	C	D	E	F	G	H	I	J	K	L	M	N	
Base (Real): Total Encuestados	890	160	112	38	174	94	6	40	27	49	57	45	59	24	5	
Base (Exp.000):	7618	1357	1084	319	1456	778	53	340	230	412	479	367	492	205	46	
1. Género																
Hombre	43	43 <i>bl</i>	31 <i>l</i>	39 <i>l</i>	34 <i>l</i>	56 <i>abdl</i>	50	58 <i>bdl</i>	63 <i>bdl</i>	76 <i>abcdejklm</i>	54 <i>bdl</i>	42 <i>l</i>	12	46 <i>l</i>	60	
Mujer	57	57 <i>ei</i>	69 <i>aeghij</i>	61 <i>i</i>	66 <i>eghij</i>	42 <i>i</i>	50	42	37	24	46 <i>i</i>	58 <i>i</i>	88 <i>abcdeghijklm</i>	54 <i>i</i>	40	
No informa	-	-	-	-	-	2	-	-	-	-	-	-	-	-	-	

3. Año de nacimiento																
De 1919-1949	-	-	-	-	1	-	-	-	-	-	-	-	-	-	-	
De 1950-1959	1	1	-	-	-	3 <i>bd</i>	-	-	-	2	-	2 <i>d</i>	-	4 <i>bd</i>	-	
De 1960-1969	5	4	2	-	4	13 <i>abcdgik</i>	-	-	4	2	9 <i>bk</i>	-	3	29 <i>abcdghijkl</i>	80	
De 1970-1979	17	17	10	5	26 <i>bceil</i>	11	17	17	37 <i>abcdejkl</i>	12	14	13	10	42 <i>abcegi jkl</i>	20	
De 1980-1989	65	71 <i>em</i>	82 <i>adehjm</i>	79 <i>dem</i>	61 <i>em</i>	33	83	78 <i>em</i>	59 <i>em</i>	84 <i>dehjm</i>	61 <i>em</i>	78 <i>dem</i>	63 <i>em</i>	25	-	
De 1990-1996	6	7	5	16 <i>beghikm</i>	7	3	-	-	-	-	12 <i>egi</i>	2	9 <i>i</i>	-	-	
No informa	6	-	1	-	1	37 <i>abcdghijklm</i>	-	5 <i>ad</i>	-	-	4 <i>a</i>	5 <i>ad</i>	15 <i>abcdhijm</i>	-	-	

12. ¿Tiene alguna limitación física/cognitiva, permanente?																
SI	1	-	1	-	1	1	-	-	4 <i>a</i>	4 <i>a</i>	-	-	2	4 <i>a</i>	-	
NO	99	100 <i>him</i>	99	100	99	99	100	100	96	96	100	100	98	96	100	



Datos Demográficos (3)

(A)=Admon Empresas / (B)=Comercio Internacional / (C)=Comunicación Social / (D)=Contaduría Pública / (E)=Derecho / (F)=Economía / (G)=Ingeniería de sistemas / (H)=Ing. Sistemas con énfasis en telecomunicaciones / (I)=Ing. Electrónica y telecomunicaciones / (J)=Ingeniería Industrial / (K)=Mercadeo / (L)=Psicología / (M)=Maestría en educación / (N)=Maestría en informática aplicada a la educación

%

A/B/C/... N Diferencia significativa del 95% de confianza

	TOTAL	A	B	C	D	E	F	G	H	I	J	K	L	M	N
Base (Real): Total Encuestados	890	160	112	38	174	94	6	40	27	49	57	45	59	24	5
Base (Exp.000):	7618	1357	1084	319	1456	778	53	340	230	412	479	367	492	205	46

6. Estado civil

Soltero	56	48 <i>m</i>	63 <i>adjm</i>	71 <i>adjm</i>	51 <i>m</i>	53 <i>m</i>	33	65 <i>m</i>	52 <i>m</i>	78 <i>adehj m</i>	47 <i>m</i>	64 <i>m</i>	68 <i>adjm</i>	21	40
Casado	25	29 <i>c</i>	22	11	26 <i>c</i>	31 <i>c</i>	50	15	22	16	32 <i>c</i>	20	19	50 <i>abcdg hiki</i>	20
Unión libre	17	21 <i>i</i>	13	18	20 <i>i</i>	14	17	20	18	6	18	16	10	12	40
Separado/divorciado	2	1	2	-	3	1	-	-	4	-	-	-	3	17 <i>abcde gijkl</i>	-
Viudo	-	-	-	-	-	1	-	-	-	-	3 <i>abd</i>	-	-	-	-
No informa	-	1	-	-	-	-	-	-	4 <i>b</i>	-	-	-	-	-	-

7. Estrato socioeconómico

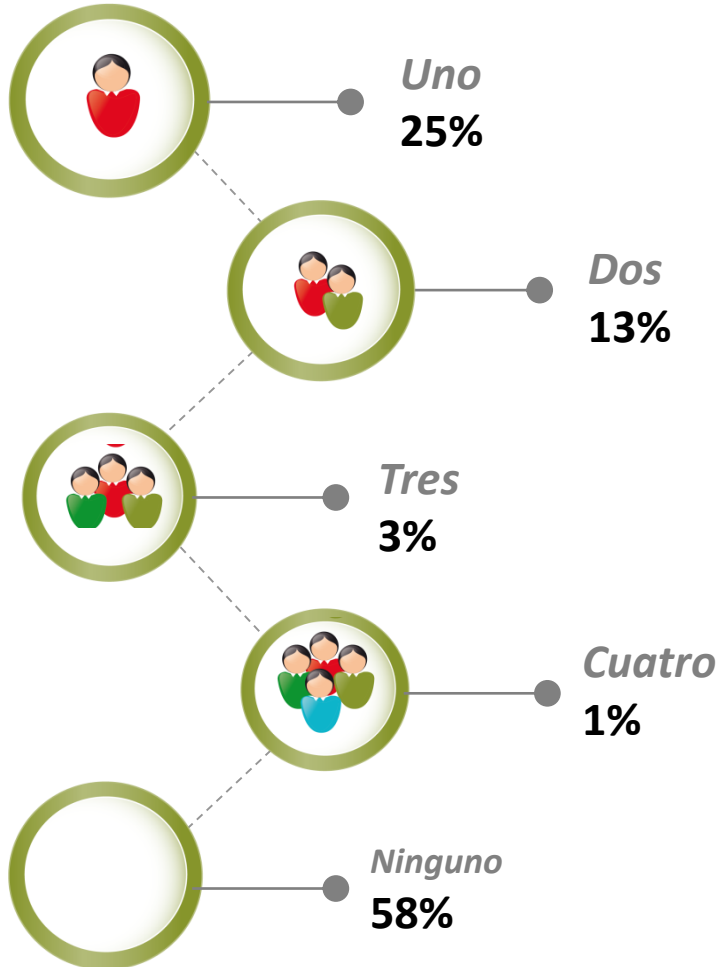
Uno	2	2	3	3	2	-	-	-	-	-	-	4 <i>e</i>	7 <i>ej</i>	4	20
Dos	29	31 <i>e</i>	21	24	35 <i>be</i>	14	17	48 <i>abcei m</i>	41 <i>be</i>	25	35 <i>e</i>	36 <i>e</i>	32 <i>e</i>	17	-
Tres	56	54	63 <i>kl</i>	63 <i>l</i>	56 <i>l</i>	53	83	52	48	69 <i>kl</i>	53	45	40	67 <i>l</i>	40
Cuatro	9	13 <i>g</i>	9	10 <i>g</i>	7	8	-	-	11 <i>g</i>	6	9	11 <i>g</i>	12 <i>g</i>	12 <i>g</i>	40
Cinco	1	-	4 <i>ad</i>	-	-	4 <i>ad</i>	-	-	-	-	-	2 <i>d</i>	2	-	-
Seis	-	-	-	-	-	-	-	-	-	-	3 <i>bd</i>	2 <i>d</i>	-	-	-
No informa	3	-	-	-	-	21 <i>abcdg hijklm</i>	-	-	-	-	-	-	7 <i>abdj</i>	-	-



Información familiar (1)

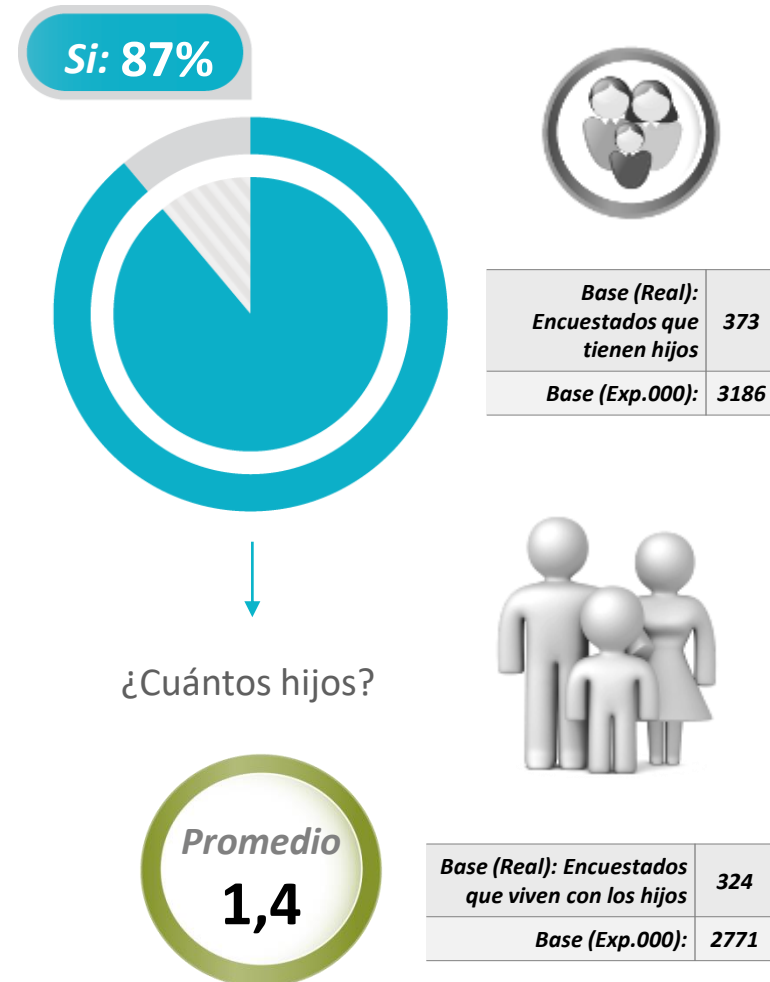
%

Número de hijos



Base (Real): Total Encuestados	890
Base (Exp.000):	7618

¿Viven sus hijos con usted?



Información familiar (2)

(A)=Admon Empresas / (B)=Comercio Internacional / (C)=Comunicación Social / (D)=Contaduría Pública / (E)=Derecho / (F)=Economía / (G)=Ingeniería de sistemas / (H)=Ing. Sistemas con énfasis en telecomunicaciones / (I)=Ing. Electrónica y telecomunicaciones / (J)=Ingeniería Industrial / (K)=Mercadeo / (L)=Psicología / (M)=Maestría en educación / (N)=Maestría en informática aplicada a la educación

%

A/B/C/... N Diferencia significativa del 95% de confianza

	TOTAL	A	B	C	D	E	F	G	H	I	J	K	L	M	N
Base (Real): Total Encuestados	890	160	112	38	174	94	6	40	27	49	57	45	59	24	5
Base (Exp.000):	7618	1357	1084	319	1456	778	53	340	230	412	479	367	492	205	46

10. Número de hijos

Uno	25	29 <i>lm</i>	23 <i>m</i>	24 <i>m</i>	34 <i>beilm</i>	22 <i>m</i>	33	30 <i>m</i>	26 <i>m</i>	18	23 <i>m</i>	24 <i>m</i>	15	4	-
Dos	13	14 <i>c</i>	12 <i>c</i>	-	14 <i>c</i>	12 <i>c</i>	-	5	15 <i>c</i>	6	19 <i>cgi</i>	7	10 <i>c</i>	50 <i>abcdeghijkl</i>	60
Tres	3	1	-	2	2	5 <i>b</i>	-	5 <i>b</i>	-	-	-	2	4 <i>b</i>	21 <i>abcdehijkl</i>	20
Cuatro	1	-	-	-	1	2	-	2 <i>a</i>	-	2	-	-	-	4 <i>ab</i>	-
Más de cuatro	-	-	-	-	-	2	-	-	-	2	-	-	-	-	-
Ninguno	58	56 <i>m</i>	65 <i>dm</i>	74 <i>adm</i>	49 <i>m</i>	57 <i>m</i>	67	58 <i>m</i>	59 <i>m</i>	72 <i>dm</i>	58 <i>m</i>	67 <i>dm</i>	71 <i>adm</i>	21	20

Base: encuestados que tienen hijos	373	71	39	10	89	41	2	17	11	14	24	15	17	19	4
Base (Exp.000):	3186	602	377	84	745	339	18	145	94	118	202	122	142	162	37

11. ¿Viven sus hijos con usted?

SI	87	89 <i>e</i>	92 <i>e</i>	80	88 <i>e</i>	73	100	88	73	93	92	93	82	89	100
NO	13	11	8	20	12	27 <i>abd</i>	-	12	27	7	8	7	18	11	-
NS/NR	-	-	-	-	-	-	-	-	-	-	-	-	-	-	-

Base: encuestados que viven con los hijos	324	63	36	8	78	30	2	15	8	13	22	14	14	17	4
BASE (Exp.000)	2771	534	348	67	653	248	18	128	68	109	185	114	117	145	37

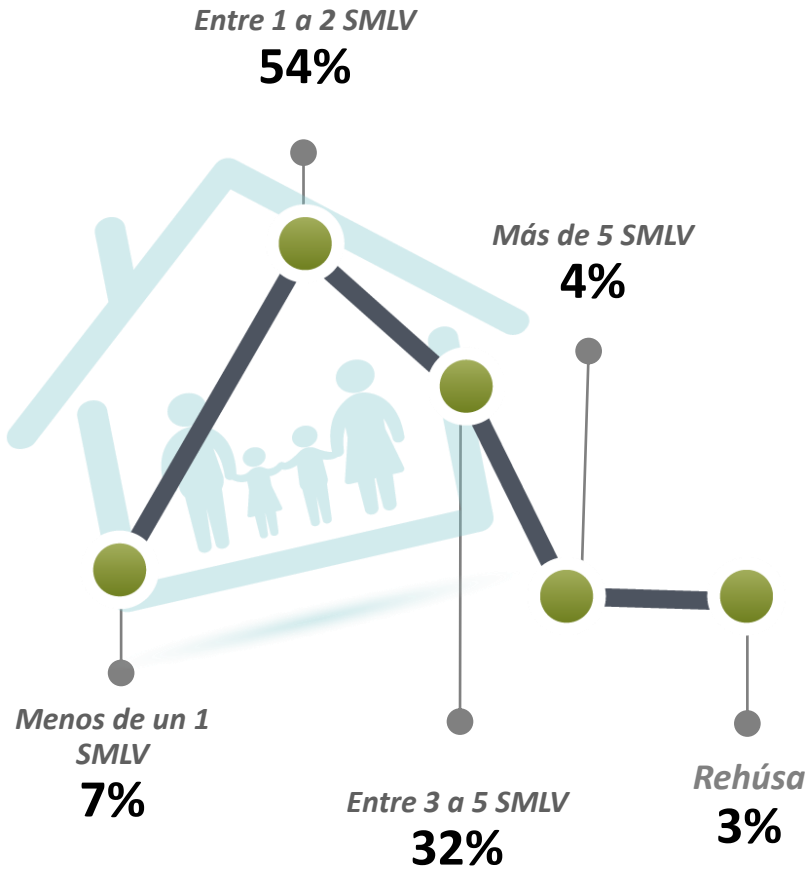
¿Cuántos hijos? (Promedio)

	1,4	1,3	1,3	1,3	1,4	1,6	1	1,4	1,5	1,3	1,5	1,3	1,6	2 <i>abdgijk</i>	2,3
--	-----	-----	-----	-----	-----	-----	---	-----	-----	-----	-----	-----	-----	------------------	-----



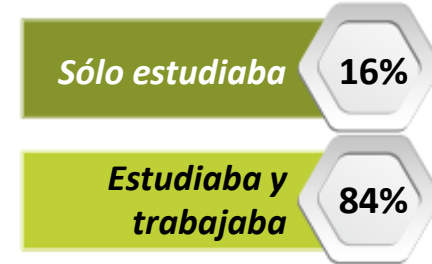
Información personal (1)

% ¿Cuál es el gasto promedio por mes de su hogar?

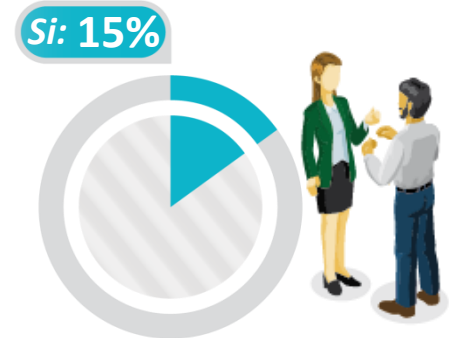


Base (Real): Total Encuestados	890
Base (Exp.000):	7618

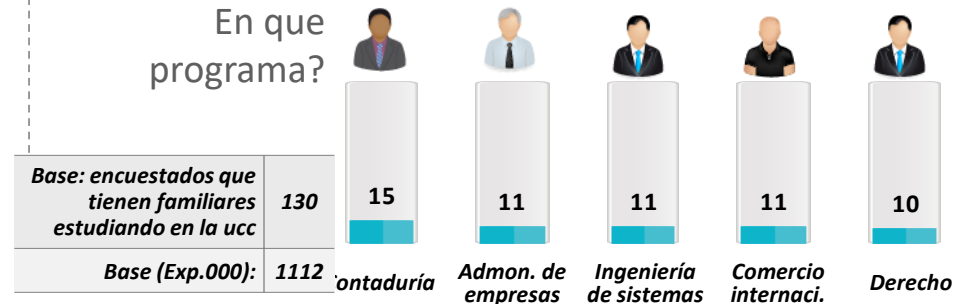
Cuando usted estudiaba en la Universidad Cooperativa de Colombia



Actualmente, ¿tiene algún familiar estudiando en la Universidad Cooperativa de Colombia?



En que programa?



Base: encuestados que tienen familiares estudiando en la ucc	130
Base (Exp.000):	1112



Información personal (2)

(A)=Admon Empresas / (B)=Comercio Internacional / (C)=Comunicación Social / (D)=Contaduría Pública / (E)=Derecho / (F)=Economía / (G)=Ingeniería de sistemas / (H)=Ing. Sistemas con énfasis en telecomunicaciones / (I)=Ing. Electrónica y telecomunicaciones / (J)=Ingeniería Industrial / (K)=Mercadeo / (L)=Psicología / (M)=Maestría en educación / (N)=Maestría en informática aplicada a la educación

%

A/B/C/... N Diferencia significativa del 95% de confianza

	TOTAL	A	B	C	D	E	F	G	H	I	J	K	L	M	N
Base (Real): Total Encuestados	890	160	112	38	174	94	6	40	27	49	57	45	59	24	5
Base (Exp.000):	7618	1357	1084	319	1456	778	53	340	230	412	479	367	492	205	46

13. ¿Cuál es el gasto promedio por mes de su hogar

Menos de un 1 SMLV	7	4	8 <i>l</i>	13 <i>adl</i>	5	17 <i>abdhlj</i>	-	15 <i>adhjl</i>	-	16 <i>adhjl</i>	3	7 <i>l</i>	-	4	-
Entre 1 a 2 SMLV	54	54 <i>m</i>	54 <i>m</i>	66 <i>eim</i>	65 <i>abejm</i>	44 <i>m</i>	33	55 <i>m</i>	56 <i>m</i>	39	49 <i>m</i>	53 <i>m</i>	61 <i>eim</i>	21	40
Entre 3 a 5 SMLV	32	37 <i>cd</i>	29 <i>c</i>	13	26	29	33	28	37 <i>c</i>	37 <i>c</i>	44 <i>cd</i>	31	35 <i>c</i>	54 <i>bcdeg</i>	40
Más de 5 SMLV	4	2	5	8	3	9 <i>adg</i>	17	-	-	4	2	5	2	13 <i>adgjl</i>	20
Rehúsa	3	3	4	-	1	1	17	2	7 <i>d</i>	4	2	4	2	8 <i>de</i>	-

14. Cuando usted estudiaba en la Universidad Cooperativa de Colombia

Sólo estudiaba	16	12	15 <i>m</i>	29 <i>adjm</i>	9	21 <i>adjm</i>	17	12	22 <i>dm</i>	16 <i>m</i>	9	18 <i>m</i>	42 <i>abdegijkm</i>	-	-
Estudiaba y trabajaba	84	88 <i>cel</i>	85 <i>l</i>	71	91 <i>cehl</i>	79 <i>l</i>	83	88 <i>l</i>	78	84 <i>l</i>	91 <i>cel</i>	82 <i>l</i>	58	100 <i>bcehikl</i>	100

15. Actualmente, ¿tiene algún familiar estudiando en la Universidad Cooperativa de Colombia?

SI	15	12	14	11	16	20 <i>h</i>	17	18	4	14	12	13	19	8	40
NO	85	88	86	89	84	80	83	82	96 <i>e</i>	86	88	87	81	92	60



Información personal (3)

(A)=Admon Empresas / (B)=Comercio Internacional / (C)=Comunicación Social / (D)=Contaduría Pública / (E)=Derecho / (F)=Economía / (G)=Ingeniería de sistemas / (H)=Ing. Sistemas con énfasis en telecomunicaciones / (I)=Ing. Electrónica y telecomunicaciones / (J)=Ingeniería Industrial / (K)=Mercadeo / (L)=Psicología / (M)=Maestría en educación / (N)=Maestría en informática aplicada a la educación

%

A/B/C/... N Diferencia significativa del 95% de confianza

	TOTAL	A	B	C	D	E	F	G	H	I	J	K	L	M	N
<i>Base: encuestados que tienen familiares estudiando en la UCC</i>	130	20	16	4	27	19	1	7	1	7	7	6	11	2	2
<i>Base (Exp.000):</i>	1112	170	155	34	226	157	9	60	9	59	59	49	92	17	18
Contaduría	15	15	6	-	30	26	-	14	-	-	-	-	-	100	-
Administración de empresas	11	30 <i>d</i>	6	25	-	5	-	14	100	14	15	16	9	-	-
Ingeniería de sistemas	11	10	6	25	7	21	-	43	-	-	14	17	-	-	-
Comercio internacional	11	10	19	-	7	-	100	14	-	-	43	-	18	-	-
Derecho	10	5	-	-	7	32 <i>abd</i>	-	-	-	14	-	-	18	-	50
Ingeniería industrial	9	5	13	-	15	-	-	14	-	29	-	-	9	-	50
Psicología	8	-	-	25	11	-	-	14	-	-	14	33	28 <i>abe</i>	-	-
Ingeniería electrónica	6	5	19 <i>d</i>	-	-	-	-	14	-	14	-	-	9	-	-
Mercadeo	4	-	6	-	7	-	-	-	-	14	-	-	9	-	-
Medicina Veterinaria y Zootecnia	3	5	12	-	4	-	-	-	-	-	-	-	-	-	-
Comunicación social	3	-	13	-	4	-	-	-	-	-	14	-	-	-	-
Odontología	3	5	-	-	4	5	-	-	-	-	-	17	-	-	-
Economía	2	5	-	-	-	-	-	14	-	-	-	-	-	-	-
Otra	2	-	-	-	-	5	-	-	-	14	-	-	-	-	-
No sabe / no responde	4	5	-	-	4	11	-	-	-	14	-	-	-	-	-





Universidad Cooperativa
de Colombia

5. Conclusiones generales



CENTRO NACIONAL
DE CONSULTORÍA.COM

Conclusiones generales ⁽¹⁾

Permitirse evaluar la competitividad de la Universidad como un centro formador de profesionales, constituye sin duda una mirada retrospectiva para determinar las oportunidades de mejora del quehacer diario y de igual forma una mirada al futuro para buscar posicionar en el mercado aquellas fortalezas identificadas en la investigación.

En consecuencia con esa perspectiva, a continuación se describen los aspectos claves que marcan la incidencia de los programas académicos de la UCC en el ámbito académico, social y laboral de los egresados de las cohortes de 2009 a 2013.

Nivel de formación

- ✓ En el marco del plan de formación particular de la UCC, los egresados perciben como principales aportes de la formación en ECONOMIA SOLIDARIA, la mejora en el desarrollo personal, el enriquecimiento en las perspectivas profesionales y la realización de tareas en el trabajo.

Evaluación del programa académico

- ✓ Es en la investigación la variable central de análisis, dado que permite determinar en primera instancia la satisfacción y posicionamiento del programa por parte de los egresados, de ahí que se destaca para la sede de Bogotá una percepción favorable de los programas ofertados aunque no excelente, pues sólo un 35%, es decir un poco más de la tercera parte de los egresados percibe la calidad del programa como excelente + muy buena.



Conclusiones generales (2)

- ✓ Los pregrados mejor evaluados en la calidad general son Contaduría Pública e ingeniería industrial. Por su parte las maestrías presentan unas calificaciones muy altas en el TTB, tendencia contraria a la oferta de pregrado.
- ✓ Los pregrados de Contaduría Pública e ingeniería industrial sin duda son los mejores evaluados. De manera transversal obtienen buenas calificaciones en el nivel de exigencia, nivel de pertinencia y nivel de satisfacción.
- ✓ Por su parte los programas de ingeniería de sistemas con énfasis en telecomunicaciones, comunicación social y economía presentan calificaciones bajas en cuanto a la calidad, nivel de exigencia académica y pertinencia.
- ✓ Es de resaltar una tendencia bastante particular en la sede de Bogotá, las percepciones de la oferta de pregrado es poco favorable y marca un diferencial respecto a otras sedes; se identifica un nivel de exigencia mucho mayor por parte de los egresados, en general las calificaciones son muy bajas para todos los programas, los TTB, es decir las calificaciones de Excelente + muy buena no superan el 35% y se observan casos extremos en los que por ejemplo el programa de Comunicación Social tiene un 8% en el nivel de exigencia académica.
- ✓ Por lo anterior se sugiere caracterizar de los aspirantes de la sede e identificar en ellos las expectativas asociadas con su ingreso a la UCC, para determinar así la brecha y ajustar la oferta en pregrado a las necesidades y expectativas de esta población, en la que se denotan existen unos parámetros de comparación en el ámbito de la Educación Superior mucho más racionales.



Desarrollo de competencias

- ✓ El nivel de desarrollo de competencias en la formación profesional tiene efectos directos en el desenvolvimiento académico y laboral del egresado; en esa medida los consultados no refieren un nivel desarrollo alto de las competencias genéricas y transversales a todos los programas. Se identifican la capacidad de trabajar en equipo para alcanzar metas comunes, la capacidad de adaptación al cambio y la capacidad de adaptar el conocimiento a la labor que desempeña como las competencias con mayores indicadores, aunque no superan el 60% en el TTB (excelente + muy bueno)
- ✓ Por su parte, la utilización eficiente de las TIC, la capacidad para resolver asertivamente los conflictos, la visión integral de los hechos y fenómenos y la capacidad para gestionar recursos son las competencias con niveles más bajos de desarrollo según los egresados; a partir de lo cual se sugiere orientar estrategias puntuales para que durante la formación del pregrado y posgrado estas competencias sean apropiadas y desarrolladas por los egresados, pues sin duda son altamente requeridas en el mercado laboral actual.
- ✓ Se hace necesario puntualizar en este aspecto los egresados de los programas de posgrado en general manifiestan tener un nivel de apropiación y desarrollo más elevado de las competencias descritas, superando en la mayoría de los casos, el 60% en el TTB.

Conclusiones generales (4)

Nivel de identidad con la UCC

- ✓ La evaluación de los egresados respecto a las posibilidades laborales derivadas de su condición de graduado de la Universidad Cooperativa de Colombia, es muy baja, tan sólo el 20% de los consultados considera que son excelentes y muy buenas; aún cuando el nivel de reconocimiento de la universidad en el ámbito de la educación superior es un poco más alto (30%).
- ✓ Si bien las percepciones de la UCC como motor en la generación de posibilidades laborales y con reconocimiento en el medio, no son altas; el 76% de los egresados consultados asegura recomendaría estudiar el programa de pregrado y/o posgrado cursado.
- ✓ Lo anterior confirma que la UCC como Institución de Educación Superior debe redoblar los esfuerzos en busca de consolidar posicionamiento en el medio académico y laboral; aspecto que va de la mano e impactan los indicadores de inserción de sus egresados en el mercado y esto a su vez favorece el reconocimiento de la institución. Para ello se deben identificar los mecanismos acertados que propendan por ese objetivo, tarea que requiere de análisis internos y consultas con los distintos grupos de interés.
- ✓ Al invitar a los egresados a dar una mirada retrospectiva, el 48% manifiesta la intención de cursar la misma carrera en la UCC y un 11% la intención de cursar una carrera diferente en la misma universidad; hallazgo que evidencia un porcentaje importante de egresados satisfechos (59%) con la formación recibida en la UCC.



Trayectoria académica

En este aspecto se pretende identificar y analizar el efecto de la formación académica en la UCC y la obtenida en otras Instituciones Educación Superior, en el desempeño de los egresados. Siendo el proceso de formación (enseñanza – aprendizaje) la fuente de crecimiento personal y profesional.

- ✓ El 29% de los egresados de la sede de Bogotá, confirma haber realizado estudios en otras instituciones de educación superior, siendo la especialización el nivel más alto alcanzado (70%). Hallazgo que indica la consciente necesidad de los egresados por dar continuidad a su proceso de formación, tendencia más acentuada entre los egresados de Derecho.
- ✓ La posibilidad de realización de estudios de doble titulación no parece ser una alternativa llamativa para los egresados, sólo un 2% ha hecho uso de esta modalidad de estudio.
- ✓ La superación personal, la posibilidad de mejorar los ingresos y el estatus laboral; entre otros, son los principales motivos que llevan a los egresados a buscar un título profesional.
- ✓ El conocimiento de un segundo idioma, en un mundo globalizado como el de hoy día, sin duda se convierte en un diferencial que tiene efecto en el desempeño de los profesionales; en ese sentido se identifica que el 47% de los egresados consultados ha estudiado otro idioma, porcentaje muy bajo para las actuales exigencias del mercado laboral, pero un poco más alto respecto a otras sedes.



Conclusiones generales ⁽⁶⁾

- ✓ El inglés sigue siendo el idioma más demandado entre los profesionales y el nivel de dominio en lectura, escritura y conversación según los egresados se concentra en el nivel medio; en ese sentido es de resaltar que para el 61% de los consultados este estudio complementario si está correlacionando con las oportunidades laborales y con la facilidad de acceso al campo laboral, aspecto altamente valorado, tendencia más acentuada en los egresados de pregrado.

Trayectoria laboral

En este aspecto se pretende identificar y analizar el impacto de los aprendizajes académicos, competencias desarrolladas y la realización de estudios complementarios , en la inserción en el ámbito laboral.

- ✓ Dos empleos en promedio han tenido los egresados desde que obtuvieron el título en pregrado o posgrado. Por su parte, los profesionales en Comunicación social, Ingeniería de Sistemas con énfasis en telecomunicaciones y Psicología superan el promedio de empleos con 2,5. En los posgrados se identifica que los egresados de Maestría en educación, tienen una mayor movilidad laboral con un promedio de 3,1
- ✓ Respecto a la experiencia laboral desde que el egresado obtuvo su título de pregrado desde el primer el empleo a la actualidad oscila entre 13 y 48 meses. Cabe destacar que un importante porcentaje de egresados de la UCC (84%) incluyendo estudiantes de pregrado y posgrado trabajaba mientras cursaba sus estudios.



Conclusiones generales (7)

- ✓ Cuando se indaga por la experiencia específica en el área de formación, el tiempo oscila entre 25 y 48 meses; 24% y más de 6 años 27% datos que indican que la vinculación de los egresados de la sede de Bogotá al mercado laboral se está presentando en sus áreas de formación, aspecto positivo para la UCC al tener una colocación acertada de sus egresados en el entorno laboral.

Ocupación actual

- ✓ El 75% de los egresados consultados de la sede de Bogotá reporta que se encuentra actualmente **empleado**, en ese sentido se destaca que los egresados de maestría son quienes reportan en mayor porcentaje estar vinculados bajo esta modalidad.
- ✓ Los profesionales que están vinculados a una empresa a través de un contrato laboral, consideran que su empleo actual les permite poner en práctica las competencias desarrolladas durante su formación en la Universidad, así lo manifiesta el 83% y se confirma con el 73% que alude sus actividades diarias están directamente relacionadas con su área de formación y un 19% que manifiesta que están relacionadas aunque indirectamente.
- ✓ Respecto al cumplimiento de las expectativas de los profesionales consultados; el 41% de los empleados señala que su situación laboral es mejor de lo que esperaba cuando inició sus estudios y el 39% manifiesta que éstas coinciden con lo esperado. Lo anterior evidencia que un poco más del 80% de los egresados se sienten satisfechos con lo obtenido en su desarrollo laboral.
- ✓ Es importante reiterar que la contribución del rol actual desempeñado por los egresados empleados es positiva e impacta su desarrollo y crecimiento personal, así lo afirma el 92% de ellos.



Conclusiones generales ⁽⁸⁾

- ✓ El 12% reporta que su situación laboral actual es la de **trabajador independiente**, siendo los profesionales de Derecho los que jalonan esta tendencia.
- ✓ La búsqueda de independencia económica, mayores oportunidades para desarrollar las competencias adquiridas durante la carrera y la dificultad para encontrar empleo con el nivel de ingresos esperado, son los principales motivos que impulsan a los egresados a trabajar bajo la modalidad de trabajo independiente.
- ✓ En este segmento de profesionales independientes se evidencia un nivel medio de relacionamiento de las actividades diarias con el área de formación, el 70% de los consultados identifica que existe una relación directa entre la carrera o posgrado cursado y la ocupación actual.
- ✓ En general las percepciones de este segmento son favorables: el 73% de los profesionales que trabajan como independientes considera que su situación laboral supera o iguala las expectativas iniciales, un 92% alude que su trabajo actual está contribuyendo a su desarrollo y crecimiento personal y el 85% confirma que su condición de trabajador independiente le permite poner en práctica las competencias desarrolladas durante su formación en la Universidad.
- ✓ Tan sólo el 5% afirma ser **empresario y dueño de empresa**, tendencia más acentuada en los profesionales de ingeniería de sistemas con énfasis en telecomunicaciones e ingeniería industrial.

Conclusiones generales ⁽⁹⁾

- ✓ Al igual que los trabajadores independientes el principal motivador para formar empresa es la búsqueda de independencia económica.
- ✓ El 67% de los egresados empresarios considera que sus actividades diarias están relacionadas con su área de formación, es decir existe una relación directa, pero un 11% afirma no existe relación alguna, lo cual indica que la generación de empresa o necesariamente esta ligada a la profesión.
- ✓ El 74% de los consultados manifiesta es la primera empresa /negocio particular que ha creado después de obtener su título en UCC y el 83% de los profesionales consultados reporta que la empresa está formalmente constituida ante los órganos de control, lo cual indica existe un porcentaje pequeño que aun no vinculado formalmente al sector.
- ✓ A diferencia de otras sedes, se observa un porcentaje más alto de desempleo. El 8% de los egresados de la sede de Bogotá se encuentra **desempleado**. Es de resaltar que son los profesionales de pregrado los que experimentan esta situación específicamente los egresados de psicología, ingeniería de sistemas, comunicación social, Ingeniería electrónica y un 4% de los estudiantes de la maestría en educación, quienes señalan no estar interesados en encontrar empleo .

Conclusiones generales (10)

- ✓ La renuncia voluntaria y la terminación del contrato son los principales motivos que manifiestan los egresados para estar desempleados, de manera que no existe ningún aspecto asociado a la universidad o formación en esta situación; sin embargo es evidente que el bajo relacionamiento de las actividades realizadas en el último empleo con el área de formación puede constituir también una variable de peso en la decisión de un retiro voluntario, así lo confirma el 61% de los desempleados que asegura sus labores no coincidían en nada con los estudios realizados.
- ✓ El emprendimiento es sin duda un pilar en la formación de las instituciones de educación superior y una intención que se cristaliza en la mayoría de los casos una vez se obtiene el título profesional; con relación a este aspecto se identifica en que un 72% de los egresados de la sede de Bogotá tiene interés en crear empresa. Al indagar si esa empresa estaría en el sector de la economía solidaria se identifica una disminución significativa en el porcentaje, tan sólo el 22% tiene interés en este sector.
- ✓ Es de resaltar que las iniciativas de emprendimiento son más evidentes en los profesionales de pregrado y no de posgrado, tendencia que se justifica aún más cuando se observa una vinculación más fuerte de los egresados de posgrado a las empresas empleadoras.
- ✓ La falta de recursos económicos /capital inicial es el principal inhibidor o dificultad percibida para la creación de empresa; sin embargo se identifican algunas barreras que puede ser superadas con la formación brindada por la UCC al reforzar en el programa de pregrado los conocimientos y competencias para la creación de empresa, ej.: No tener conocimientos para la creación de una empresa



Trayectoria social

En este aspecto se pretende identificar y analizar el efecto de la formación académica en la UCC, la obtenida en otras Instituciones de Educación Superior y la trayectoria laboral en la proyección social de los egresados.

- ✓ El 38% de los egresados consultados reporta haber recibido un reconocimiento en su trayectoria profesional; éstos en mayor mención en el ámbito laboral/empresarial, seguido del académico y social. Los reconocimientos recibidos incluyen principalmente menciones honoríficas y becas.
- ✓ En general los indicadores de vinculación a asociaciones, grupos de investigación o gremios son bajos, el porcentaje más alto es de 11% y corresponde a los egresados que se han vinculado a asociaciones de profesionales, principalmente a nivel nacional, seguido de los grupos de investigación. A partir de este hallazgo, se identifica entonces un bajo nivel de acercamiento e involucramiento de los egresados con estas organizaciones.
- ✓ Con un porcentaje un poco más alto, se evidencia una participación de los egresados de los últimos cinco años en organizaciones sin ánimo de lucro (15%); especialmente fundaciones nacionales, en las cuales el rol desempeñado por los egresados es el de colaborador o voluntario.

Conclusiones generales (12)

- ✓ Con relación al sector de la economía solidaria, el nivel de involucramiento es aún más bajo. Tan sólo el 12% perteneció en estos últimos 5 años al sector de la economía solidaria y el 5% ha promovido la creación de alguna organización de tipo cooperativo –solidario.
- ✓ Si bien la creación de empresa en el sector de economía solidaria es baja, la asociación o membresía a los organizaciones del sector especialmente a cooperativas es alto (64%)
- ✓ Los egresados tienen un relacionamiento “tímido” con la participación y desarrollo de proyectos con impacto social y aludimos al término porque se denota una intención pero que poco a poco está logrando ser una practica real. El 13% de ellos confirma ha participado en ese tipo de proyectos con una vinculación de gestor o promotor y líder de proyecto y que en su mayoría tienen un impacto a nivel local.
- ✓ Se destaca la participación en proyectos de impacto social de los profesionales de maestría, al parecer son ellos quienes mayor relacionamiento tienen con este tipo de proyectos. Así lo confirman los porcentajes que superan el 32%

