



SEDE ESPINAL

Universidad Cooperativa
de Colombia



Estudio de Impacto y Dinámica ocupacional - EGRESADOS -

Abril 21 de 2015



CENTRO NACIONAL
DE CONSULTORÍA.COM

Contenido

1. Antecedentes
2. Objetivos
3. Ficha técnica
4. Resultados
 - 4.1 Nivel de formación y percepción del programa
 - 4.2 Nivel de identidad con la UCC
 - 4.3 Trayectoria académica
 - 4.4 Trayectoria laboral
 - 4.4.1 Ocupación actual
 - 4.4.2 Emprendimiento
 - 4.5 Trayectoria social
 - 4.6 Comunicaciones
 - 4.7 Perfil socio demográfico
5. Conclusiones generales



Antecedentes

La universidad Cooperativa de Colombia es una de las instituciones de educación superior con mayor cobertura a nivel nacional. Cuenta con sedes en Apartadó, Arauca, Barrancabermeja, Bogotá, Bucaramanga, Cali, Cartago, Espinal, Ibagué, Medellín, Montería, Neiva, Pasto, Pereira, Popayán, Quibdó, Santa Marta y Villavicencio, y se caracteriza por tener programas en las siguientes áreas del conocimiento: Ciencias de la Salud, Ciencias Administrativas, Ciencias de la Educación, Ciencias Sociales y Humanas e Ingenierías.

Consciente de la importancia de desarrollar estudios que de una parte le permitan identificar la eficiencia de su proyecto educativo en términos de calidad y pertinencia de los programas y de otra, acopiar información para establecer estrategias de mejora continua al interior de la Universidad y a sus programas, contrató al Centro Nacional de Consultoría para adelantar la investigación que de respuesta a las necesidades de la institución.

A continuación se presentan los resultados de la evaluación adelantada durante los meses de septiembre de 2014 a febrero de 2015, para el segmento egresados de la sede del Espinal para los programas de Administración de empresas, Contaduría pública, Derecho e Ingeniería de Sistemas.



Objetivos (1)

GENERAL

Evaluar el impacto social y académico y la contribución de los programas de pregrado de la Universidad Cooperativa de Colombia, mediante el conocimiento de la trayectoria laboral, académica y social de los egresados de las últimas cohortes (2009-2013)

ESPECÍFICOS

- ✓ Identificar el rango de **desenvolvimiento laboral, profesional y académico** de los graduados de la Universidad Cooperativa de Colombia.
- ✓ Evaluar la eficiencia del proyecto educativo en términos de **calidad y pertinencia**.
- ✓ Conocer el **desempeño** de los graduados de la Universidad Cooperativa de Colombia mediante variables relacionadas con el ingreso, nivel de cargo, vinculación laboral al sector privado y público.



Objetivos (2)

ESPECÍFICOS

- ✓ Realizar la **descripción del perfil sociodemográfico** de los egresados de la UCC.
- ✓ Identificar la **situación laboral** de los egresados (indicadores de empleo, desempleo, subempleo e inactivos)
- ✓ Caracterizar el **entorno organizacional** de los egresados: características de las empresas, condiciones laborales como ocupación, nivel de cargo, remuneración y canales de consecución de empleo.
- ✓ Conocer algunos aspectos de la **trayectoria laboral** de los egresados: evolución y movilidad ocupacional.
- ✓ Identificar **el porcentaje** de egresados que **constituyen empresa** y las variables de **reconocimiento social**.
- ✓ Conocer la percepción de los egresados acerca de la **calidad académica** de la universidad y el **nivel de pertinencia de sus programas**.
- ✓ Identificar los **beneficios** percibidos por los egresados – valor que ofrece la UCC.



Ficha Técnica

Empresa contratante	Universidad Cooperativa de Colombia
Empresa ejecutora	Centro Nacional de Consultoría S.A.
Naturaleza de la Investigación	Cuantitativa
Técnica de recolección	Entrevistas telefónicas (CNC) / presenciales – telefónicas y web (UCC)
Grupo Objetivo	Egresados de los programas de Administración de empresas, Contaduría pública, Derecho e Ingeniería de sistemas.
Muestra Efectiva	Total Muestra: 197 Administración de empresas : 77 encuestas Contaduría pública: 46 encuestas. Derecho: 52 encuestas. Ingeniería de sistemas: 22 encuestas
Fecha de campo	Noviembre 10 2014 – Febrero 9 de 2015
Método de muestreo	Muestra definida por la Universidad Cooperativa de Colombia
Número de encuestadores	10 Encuestadores CNC
Métodos de supervisión	Monitorización y revisión de crítica y codificación (100%)
Tipo de incentivos	NA
Procedimiento selección entrevistados	Depuración de las bases de datos de egresados enviadas por la UCC teniendo en cuenta cohorte, programas y sedes
Procedimiento de Ponderación	La ponderación de todos los valores muestrales es por el recíproco que se le denomina Factor Básico de Expansión, y su aplicación restituye los elementos y valores del universo estudiado (número de egresados por programa y sede).
Instrumentos	Cuestionario estructurados elaborados por el cliente y ajustados a los lineamientos de calidad del Centro Nacional de Consultoría (anexo en medio impreso y magnético)
Tasa de respuesta	NA
Error muestral	6.0%



Universidad Cooperativa
de Colombia

4.1 Nivel de Formación y Percepción del Programa

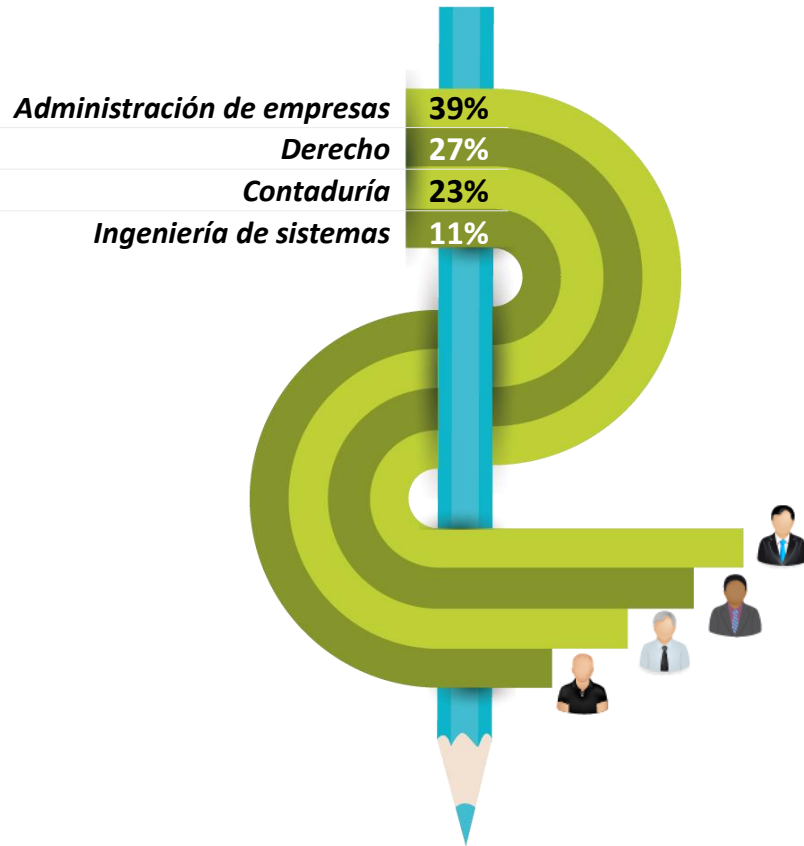


CENTRO NACIONAL
DE CONSULTORÍA.COM

Nivel de formación – Pregrado ⁽¹⁾

%

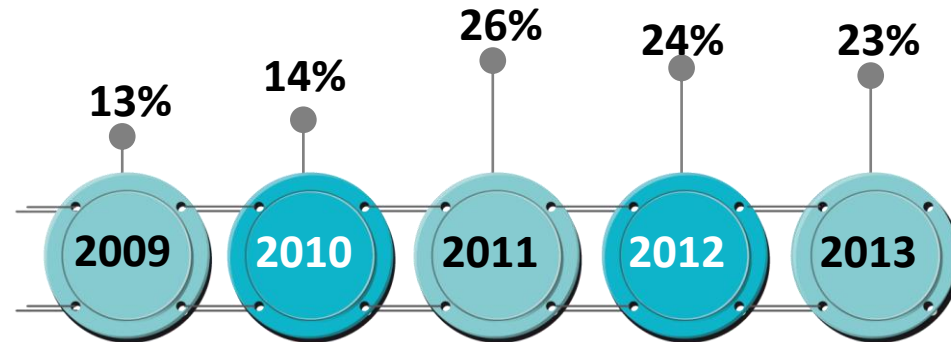
17. Programa/Carrera que estudió en la UCC?



<i>Base: Encuestados Que Realizaron Pregrado</i>	197
<i>Base (Exp.000):</i>	723



18. Fecha en que recibió título de pregrado de la UCC.



<i>Base: Encuestados Que Realizaron Pregrado</i>	197
<i>Base (Exp.000):</i>	723



Nivel de formación – Pregrado (2)

%

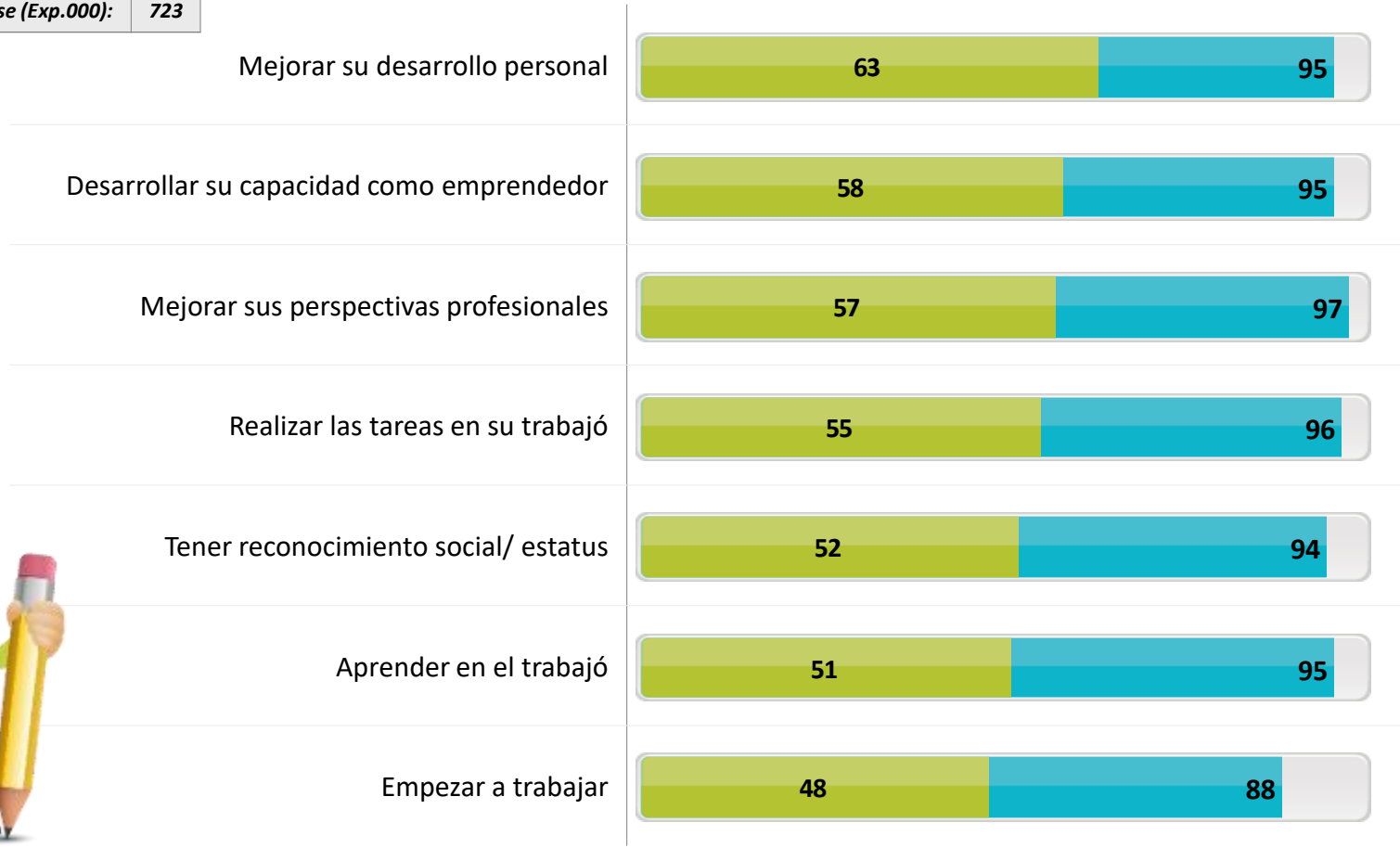
a/b/c/d Diferencia Significativa del 95% de confianza

	TOTAL	Admón.. de Empresas (a)	Contaduría Pública (b)	Derecho (c)	Ing. De sistemas (d)
<i>Base: Encuestados Que Realizaron Pregrado</i>	<i>197</i>	<i>77</i>	<i>46</i>	<i>52</i>	<i>22</i>
<i>Base (Exp.000):</i>	<i>723</i>	<i>283</i>	<i>168</i>	<i>191</i>	<i>81</i>
18. Fecha en que recibió título de pregrado de la UCC.					
2009	13	10	22	13	5
2010	14	18 <i>d</i>	19 <i>d</i>	10	-
2011	26	25	20	25	45 <i>b</i>
2012	24	26	15	23	32
2013	23	21	24	29	18

Evaluación de la formación en Economía Solidaria (1)

% **TTB: Excelente + Muy bueno**
T3B: Excelente + Muy bueno + Bueno

Base (real): total encuestados	197
Base (Exp.000):	723



Evaluación de la formación en Economía Solidaria (2)



a/b/c/d Diferencia Significativa del 95% de confianza

% TTB: Excelente + Muy bueno

	TOTAL	Admon. de Empresas (a)	Contaduría Pública (b)	Derecho (c)	Ing. De sistemas (d)
<i>Base (real): total encuestados</i>	197	77	46	52	22
<i>Base (Exp.000):</i>	723	283	168	191	81
.Empezar a trabajar	48	64 <i>c</i>	51 <i>c</i>	25	41
Aprender en el trabajo	51	68 <i>bcd</i>	42	38	41
Realizar las tareas en su trabajo	55	61	53	46	55
Mejorar sus perspectivas profesionales	57	70 <i>bc</i>	44	49	55
Mejorar su desarrollo personal	63	69	56	58	73
Desarrollar su capacidad como emprendedor	58	70 <i>bc</i>	51	44	59
Tener reconocimiento social/ estatus	52	66 <i>bc</i>	42	38	55






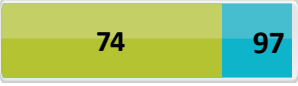


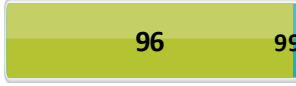















Percepción sobre el programa de pregrado

a/b/c/d Diferencia Significativa del 95% de confianza

%  TTB: [5] Excelente + [4] Muy bueno
 T3B: [5] Excelente + [4] Muy bueno + [3] Bueno

Base (real): total encuestados	197
Base (Exp.000):	723

T3B: [5] Completamente satisfecho + [4] Satisfecho + [3] Ni satisfecho ni insatisfecho

	27. Calidad general del programa de pregrado.	28. Nivel de exigencia académica del programa de pregrado	30. Nivel de pertinencia del programa de pregrado y/o maestría	31. nivel de satisfacción respecto de la formación
Total				
 Administración de Empresas (a)	 <i>bc</i>	 <i>bc</i>		 <i>cd</i>
 Contaduría Pública (b)				
 Ing.de Sistemas (d)				
 Derecho(c)				

Nivel de desarrollo de las Competencias (1)

% TTB: Excelente + Muy bueno

Base (real): total encuestados	197
Base (Exp.000):	723



26. De acuerdo con el siguiente listado, indique su nivel de desarrollo de las siguientes competencias

Nivel de desarrollo de las Competencias (2)

a/b/c/d Diferencia Significativa del 95% de confianza

% TTb: Excelente + Muy bueno

	TOTAL	Admon. de Empresas (a)	Contaduría Pública (b)	Derecho (c)	Ing. De sistemas (d)
<i>Base (real): total encuestados</i>	197	77	46	52	22
<i>Base (Exp.000):</i>	723	283	168	191	81
Trabajar en equipo para alcanzar metas comunes	66	74 ^c	62	54	73
Adaptar el conocimiento a la labor que desempeña	62	75 ^{bc}	53	52	59
Capacidad de adaptación al cambio	60	66	60	50	64
Capacidad para aprender y mantenerse actualizado	57	66 ^b	47	50	59
Asumir una cultura basada en los principios de solidaridad y cooperativismo	57	74 ^{bcd}	51	40	45
Planifica y utiliza el tiempo de manera efectiva para el logro de los objetivos	55	71 ^{bc}	44	37	59
Capacidad de comunicarse, fijar posiciones, sustentarlas y atender los diferentes puntos de vista de los demás	54	64	47	50	41
Disposición para construir conocimientos	54	58	47	50	59
Sentido de la iniciativa y espíritu emprendedor basado en la creatividad e innovación	52	65 ^c	47	35	59
Iniciativa para conseguir resultados a pesar de los obstáculos	52	71 ^{bcd}	38	38	45
Capacidad para identificar problemas, desarrollar y presentar distintas alternativas creativas de solución	51	64 ^b	36	46	50
Visión integral de los hechos y fenómenos ante los que se enfrenta	47	58 ^d	40	44	27
Utilizar de manera eficiente y eficaz las TIC (tecnologías de la información y la comunicación)	45	58 ^{bc}	33	29	59 ^c
Resolver asertivamente conflictos	44	58 ^{bcd}	36	40	23
Capacidad para gestionar recursos	44	62 ^{bcd}	38	27	32



26. De acuerdo con el siguiente listado, indique su nivel de desarrollo de las siguientes competencias



Universidad Cooperativa
de Colombia

4.2 Nivel de Identidad con la UCC




CENTRO NACIONAL
DE CONSULTORÍA.COM


Nivel de Identidad (1)

% **TTB: Excelente + Muy bueno**
T3B: Excelente + Muy bueno + Bueno

46. ¿Cómo evalúa sus posibilidades laborales derivadas de su condición de graduado de la Universidad Cooperativa de Colombia?



47. ¿Cuál cree usted que es el nivel de reconocimiento de la Universidad Cooperativa de Colombia en el medio?



<i>Base (real): total encuestados</i>	197
<i>Base (Exp.000):</i>	723

48. ¿Recomendaría a alguien, estudiar el programa que estudió la Universidad Cooperativa de Colombia?

Si: 91%



<i>Base (real): total encuestados</i>	197
<i>Base (Exp.000):</i>	723

Nivel de Identidad (2)

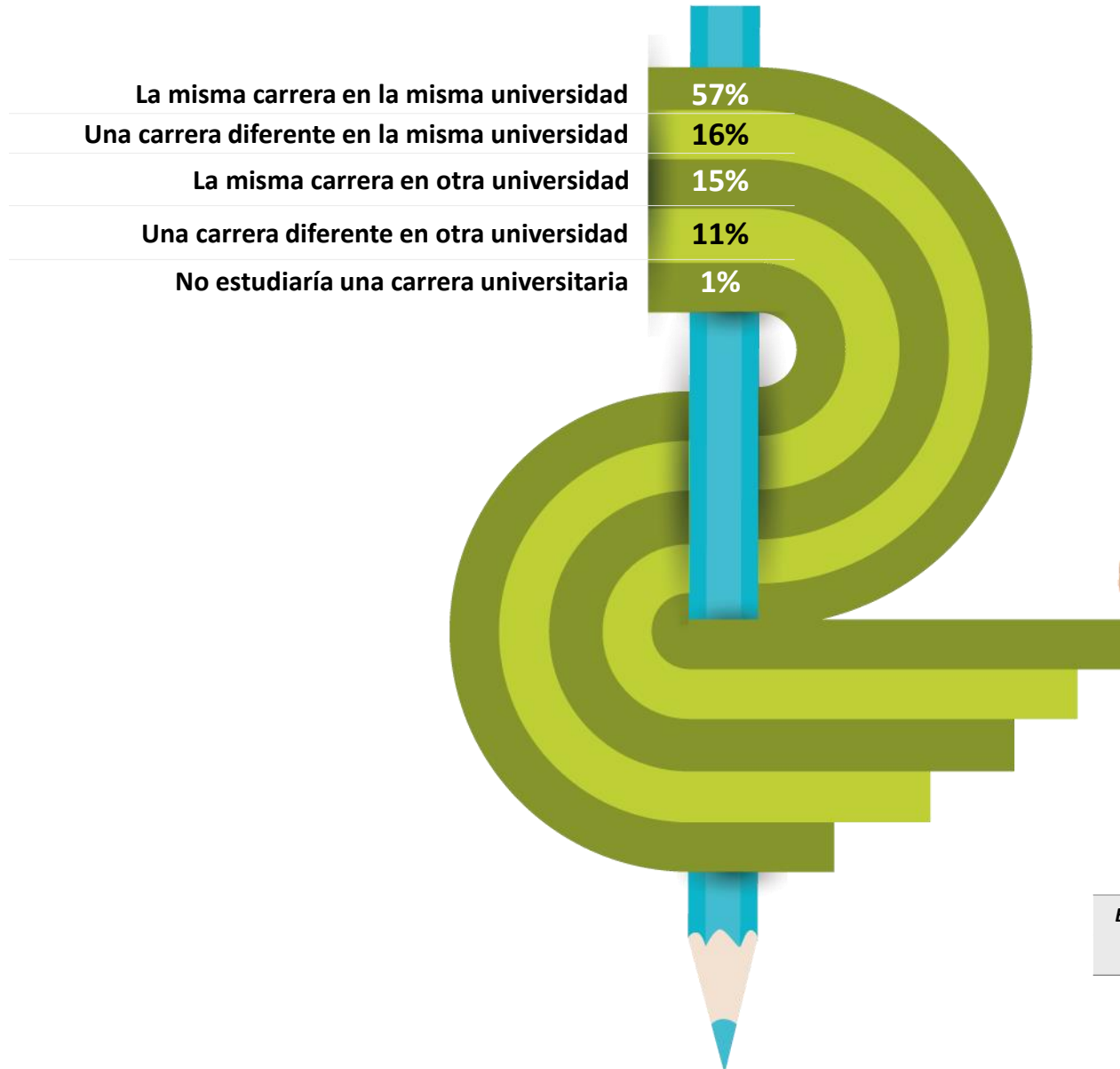
a/b/c/d Diferencia Significativa del 95% de confianza

% TTB: Excelente + Muy bueno

	TOTAL	Admon. de Empresas (a)	Contaduría Pública (b)	Derecho (c)	Ing. De sistemas (d)
<i>Base (real): total encuestados</i>	197	77	46	52	22
<i>Base (Exp.000):</i>	723	283	168	191	81
46. De acuerdo con su experiencia, ¿cómo evalúa sus posibilidades laborales derivadas de su condición de graduado de la Universidad Cooperativa de Colombia?	14	18	13	12	5
47. ¿Cuál cree usted que es el nivel de reconocimiento de la Universidad Cooperativa de Colombia en el medio?	19	17	24	19	14
48. ¿Recomendaría a alguien, estudiar el programa que estudió la Universidad Cooperativa de Colombia?					
SI	91	92	93	88	86
NO	9	8	7	12	14

Intención de cursar el pregrado en la UCC u otra universidad... (1)

%



<i>Base (real): total encuestados</i>	197
<i>Base (Exp.000):</i>	723

Intención de cursar el pregrado en la UCC u otra universidad (2)

a/b/c/d Diferencia Significativa del 95% de confianza

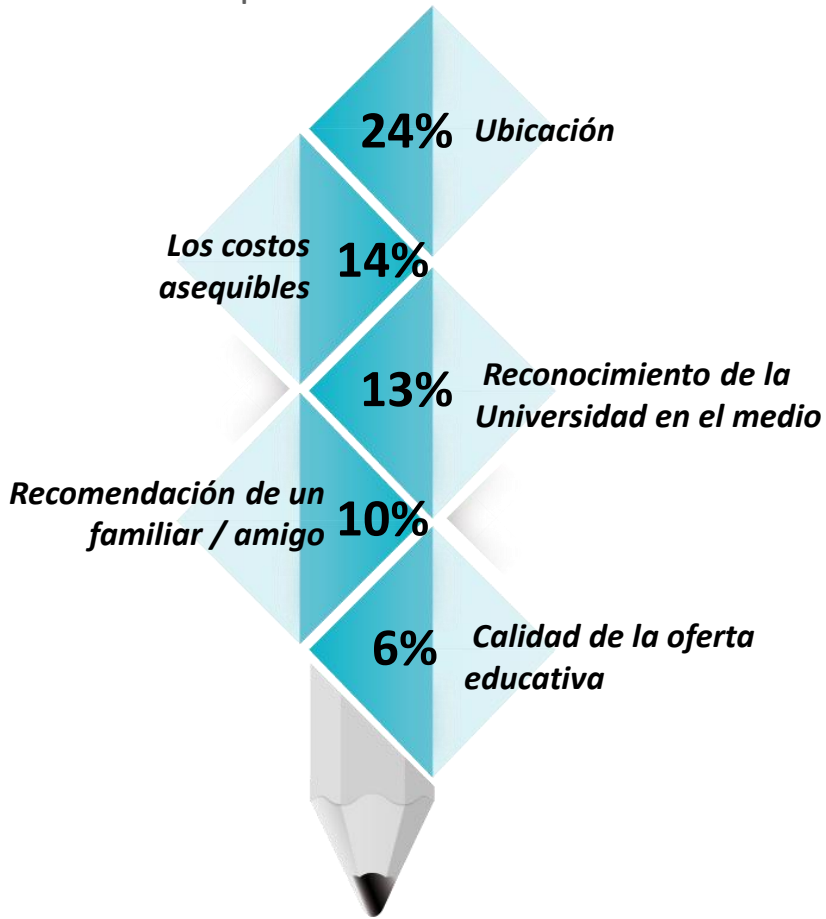
%

	TOTAL	Admón.. de Empresas (a)	Contaduría Pública (b)	Derecho (c)	Ing. De sistemas (d)
<i>Base (real): total encuestados</i>	197	77	46	52	22
<i>Base (Exp.000):</i>	723	283	168	191	81
La misma carrera en la misma universidad	57	63	54	56	45
Una carrera diferente en la misma universidad	16	18 ^c	26 ^c	4	18 ^c
La misma carrera en otra universidad	15	5	13	25 ^a	32 ^a
Una carrera diferente en otra universidad	11	13	7	15	5
No estudiaría una carrera universitaria	1	1	-	-	-



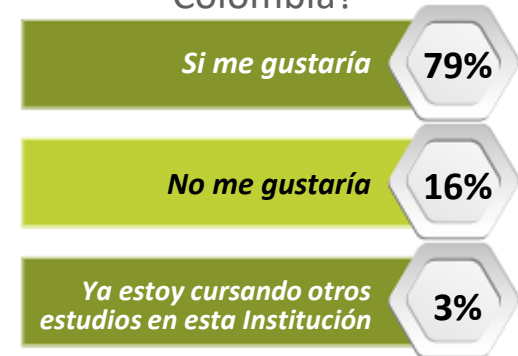
Razones de preferencia por la UCC y Prospectos de Demanda de Estudios (1)

% 33. ¿Cuál fue el principal motivo que lo llevó a estudiar en la Universidad Cooperativa de Colombia?



Base (real): total encuestados	197
Base (Exp.000):	723

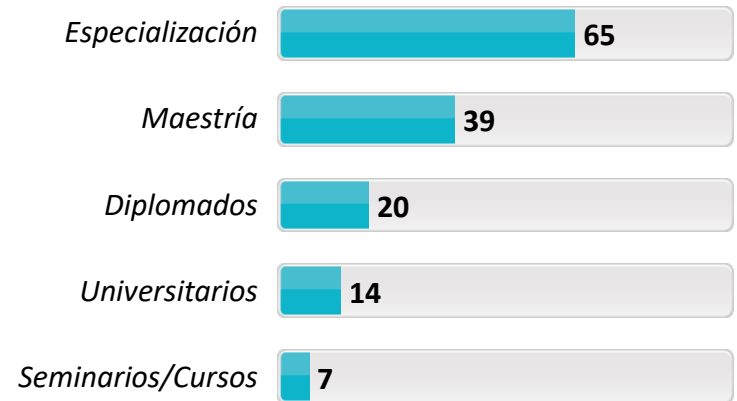
34. En el futuro, ¿le gustaría cursar otros estudios en la Universidad Cooperativa de Colombia?



Base (real): total encuestados	197
Base (Exp.000):	723



35. ¿Qué otros estudios le gustaría cursar en esta institución?



Base: Encuestados Que En El Futuro Le Gustaría Curdar Otros Estudio En La UCC	162
Base (Exp.000):	594



%

	TOTAL	Admon. de Empresas (a)	Contaduría Pública (b)	Derecho (c)	Ing. De sistemas (d)
<i>Base (real): total encuestados</i>	197	77	46	52	22
<i>Base (Exp.000):</i>	723	283	168	191	81
33. ¿Cuál fue el principal motivo que lo llevó a estudiar en la Universidad Cooperativa de Colombia?					
Ubicación	24	9	17	48 <i>ab</i>	36 <i>a</i>
Los costos asequibles	14	12	11	13	27
Reconocimiento de la Universidad en el medio	13	18 <i>c</i>	15 <i>c</i>	2	14 <i>c</i>
Recomendación de un familiar / amigo	10	16	9	6	-
Calidad de la oferta educativa	6	9	7	2	-
Deseo de estudiar/ superación personal	5	8	2	6	-
El programa solo lo ofrecía la Universidad Cooperativa	5	1	4	7	9
Flexibilidad en los horarios	4	7	-	-	9 <i>bc</i>
Mejores posibilidades laborales al ser egresado de la Universidad Cooperativa de Colombia	4	4	7	2	-
Oportunidad de homologación	3	4	7	-	-
Única opción	3	1	9 <i>a</i>	2	-
Facilidad para estudiar y trabajar	2	3	-	4	-
Gusto / iniciativa propia	2	3	-	2	-
Convenio	1	1	2	-	5
Fue mi última opción	1	1	2	2	-
Pensum académico	1	1	2	-	-
Facilidad de ingreso / acceso	1	-	2	2	-
Otra.	1	1	2	2	-

CONTINUA...



%

	TOTAL	Admon. de Empresas (a)	Contaduría Pública (b)	Derecho (c)	Ing. De sistemas (d)
<i>Base (real): total encuestados</i>	197	77	46	52	22
<i>Base (Exp.000):</i>	723	283	168	191	81

34. En el futuro, ¿le gustaría cursar otros estudios en la Universidad Cooperativa de Colombia?

Si me gustaría	79	75	87	75	86
No me gustaría	16	17	11	23	9
Ya estoy cursando otros estudios en esta Institución	3	4	2	2	5
No informa	2	4	-	-	-

<i>Base: Encuestados Que En El Futuro Le Gustaría Curdar Otros Estudio En La UCC</i>	162	61	41	40	20
<i>Base (Exp.000):</i>	594	224	150	147	74

35. ¿Qué otros estudios le gustaría cursar en esta institución?

Especialización	65	62	63	72	65
Maestría	39	41	37	42	30
Diplomados	20	20	17	22	20
Universitarios	14	8	27 ^a	10	15
Seminarios/Cursos	7	3	7	7	20 ^a
Técnico	1	-	-	-	5
Tecnológicos	1	-	-	2	-
No informa	1	3	-	-	-

Razones para volver o No a estudiar en la UCC⁽¹⁾

% 40. ¿Cuáles serían las principales razones para querer volver a estudiar en la Universidad Cooperativa de Colombia



41. ¿Cuáles serían las principales razones para NO querer volver a la UCC?



Base (real): total encuestados	197
Base (Exp.000):	723

Razones para volver o No a estudiar en la UCC⁽²⁾

a/b/c/d Diferencia Significativa del 95% de confianza

%

40. ¿Cuáles serían las principales razones para querer volver a estudiar en la Universidad Cooperativa de Colombia

	TOTAL	Admon. de Empresas (a)	Contaduría Pública (b)	Derecho (c)	Ing. De sistemas (d)
<i>Base (real): total encuestados</i>	197	77	46	52	22
<i>Base (Exp.000):</i>	723	283	168	191	81
Calidad de la formación	31	32	41 c	19	32
Calidad de los profesores	16	21	15	12	14
Continuar con los estudios / especialización	15	14	11	21	14
Facilidades de financiación	15	16	9	10	36 abc
Reconocimiento de la institución en el medio	13	18 c	15	4	14
La grata experiencia cuando fui estudiante	12	14	9	13	9
La ubicación	10	1	13 a	12 a	27 a
El valor de los programas está acorde a mis recursos	5	8	2	4	5
Flexibilidad en los horarios	4	6	-	-	14 bc
Sentido de pertenencia	2	1	-	4	5
Son más las posibilidades de encontrar empleo siendo egresado de la Universidad	2	3	2	-	5
Programas interesantes / variados / actualizados	2	3	-	-	5
La infraestructura	2	-	-	6 a	-
Los convenios	1	3	-	-	-
Facilidad de ingreso	1	-	-	4	-
El cooperativismo	1	1	-	-	-
Buena Universidad	1	1	-	-	-
Ser egresado	1	-	-	2	-
Desarrollo laboral	1	-	2	-	-
Ninguna	5	1	9 a	8	-



Razones para volver o No a estudiar en la UCC⁽³⁾

a/b/c/d Diferencia Significativa del 95% de confianza

%

40. ¿Cuáles serían las principales razones para querer volver a estudiar en la Universidad Cooperativa de Colombia

	TOTAL	Admon. de Empresas (a)	Contaduría Pública (b)	Derecho (c)	Ing. De sistemas (d)
<i>Base (real): total encuestados</i>	197	77	46	52	22
<i>Base (Exp.000):</i>	723	283	168	191	81
Los docentes no cuentan con la preparación adecuada	13	8	11	23 ^a	9
Baja calidad en la formación	11	10	7	17	9
Valor de los programas supera la disponibilidad de mis recursos	7	9	4	2	18 ^c
Poco reconocimiento de la institución	6	12 ^c	2	-	5
No hay opciones de programas /especializaciones/maestrías	3	1	4	-	9 ^c
La ubicación	2	4	-	2	-
Falta de tiempo	2	4	2	-	-
Planta física / instalaciones	2	3	-	-	5
Traslado de ciudad / país	2	1	-	4	-
Buscar otras alternativas /mejores universidades	1	1	-	2	-
Desorden administrativo	1	1	-	2	-
No fue grata mi experiencia cuando fui estudiante	1	1	-	-	-
Ausencia de practicas	1	-	-	2	-
No quiere / no considera necesario seguir estudiando	1	-	2	-	-
Los horarios	1	-	2	-	-
Otra	3	5	2	2	-
Ninguna	40	35	44	42	45
No responde	9	8	20 ^{cd}	4	-





Universidad Cooperativa
de Colombia

4.3 Trayectoria académica



CENTRO NACIONAL
DE CONSULTORÍA.COM

Nivel de formación – Otros estudios (1)

19. ¿Ha realizado estudios en otras instituciones de educación superior?

%



Si: 31%



Base (real): total encuestados	197
Base (Exp.000):	723

20. ¿Qué nivel alcanzó?

Especialización

63%

Pregrado

37%

Maestría

8%

Base: Encuestados Que Han Realizado Estudios En Otras Instituciones

62

Base (Exp.000):

228

23. ¿Ha realizado estudios de doble titulación ?



25. ¿Cuáles fueron los dos (2) principales motivos que lo llevaron a obtener su último título?



Base (real): total encuestados	197
Base (Exp.000):	723

Nivel de formación – Otros estudios ⁽²⁾

a/b/c/d Diferencia Significativa del 95% de confianza

%

	TOTAL	Admon. de Empresas (a)	Contaduría Pública (b)	Derecho (c)	Ing. De sistemas (d)
<i>Base (Real): Total Encuestados</i>	197	77	46	52	22
<i>Base (Exp.000):</i>	723	283	168	191	81
19. ¿Ha realizado estudios en otras instituciones de educación superior?					
SI	31	27 ^b	11	56 ^{ab}	32 ^b
NO	69	73 ^c	89 ^{acd}	44	68
<i>Base: Encuestados Que Han Realizado Estudios En Otras Instituciones</i>					
	62	21	5	29	7
<i>Base (Exp.000):</i>	228	77	18	107	26
20. ¿Qué nivel alcanzo?					
Especialización	63	48	40	83 ^a	43
Pregrado	37	57 ^c	60	17	43
Maestría	8	10	-	3	29
<i>Base (Real): Total Encuestados</i>					
	197	77	46	52	22
<i>Base (Exp.000):</i>	723	283	168	191	81
23. ¿Ha realizado estudios de doble titulación					
Pregrado					
SI	2	1	2	-	5
NO	98	99	98	100	95
Especialización					
SI	4	3	-	10 ^b	5
NO	96	97	100 ^c	90	95
Maestría					
SI	2	1	-	2	5
NO	98	99	100	98	95



Nivel de formación – Otros estudios ⁽³⁾

a/b/c/d Diferencia Significativa del 95% de confianza

%

	TOTAL	Admon. de Empresas (a)	Contaduría Pública (b)	Derecho (c)	Ing. De sistemas (d)
<i>Base (Real): Total Encuestados</i>	197	77	46	52	22
<i>Base (Exp.000):</i>	723	283	168	191	81
25. ¿Cuáles fueron los dos (2) principales motivos que lo llevaron a obtener su último título?					
Superación personal / adquirir conocimiento	29	23	33	29	41
Mejorar estatus laboral	27	27	24	29	32
Actualizar las competencias profesionales	26	26	22	33	23
Mejorar ingresos	25	34	20	21	18
Ser más competitivo en el mercado laboral	21	21	28	17	18
Gusto / vocación	13	6	15	23 ^a	9
Ser más competitivo en la empresa para la cual trabajó	6	8	-	6	9 ^b
Exigencia de la empresa / requisito	2	-	2	2	5
Otro	1	3	-	-	-
No responde	3	3	9 ^c	-	-

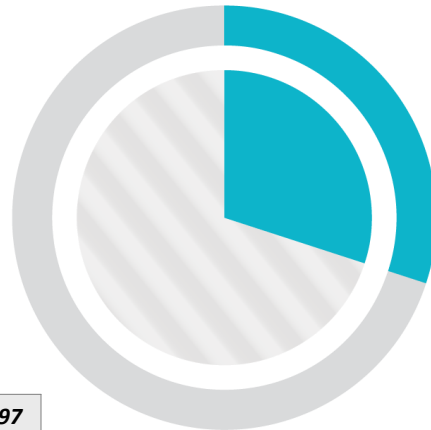
Conocimiento de un segundo idioma (1)

%

36. Aparte del español ¿ha estudiado otro idioma?




Si: 30%



Base (real): total encuestados	197
Base (Exp.000):	723

37. ¿Qué idioma estudió?



Base: Encuestados Que Han Estudiado Aparte Del Español Otro Idioma	59
Base (Exp.000):	217

Conocimiento de un segundo idioma (2)

a/b/c/d Diferencia Significativa del 95% de confianza

%

	TOTAL	Admon. de Empresas (a)	Contaduría Pública (b)	Derecho (c)	Ing. De sistemas (d)
<i>Base (real): total encuestados</i>	197	77	46	52	22
<i>Base (Exp.000):</i>	723	283	168	191	81
36. Aparte del español ¿ha estudiado otro idioma?					
SI	30	29	20	38 ^b	36
NO	70	71	80 ^c	62	64
<i>Base: Encuestados Que Han Estudiado Aparte Del Español Otro Idioma</i>					
	59	22	9	20	8
<i>Base (Exp.000):</i>	217	81	33	73	29
37. ¿Qué idioma estudió?					
Inglés	98	100	100	95	100
Francés	5	5	11	5	-
Portugués	2	-	-	5	-
Otro	2	5	-	-	-

Nivel de dominio del segundo idioma ⁽¹⁾

%



38. ¿Cuál es su nivel de dominio del idioma?

Nivel de dominio en Lectura

Nivel de dominio en Escritura

Nivel de dominio en Conversación

58



INGLÉS

9

76

16

14

71

16

26

67

7

Exp 213

3



FRANCÉS

-

33

67

-

33

67

-

67

33

Exp 11

1



PORTUGUÉS

-

100

-

-

100

-

-

100

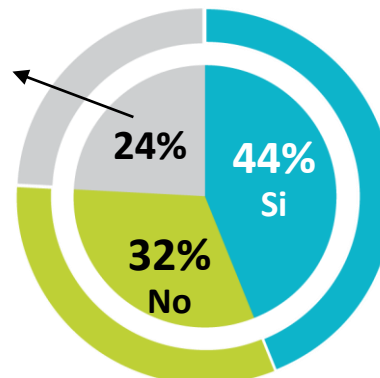
-

Exp 4



39. ¿Saber otro idioma le ha facilitado su inserción a la vida laboral?

Indiferente



Base: Encuestados Que Han Estudiado Aparte Del Español Otro Idioma

59

Base (Exp.000):

217

Nivel de dominio del segundo idioma (2)

a/b/c/d Diferencia Significativa del 95% de confianza

%

	TOTAL	Admon. de Empresas (a)	Contaduría Pública (b)	Derecho (c)	Ing. De sistemas (d)
<i>Base: Encuestados que han estudiado aparte del español Inglés</i>	58	22	9	19	8
<i>Base (Exp.000):</i>	213	81	33	70	29
38. ¿Cuál es su nivel de dominio del Inglés en Lectura?					
ALTO	9	14	-	11	-
MEDIO	76	64	100	74	88
BAJO	16	23	-	16	13
38. ¿Cuál es su nivel de dominio del Inglés en Escritura?					
ALTO	14	14	11	11	25
MEDIO	71	68	89	74	50
BAJO	16	18	-	16	25
38. ¿Cuál es su nivel de dominio del Inglés en Conversación?					
ALTO	26	18	22	26	50
MEDIO	67	68	78	74	38
BAJO	7	14	-	-	13
<i>Base: Encuestados que han estudiado aparte del español Francés</i>	3	1	1	1	-
<i>Base (Exp.000):</i>	11	4	4	4	-
38. ¿Cuál es su nivel de dominio del Francés en Lectura?					
MEDIO	33	100	-	-	-
BAJO	67	-	100	100	-
38. ¿Cuál es su nivel de dominio del Francés en Escritura?					
MEDIO	33	100	-	-	-
BAJO	67	-	100	100	-
38. ¿Cuál es su nivel de dominio del Francés en Conversación?					
MEDIO	67	100	-	100	-
BAJO	33	-	100	-	-



Nivel de dominio del segundo idioma ⁽³⁾

a/b/c/d Diferencia Significativa del 95% de confianza

%

	TOTAL	Admon. de Empresas (a)	Contaduría Pública (b)	Derecho (c)	Ing. De sistemas (d)
<i>Base: Encuestados Que Han Estudiado Aparte Del Español Otro Idioma</i>	59	22	9	20	8
<i>Base (Exp.000):</i>	217	81	33	73	29
39. ¿Saber otro idioma le ha facilitado su inserción a la vida laboral?					
SI	44	50	11	45	63
NO	32	36	45	30	12
INDIFERENTE	24	14	44	25	25



Universidad Cooperativa
de Colombia

4.4 Trayectoria Laboral

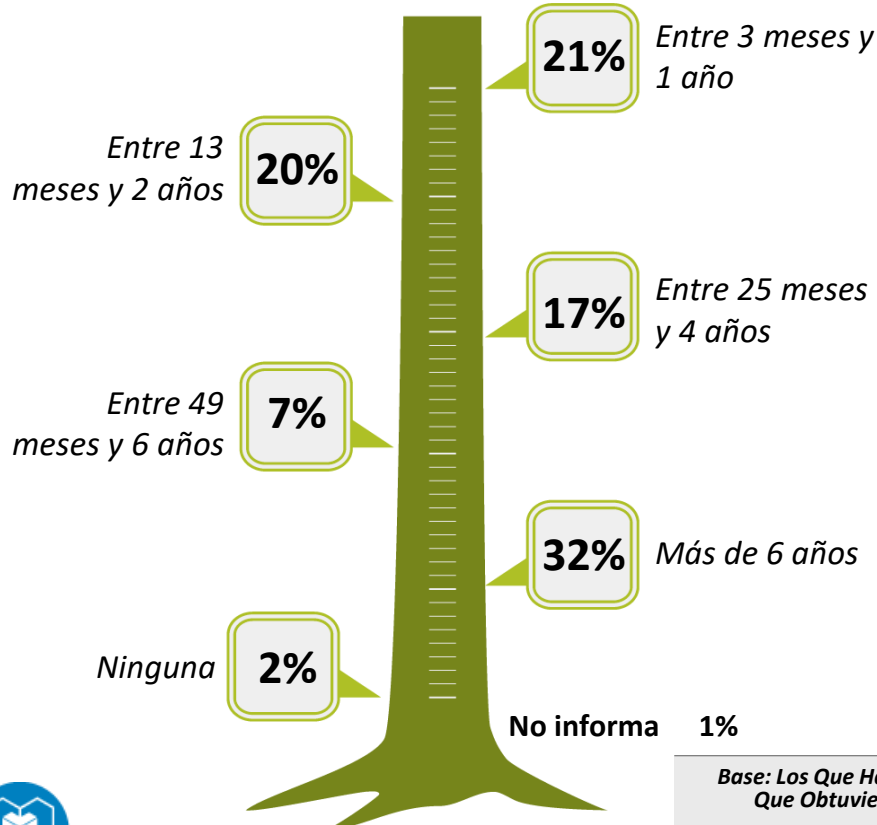


CENTRO NACIONAL
DE CONSULTORÍA.COM

Experiencia laboral (1)

%

64. ¿Desde que obtuvo su título de pregrado cuántos años de experiencia laboral tiene desde su primer empleo hasta la actualidad?

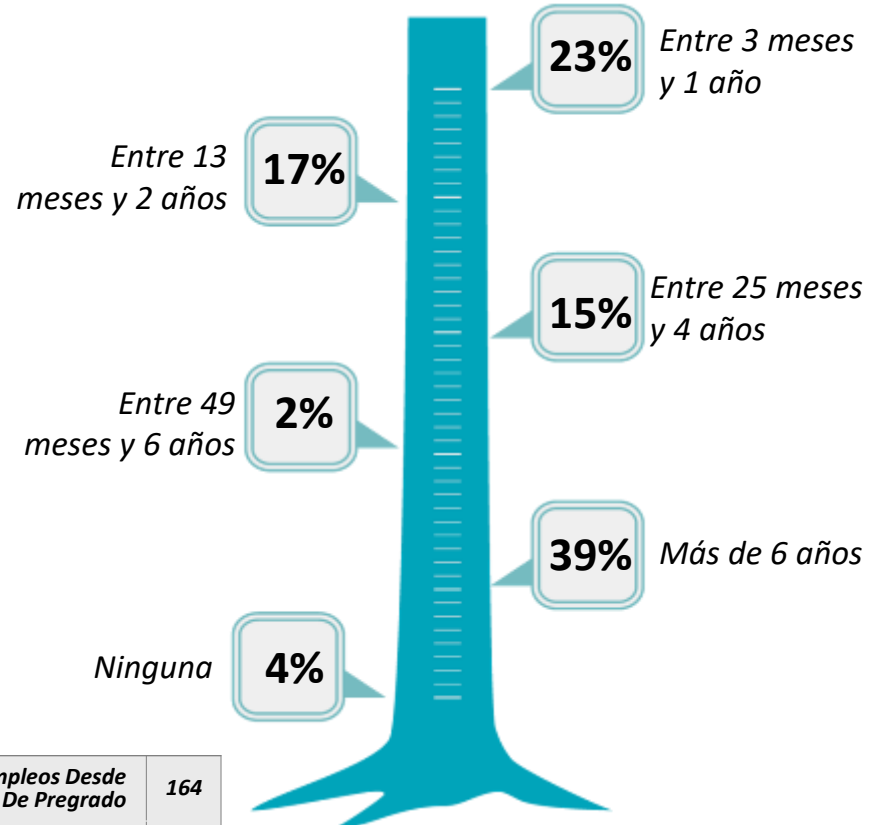


63. ¿Cuántos empleos ha tenido desde que obtuvo su título de pregrado hasta la fecha?

Promedio **1,9**

Base (real): total encuestados	197
Base (Exp.000):	723

65. ¿Cuánto tiempo de experiencia laboral profesional tiene en su área de formación?



Base: Los Que Han Tenido Empleos Desde Que Obtuvieron El Título De Pregrado	164
Base (Exp.000):	602



Experiencia laboral ⁽²⁾

a/b/c/d Diferencia Significativa del 95% de confianza

%

	TOTAL	Admon. de Empresas (a)	Contaduría Pública (b)	Derecho (c)	Ing. De sistemas (d)
<i>Base (real): total encuestados</i>	197	77	46	52	22
<i>Base (Exp.000):</i>	723	283	168	191	81
63. ¿Cuántos empleos ha tenido desde que obtuvo su título de pregrado hasta la fecha?					
Promedio	1,9	1,6	1,9	2,3 ^a	2,3 ^a

<i>Base: Los Que Han Tenido Empleos Desde Que Obtuvieron El Título De Pregrado</i>	164	58	45	40	21
<i>Base (Exp.000):</i>	602	213	164	147	77
64. ¿Desde que obtuvo su título de pregrado cuántos años de experiencia laboral tiene desde su primer empleo hasta la actualidad?					
Entre 3 meses y 1 año	21	28	16	17	24
Entre 13 meses y 2 años	20	22	20	25	5
Entre 25 meses y 4 años	17	17	29 ^c	7	9
Entre 49 meses y 6 años	7	2	7	3	29 ^{abc}
Más de 6 años	32	31	22	45 ^b	33
Ninguna	2	-	4	3	-
No informa	1	-	2	-	-

65. ¿Cuánto tiempo de experiencia laboral profesional tiene en su área de formación?					
Entre 3 meses y 1 año	23	24	29	15	24
Entre 13 meses y 2 años	17	16	16	22	9
Entre 25 meses y 4 años	15	9	27 ^a	10	14
Entre 49 meses y 6 años	2	-	4	3	5
Más de 6 años	39	48 ^b	20	47 ^b	38
Ninguna	4	3	4	3	10



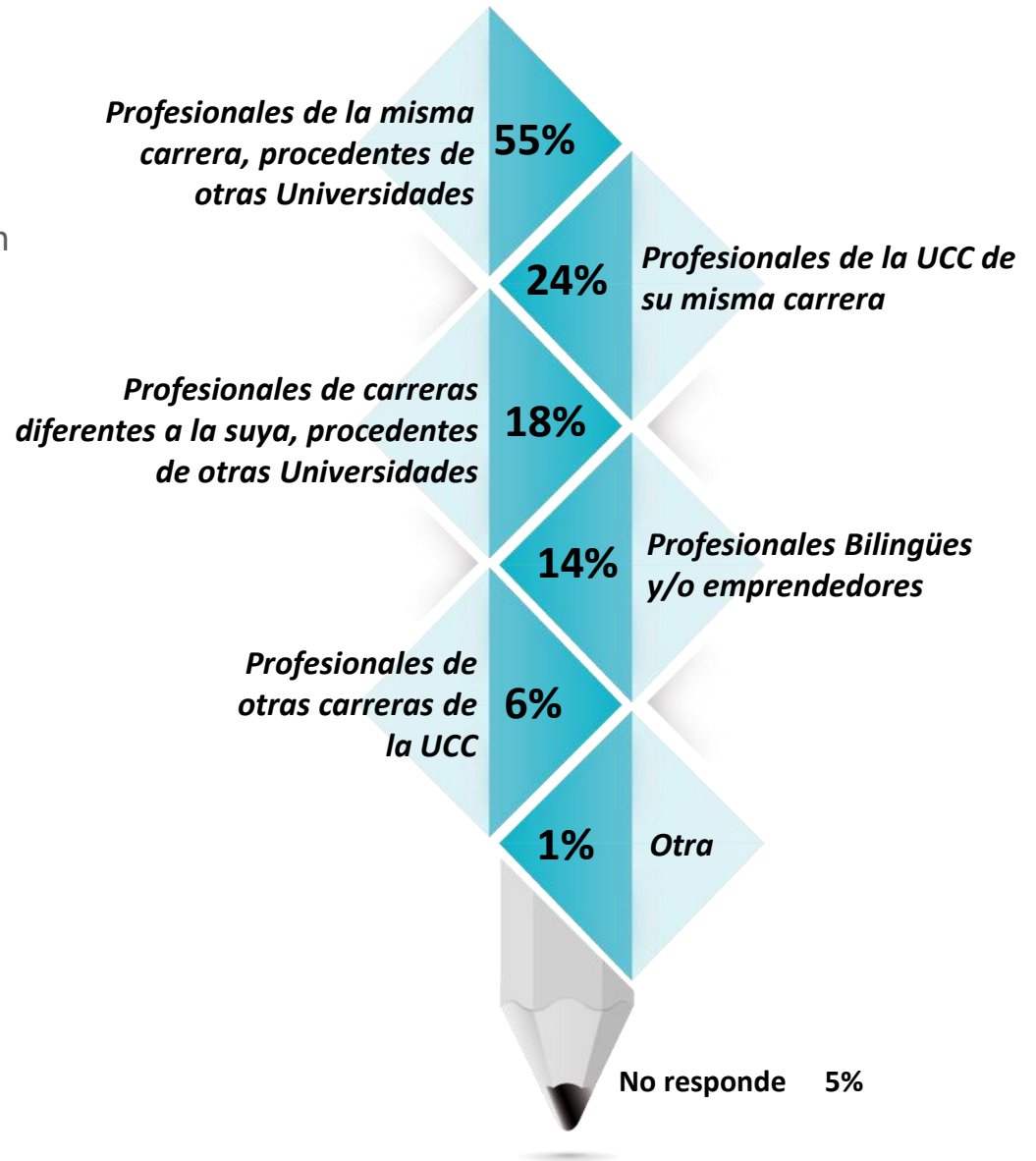
Competencia Laboral ⁽¹⁾

%

66. ¿Cuáles son los principales competidores a la hora de encontrar un empleo en su área de formación?



<i>Base (real): total encuestados</i>	197
<i>Base (Exp.000):</i>	723



Competencia Laboral (2)

a/b/c/d Diferencia Significativa del 95% de confianza

%

	TOTAL	Admon. de Empresas (a)	Contaduría Pública (b)	Derecho (c)	Ing. De sistemas (d)
<i>Base (real): total encuestados</i>	197	77	46	52	22
<i>Base (Exp.000):</i>	723	283	168	191	81
Profesionales de la misma carrera, procedentes de otras Universidades	55	43	59	63 <i>a</i>	68 <i>a</i>
Profesionales de la UCC de su misma carrera	24	13	26	35 <i>a</i>	32 <i>a</i>
Profesionales de carreras diferentes a la suya, procedentes de otras Universidades	18	26 <i>b</i>	9	13	23
Profesionales Bilingües y/o emprendedores	14	22	11	10	5
Profesionales de otras carreras de la UCC	6	8	-	4	14 <i>b</i>
Otra	1	-	2	-	-
No responde	5	5	13 <i>c</i>	-	-





Universidad Cooperativa
de Colombia

4.4.1 Ocupación actual











CENTRO NACIONAL
DE CONSULTORÍA.COM

Situación laboral actual

a/b/c/d Diferencia Significativa del 95% de confianza

%

	TOTAL	 ADMON. DE EMPRESAS (a)	 CONTADURÍA (b)	 DERECHO (c)	 ING. SISTEMAS (d)
<i>Empleado</i>	 64	66 <i>c</i>	78 <i>c</i>	48	64
<i>Trabajador independiente</i>	 21	12	15	42 <i>ab</i>	18
<i>Desempleado</i>	 9	12	7	6	14
<i>Empresario/Dueño de empresa</i>	 6	10 <i>b</i>	-	4	4
<i>Base (Real): Total Encuestados</i>	197	77	46	52	22
<i>Base (Exp.000):</i>	723	283	168	191	81



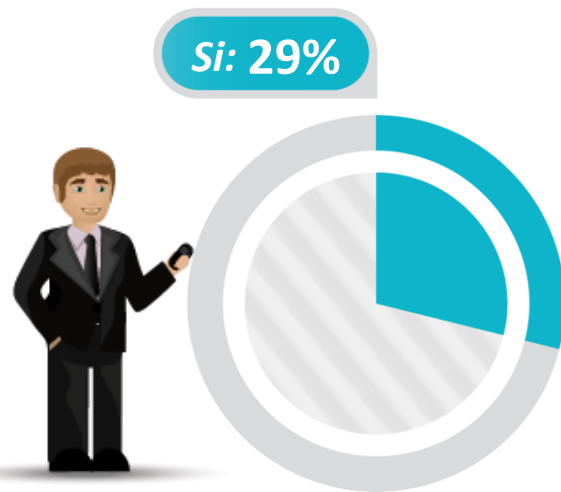
De las siguientes opciones cual describe mejor su situación actual

Primer empleo ⁽¹⁾

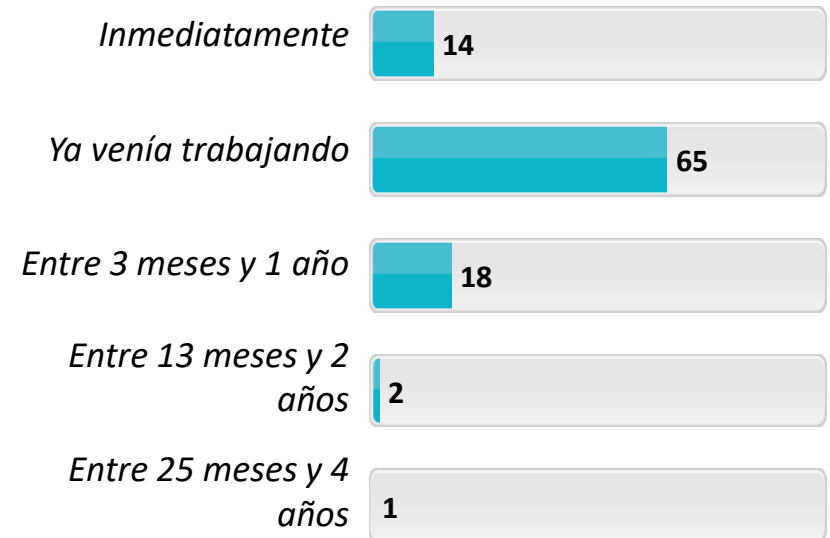
Empleados

%

90. ¿Es este su primer empleo?



91. ¿Cuánto tiempo después de graduarse obtuvo su primer empleo?



Base: Graduados Empleados -Empleo Principal	126
Base (Exp.000):	462

Primer empleo (2)

a/b/c/d Diferencia Significativa del 95% de confianza

Empleados

%

	TOTAL	Admon. de Empresas (a)	Contaduría Pública (b)	Derecho (c)	Ing. De sistemas (d)
<i>Base: Graduados Empleados -Empleo Principal</i>	126	51	36	25	14
<i>Base (Exp.000):</i>	462	187	131	92	52

90. ¿Es este su primer empleo?

SI	29	43 ^b	19	20	21
NO	71	57	81 ^a	80	79

91. ¿Cuánto tiempo después de graduarse obtuvo su primer empleo?

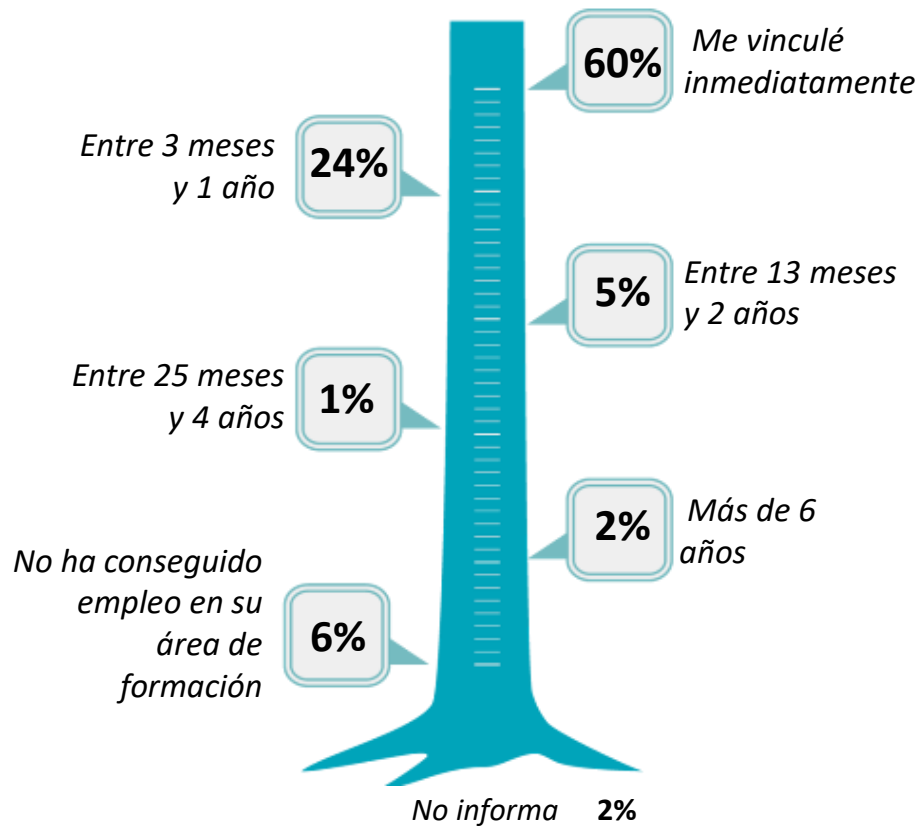
Inmediatamente	14	12	14	16	14
Ya venía trabajando	65	68	67	60	57
Entre 3 meses y 1 año	18	16	16	24	22
Entre 13 meses y 2 años	2	4	-	-	7
Entre 25 meses y 4 años	1	-	3	-	-

Tiempo para la consecución de empleo ⁽¹⁾

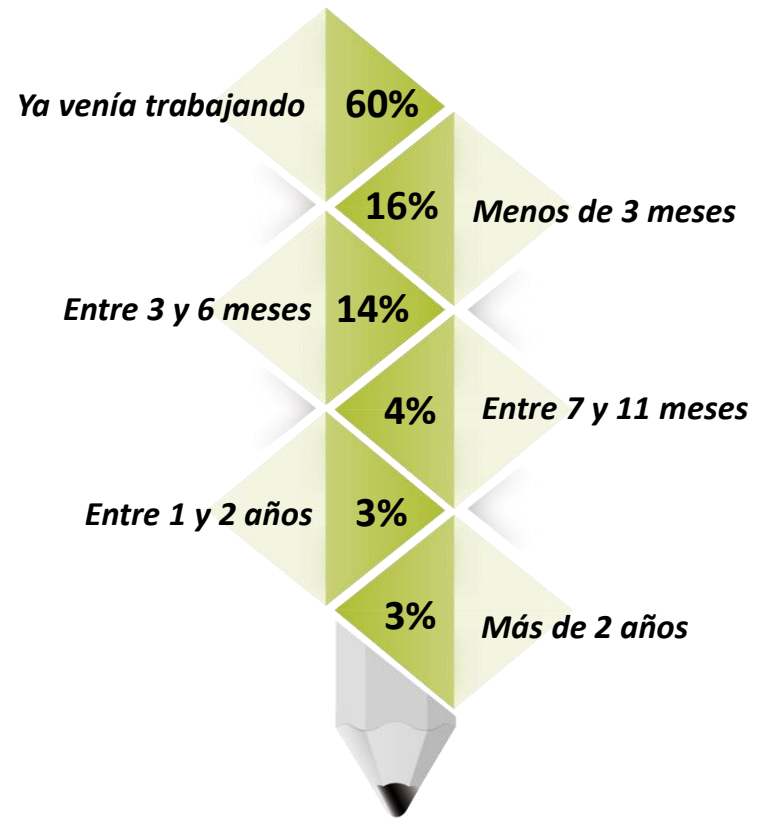
Empleados

%

119. ¿Cuánto tiempo después de graduarse se demoró para conseguir su primer empleo con correspondencia a su área de formación?



92. ¿Cuánto tiempo estuvo sin empleo entre el actual y el anterior?



Base: Graduados Empleados -Empleo Principal	126
Base (Exp.000):	462

Tiempo para la consecución de empleo (2)

a/b/c/d Diferencia Significativa del 95% de confianza

Empleados

%

	TOTAL	Admon. de Empresas (a)	Contaduría Pública (b)	Derecho (c)	Ing. De sistemas (d)
<i>Base: Graduados Empleados -Empleo Principal</i>	126	51	36	25	14
<i>Base (Exp.000):</i>	462	187	131	92	52

119. ¿Cuánto tiempo después de graduarse se demoró para conseguir su primer empleo con correspondencia a su área de formación?

Me vinculé inmediatamente	60	59	55	64	71
Entre 3 meses y 1 año	24	19	30	24	22
Entre 13 meses y 2 años	5	10	3	4	-
Entre 25 meses y 4 años	1	-	3	-	-
Más de 6 años	2	-	3	4	-
No ha conseguido empleo en su área de formación	6	8	3	4	7
No informa	2	4	3	-	-

92. ¿Cuánto tiempo estuvo sin empleo entre el actual y el anterior?

Ya venía trabajando	60	70 ^b	47	64	43
Menos de 3 meses	16	8	28 ^a	12	21
Entre 3 y 6 meses	14	10	17	12	29
Entre 7 y 11 meses	4	-	5	12 ^a	-
Entre 1 y 2 años	3	6	-	-	7
Más de 2 años	3	6	3	-	-

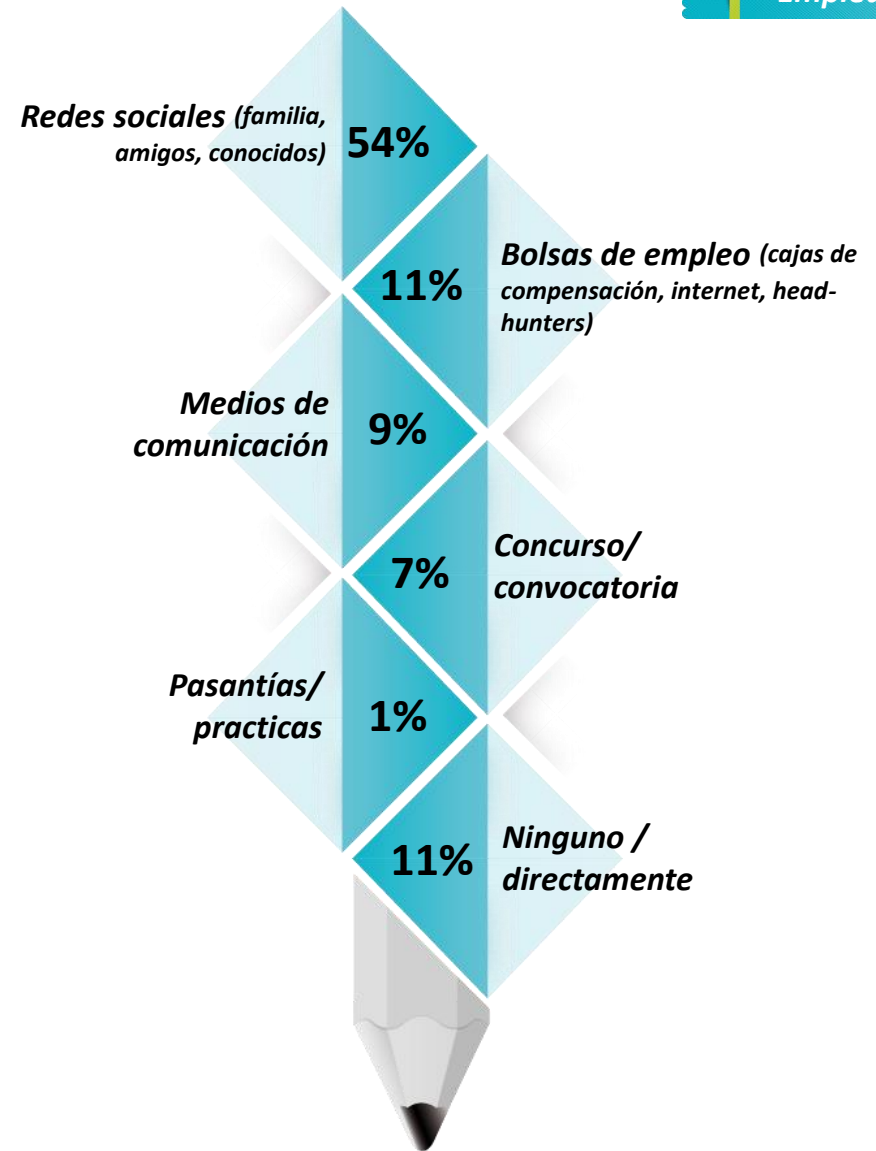


Canal de búsqueda de empleo ⁽¹⁾

Empleados

%

96. ¿Cuál fue el canal de búsqueda principal que le permitió conseguir el empleo actual?



Base: Graduados empleados -empleo principal 126

Base (Exp.000): 462

Canal de búsqueda de empleo (2)

a/b/c/d Diferencia Significativa del 95% de confianza

Empleados

%

	TOTAL	Admon. de Empresas (a)	Contaduría Pública (b)	Derecho (c)	Ing. De sistemas (d)
<i>Base: Graduados empleados -empleo principal</i>	126	51	36	25	14
<i>Base (Exp.000):</i>	462	187	131	92	52
Redes sociales (familia, amigos, conocidos)	54	55	58	52	43
Bolsas de empleo (cajas de compensación, internet, head-hunters)	11	4	25 <i>ac</i>	4	14
Medios de comunicación	9	15 <i>b</i>	-	4	15 <i>b</i>
Concurso/convocatoria	7	6	5	16	-
Pasantías/prácticas	1	-	3	-	7
Servicio público de Empleo del SENA	1	-	-	-	7
Ninguno / directamente	11	10	6	20	14
Otra	1	2	-	-	-
No responde	5	8	3	4	-



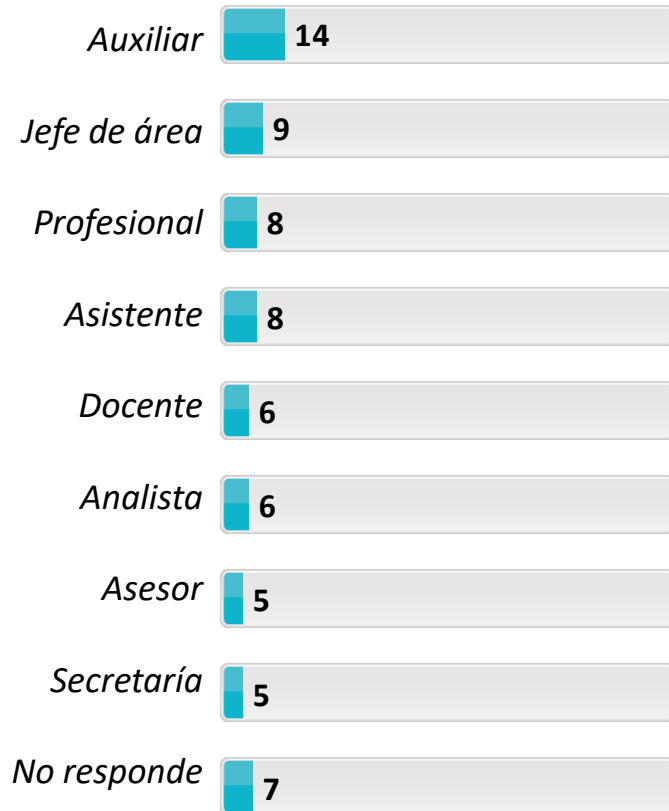
96. ¿Cuál fue el canal de búsqueda principal que le permitió conseguir el empleo actual?

Cargos desempeñados (1)

%



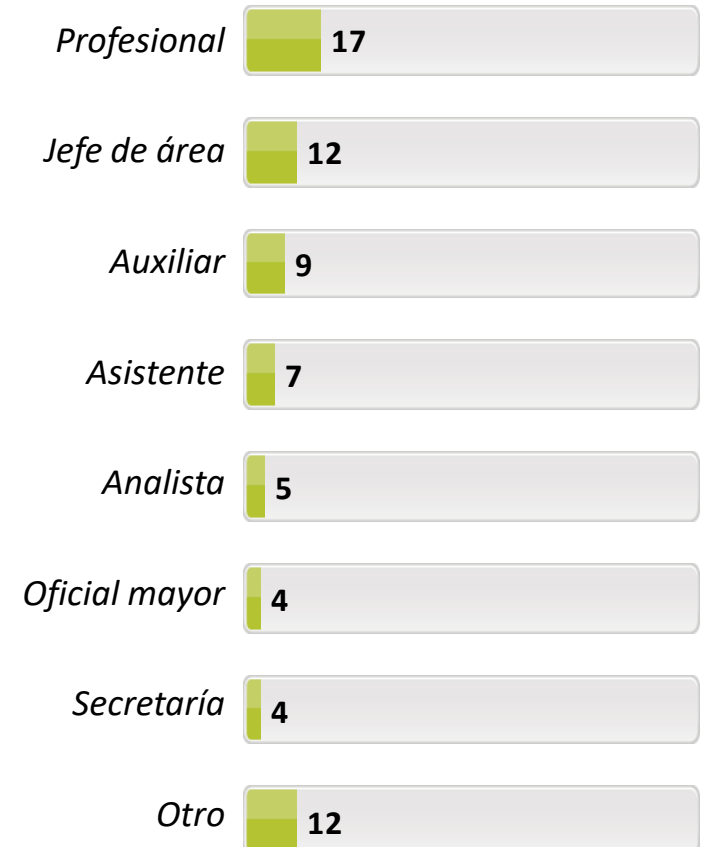
93. ¿cuál fue su primer cargo después de graduarse?



Empleados



94. ¿Cuál es su cargo actual?



Base: Graduados Empleados -Empleo Principal 126

Base (Exp.000): 462



Cargos desempeñados (2)

a/b/c/d Diferencia Significativa del 95% de confianza

Empleados

%

93. ¿cuál fue su primer cargo después de graduarse?

	TOTAL	Admon. de Empresas (a)	Contaduría Pública (b)	Derecho (c)	Ing. De sistemas (d)
<i>Base: Graduados Empleados -Empleo Principal</i>	126	51	36	25	14
<i>Base (Exp.000):</i>	462	187	131	92	52
Auxiliar	14	10	33 <i>acd</i>	4	-
Jefe de área	9	19 <i>c</i>	5	-	-
Profesional	8	4	8	12	15
Asistente	8	6	11	8	7
Docente	6	2	8	8	14
Analista	6	4	14	-	7
Asesor	5	6	6	4	7
Secretaría	5	4	3	8	7
Oficial mayor	4	2	-	16 <i>ab</i>	-
Militar /policía	3	8	-	-	-
Administrador	3	2	3	-	15
Director	3	4	3	-	7
Técnico	2	2	-	4	-
Especialista	2	2	-	4	-
Contratista	1	2	3	-	-
Gestor	1	-	-	-	7
Coordinador	1	2	-	-	-
Supervisor	1	2	-	-	-
Subdirector	1	2	-	-	-
Notificador	1	-	-	4	-
Sustanciador	1	-	-	4	-
Escribiente	1	-	-	4	-
Investigador	1	-	-	4	-
Otro	5	2	3	8	14
Ninguno	1	2	-	-	-
No responde	7	13 <i>b</i>	-	8	-

Cargos desempeñados (3)

a/b/c/d Diferencia Significativa del 95% de confianza

Empleados

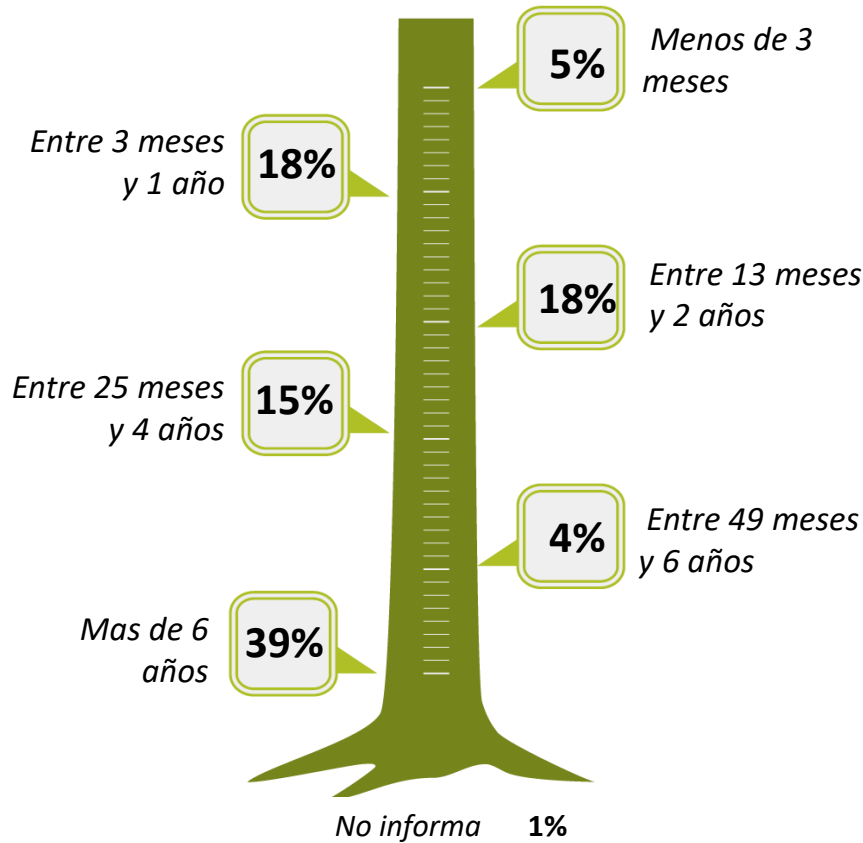
%

94. ¿Cuál es su cargo actual?	TOTAL	Admon. de Empresas (a)	Contaduría Pública (b)	Derecho (c)	Ing. De sistemas (d)
<i>Base: Graduados Empleados -Empleo Principal</i>	126	51	36	25	14
<i>Base (Exp.000):</i>	462	187	131	92	52
Profesional	17	11	14	24	29
Jefe de área	12	21	8	4	-
Auxiliar	9	2	22 ^a	4	14
Asistente	7	8	11	4	-
Analista	5	4	11	-	-
Oficial mayor	4	4	3	8	-
Secretaría	4	2	3	12	-
Docente	4	2	5	-	15
Asesor	3	4	-	4	7
Militar /policía	3	8	-	-	-
Coordinador	2	4	-	-	7
Supervisor	2	6	-	-	-
Administrador	2	2	3	-	7
Director	2	4	-	-	-
Especialista	2	-	-	8 ^a	-
Gestor	2	2	3	-	-
Auditor	1	-	6	-	-
Gerente	1	-	-	-	7
Contratista	1	-	-	4	-
Otro	12	10	8	20	14
No responde	5	6	3	8	-

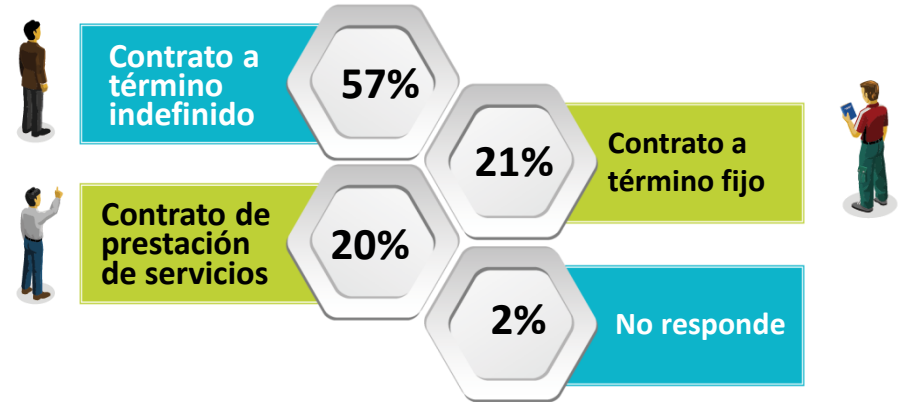
Panorama laboral - empleo actual ⁽¹⁾

Empleados

% 95. ¿Cuánto tiempo lleva trabajando en su empleo actual de forma continua?



97. ¿Qué tipo de vinculación tiene con esta empresa / institución?



Base: Graduados Empleados -Empleo Principal	126
Base (Exp.000):	462

Panorama laboral - empleo actual ⁽²⁾

a/b/c/d Diferencia Significativa del 95% de confianza

Empleados

%

	TOTAL	Admon. de Empresas (a)	Contaduría Pública (b)	Derecho (c)	Ing. De sistemas (d)
<i>Base: Graduados Empleados -Empleo Principal</i>	126	51	36	25	14
<i>Base (Exp.000):</i>	462	187	131	92	52
95. ¿Cuánto tiempo lleva trabajando en su empleo actual de forma continua?					
Menos de 3 meses	5	2	6	8	7
Entre 3 meses y 1 año	18	12	19	20	36 ^a
Entre 13 meses y 2 años	18	19	25 ^c	4	21
Entre 25 meses y 4 años	15	16	19	16	-
Entre 49 meses y 6 años	4	2	3	8	7
Más de 6 años	39	47	28	44	29
No informa	1	2	-	-	-

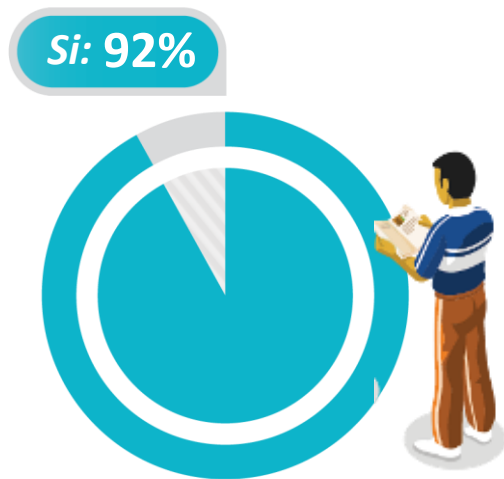
97. ¿Qué tipo de vinculación tiene con esta empresa/institución?					
Contrato a término indefinido	57	61	61	44	57
Contrato a término fijo	21	23	25	16	14
Contrato de prestación de servicios	20	14	14	36 ^{ab}	29
No responde	2	2	-	4	-

Desarrollo profesional – empleo actual ⁽¹⁾

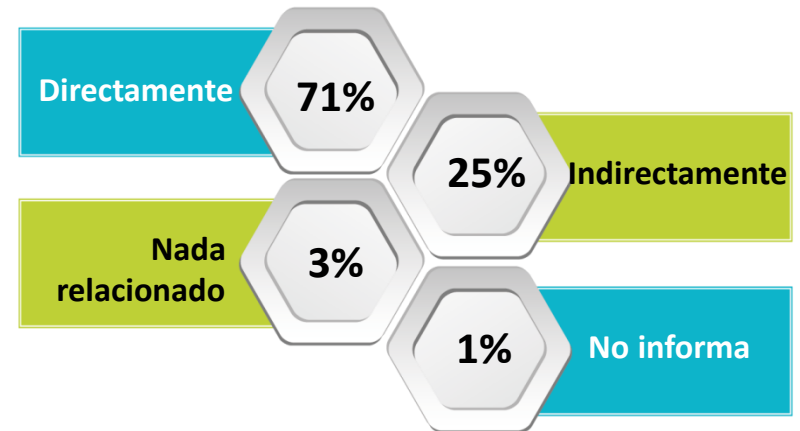
Empleados

%

98. ¿Su empleo actual le permite poner en práctica las competencias desarrolladas durante su formación en la Universidad?



99. ¿Qué tan relacionadas están las actividades que realiza en la empresa con la carrera que estudió?



Base: Graduados empleados -empleo principal	126
Base (Exp.000):	462

Desarrollo profesional – empleo actual ⁽²⁾

a/b/c/d Diferencia Significativa del 95% de confianza

Empleados

%

	TOTAL	Admon. de Empresas (a)	Contaduría Pública (b)	Derecho (c)	Ing. De sistemas (d)
<i>Base: Graduados empleados -empleo principal</i>	126	51	36	25	14
<i>Base (Exp.000):</i>	462	187	131	92	52

98. ¿Su empleo actual le permite poner en práctica las competencias desarrolladas durante su formación en la Universidad?

SI	92	92	92	96	86
NO	8	8	8	4	14

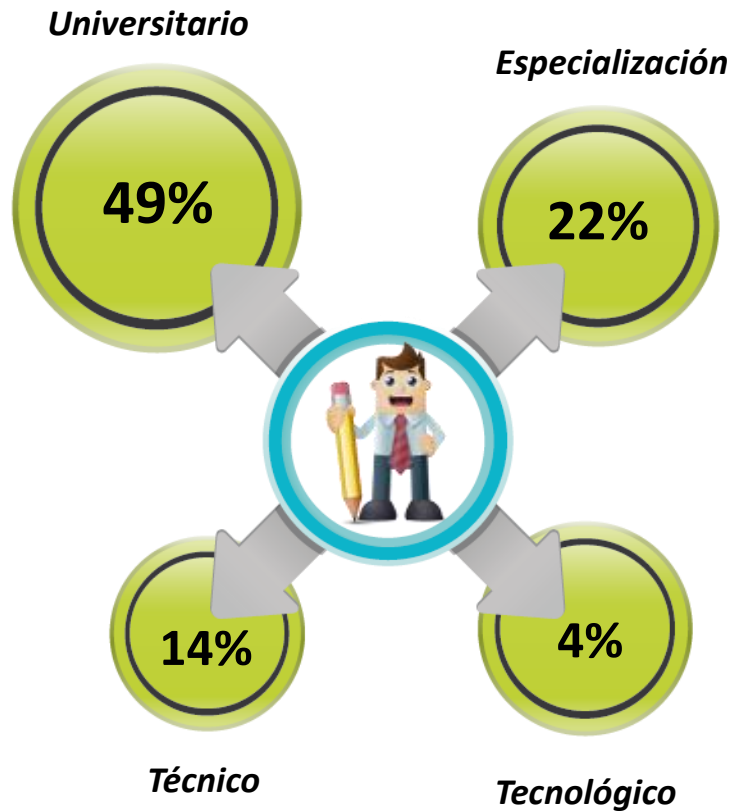
99. ¿Qué tan relacionadas están las actividades que realiza en la empresa con la carrera que estudió?

Directamente	71	67	67	96 <i>abd</i>	50
Indirectamente	25	31 <i>c</i>	25 <i>c</i>	4	43 <i>c</i>
Nada relacionado	3	-	8 <i>a</i>	-	7
No informa	1	2	-	-	-

Correspondencia de estudios vs Empleo actual/ Tiempo dedicado al trabajó ⁽¹⁾

Empleados

% 117. En su opinión, ¿Para el trabajó que está desempeñando actualmente, realmente qué nivel de estudios se requiere?




Base: Graduados empleados -empleo principal	126
Base (Exp.000):	462

105. En promedio, ¿cuántas horas a la semana le dedica a este empleo?



106. ¿Está interesado en trabajar horas adicionales?

Si: 24%



Correspondencia de estudios vs Empleo actual/

Tiempo dedicado al trabajo⁽²⁾ *a/b/c/d* Diferencia Significativa del 95% de confianza

%

Empleados

	TOTAL	Admon. de Empresas (a)	Contaduría Pública (b)	Derecho (c)	Ing. De sistemas (d)
<i>Base: Graduados empleados -empleo principal</i>	126	51	36	25	14
<i>Base (Exp.000):</i>	462	187	131	92	52

117. En su opinión, ¿Para el trabajo que está desempeñando actualmente, realmente qué nivel de estudios se requiere?

Universitario	49	39	50	56	64
Especialización	22	31 ^d	14	28 ^d	-
Técnico	14	10	19	8	29
Tecnológico	4	4	5	-	7
Maestría	4	4	6	4	-
Doctorado	2	4	-	4	-
Bachiller	1	-	3	-	-
No informa	4	8	3	-	-

105. En promedio, ¿cuántas horas a la semana le dedica a este empleo?

Promedio	48,2	55,4 ^{bcd}	44,6	44,4	41,5
----------	------	---------------------	------	------	------

<i>Base: Graduados Empleados -Empleo Principal</i>	119	44	36	25	14
<i>Base (Exp.000):</i>	437	162	131	92	52

106. ¿Está interesado en trabajar horas adicionales?

SI	24	7	25 ^a	32 ^a	57 ^{ab}
NO	13	11	11	24	7
NA	62	82 ^{bcd}	61	44	36
NS/NR	1	-	3	-	-



Actividad económica de la compañía - empleo actual ⁽¹⁾

Empleados

%



Base: Graduados Empleados -Empleo Principal	126
Base (Exp.000):	462

Actividad económica de la compañía - empleo actual (2)

a/b/c/d Diferencia Significativa del 95% de confianza

%

Empleados

	TOTAL	Admon. de Empresas (a)	Contaduría Pública (b)	Derecho (c)	Ing. De sistemas (d)
<i>Base: Graduados Empleados -Empleo Principal</i>	126	51	36	25	14
<i>Base (Exp.000):</i>	462	187	131	92	52
Administración pública y defensa planes de seguridad social de afiliación obligatoria	30	39 <i>bd</i>	14	52 <i>bd</i>	-
Otras actividades de servicio	18	25	14	16	7
Enseñanza	9	4	11	4	29 <i>ac</i>
Actividades financieras y de seguros.	6	4	14	-	7
Servicios sociales y relacionados con la salud humana.	6	2	3	8	22 <i>ab</i>
Industrias manufactureras	4	4	5	4	-
Comercio al por mayor y al por menor reparación de los vehículos de motor y de las motocicletas	4	4	8	-	-
Transporte y comunicación	3	4	-	-	14 <i>b</i>
Actividades administrativas y servicios de apoyo	3	2	-	12 <i>b</i>	-
Explotación de minas y canteras	3	4	5	-	-
Información y comunicación	3	2	3	-	7
Construcción	2	-	6	-	7
Agricultura, silvicultura y pesca	2	-	8 <i>a</i>	-	-
Actividades inmobiliarias	2	-	3	-	7
Actividades profesionales, científicas y técnicas	1	-	-	4	-
Otro	1	-	3	-	-
Ns/Nr	3	6	3	-	-


107. La actividad Económica principal de la empresa en la que trabaja actualmente es _____

Ámbito empresarial – empleo actual ⁽¹⁾

Empleados

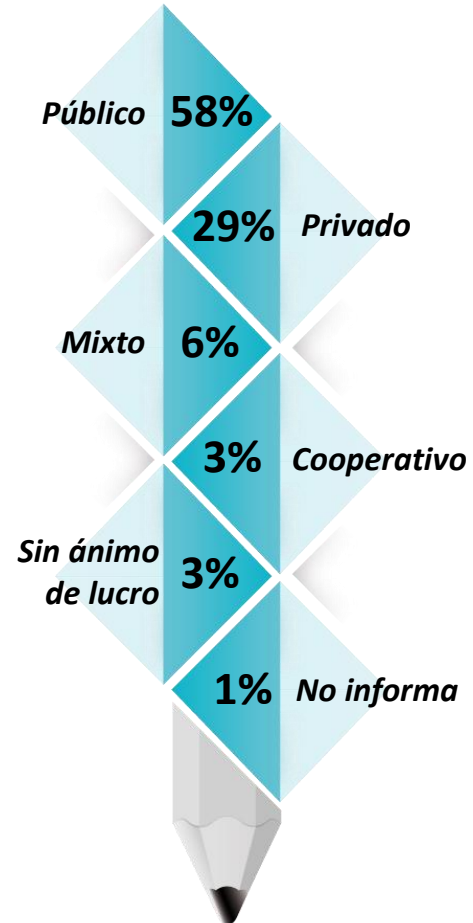
%

108. ¿Cuál es el ámbito de las actividades de la empresa donde labora?



No informa 1%

109. ¿El sector de la empresa?



Base: Graduados empleados -empleo principal 126

Base (Exp.000): 462



Ámbito empresarial – empleo actual ⁽²⁾

a/b/c/d Diferencia Significativa del 95% de confianza

%

Empleados

	TOTAL	Admon. de Empresas (a)	Contaduría Pública (b)	Derecho (c)	Ing. De sistemas (d)
<i>Base: Graduados empleados -empleo principal</i>	126	51	36	25	14
<i>Base (Exp.000):</i>	462	187	131	92	52

108. ¿Cuál es el ámbito de las actividades de la empresa donde labora?

Local	15	15	16	16	7
Regional	22	8	28 <i>a</i>	36 <i>a</i>	36 <i>a</i>
Nacional	54	65	50	44	43
Multinacional	8	12	3	4	14
No informa	1	-	3	-	-

109. ¿El sector de la empresa?

Público	58	67 <i>b</i>	25	96 <i>abd</i>	43
Privado	29	25 <i>c</i>	53 <i>ac</i>	-	36 <i>c</i>
Mixto	6	6	5	4	7
Cooperativo	3	2	3	-	14
Sin ánimo de lucro	3	-	11 <i>a</i>	-	-
No informa	1	-	3	-	-

Relacionamiento Universidad – Empresa

Empleados

%

118. ¿Existen vínculos entre la institución donde estudio y la organización donde labora?

Si: 20%



Base: Graduados empleados -empleo principal	126
Base (Exp.000):	462


a/b/c/d Diferencia Significativa del 95% de confianza

	TOTAL	Admon. de Empresas (a)	Contaduría Pública (b)	Derecho (c)	Ing. De sistemas (d)
Base: Graduados empleados -empleo principal	126	51	36	25	14
Base (Exp.000):	462	187	131	92	52
SI	20	29 <i>bc</i>	8	8	36 <i>bc</i>
NO	79	71	89 <i>ad</i>	92 <i>ad</i>	64
NS/NR	1	-	3	-	-

Desarrollo profesional – empleo actual ⁽¹⁾

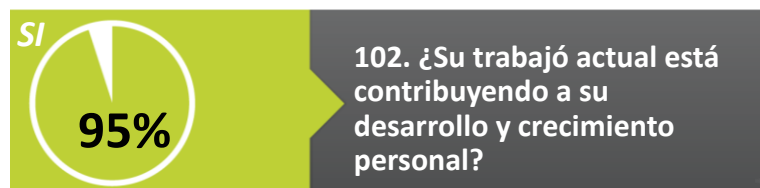
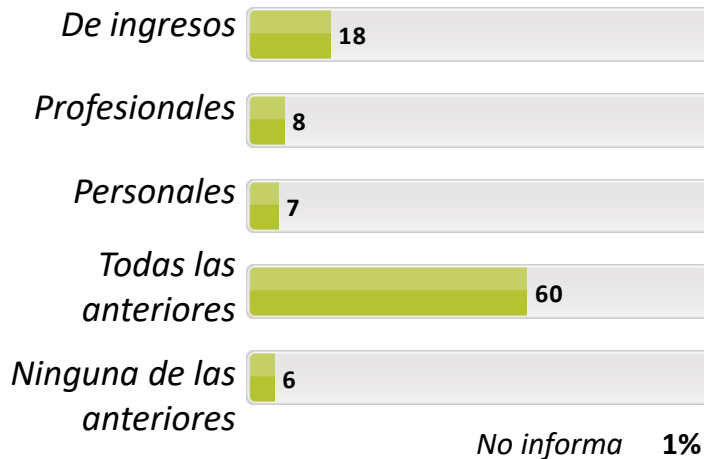
Empleados

% 100. hasta ¿qué punto su actual situación laboral coincide con las expectativas que tenía cuando empezó sus estudios?



101. ¿Su empleo actual satisface sus expectativas

...



Base: Graduados Empleados -Empleo Principal	126
Base (Exp.000):	462



Desarrollo profesional – empleo actual (2)

a/b/c/d Diferencia Significativa del 95% de confianza

%

Empleados

	TOTAL	Admon. de Empresas (a)	Contaduría Pública (b)	Derecho (c)	Ing. De sistemas (d)
Base: Graduados Empleados -Empleo Principal	126	51	36	25	14
Base (Exp.000):	462	187	131	92	52

100. Teniendo en cuenta todos los aspectos, hasta ¿qué punto su actual situación laboral coincide con las expectativas que tenía cuando empezó sus estudios?

Mejor de lo que esperaba	55	57	50	64	43
Igual a lo que esperaba	32	39	33	28	14
Peor de lo que esperaba	4	4	3	-	14
No tenía ninguna expectativa	9	-	14 ^a	8 ^a	29 ^a

101. ¿Su empleo actual satisface sus expectativas

De ingresos	18	27 ^c	14	4	14
Profesionales	8	8	8	8	7
Personales	7	6	8	-	22 ^c
Todas las anteriores	60	57	56	84 ^{abd}	43
Ninguna de las anteriores	6	2	11	4	14
No informa	1	-	3	-	-

110. ¿Usted considera que teniendo en cuenta sus competencias debería estar ganando mejores ingresos?

SI	86	88	75	88	100 ^b
NO	13	12	22	12	-
NS/NR	1	-	3	-	-

102. ¿Su trabajo actual está contribuyendo a su desarrollo y crecimiento personal?

SI	95	96	94	96	93
NO	5	4	6	4	7

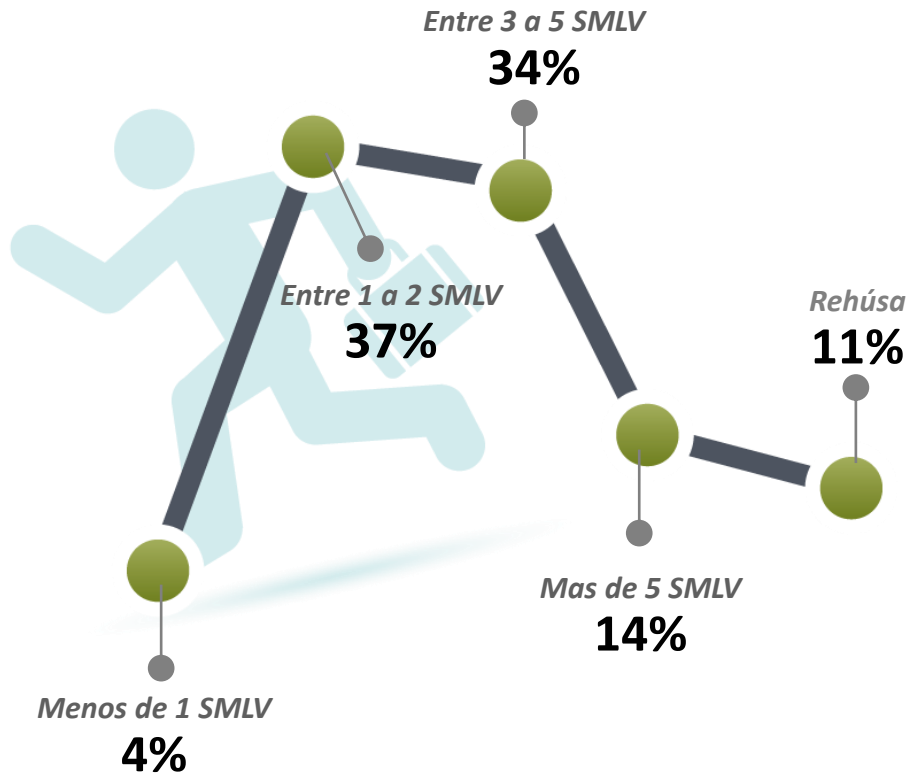


Ingresos, distribución y expectativas salariales (1)

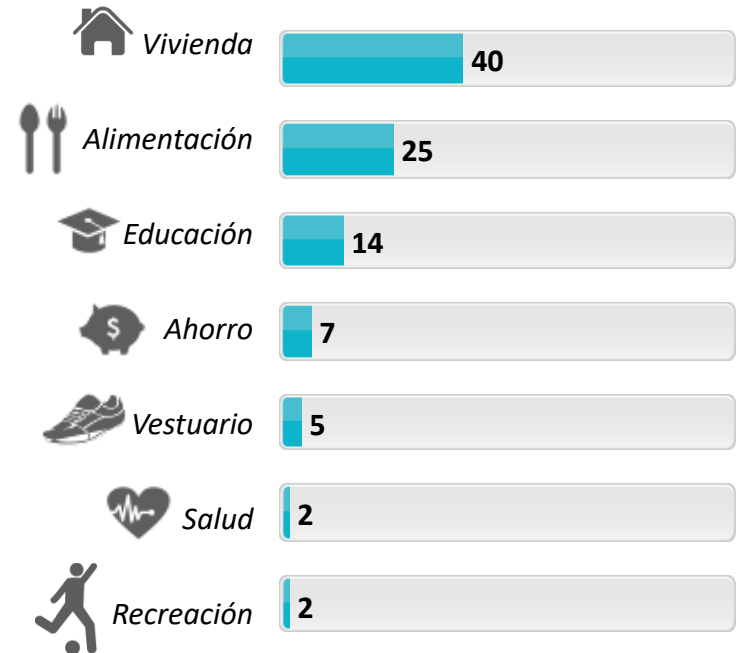
Empleados

%

103. ¿Cuál fue su ingreso laboral en el mes pasado?



104. ¿En cuál de las siguientes opciones invierte la mayor parte de sus ingresos?



Base: Graduados empleados -empleo principal	126
Base (Exp.000):	462

Ingresos, distribución y expectativas salariales (2)

a/b/c/d Diferencia Significativa del 95% de confianza

Empleados

%

	TOTAL	Admon. de Empresas (a)	Contaduría Pública (b)	Derecho (c)	Ing. De sistemas (d)
<i>Base: Graduados empleados -empleo principal</i>	126	51	36	25	14
<i>Base (Exp.000):</i>	462	187	131	92	52
103. ¿Cuál fue su ingreso laboral en el mes pasado?					
Menos de un 1 SMLV	4	2	3	8	7
De 1 a 2 SMLV	37	25	69 <i>acd</i>	12	36
Entre 3 a 5 SMLV	34	31	22	44	57 <i>b</i>
Más de 5 SMLV	14	24 <i>b</i>	3	20 <i>b</i>	-
Rehúsa	11	18 <i>b</i>	3	16	-

104. ¿En cuál de las siguientes opciones invierte la mayor parte de sus ingresos?

Vivienda	40	37	58 <i>c</i>	28	29
Alimentación	25	31	14	20	36
Educación	14	10	14	24	14
Ahorro	7	10	3	12	-
Vestuario	5	4	5	4	7
Salud	2	4	-	4	-
Recreación	2	2	-	4	-
Transporte	2	-	3	-	7
Otro	1	-	-	-	7
No informa	2	2	3	4	-

Empleo complementario ⁽¹⁾

Empleados

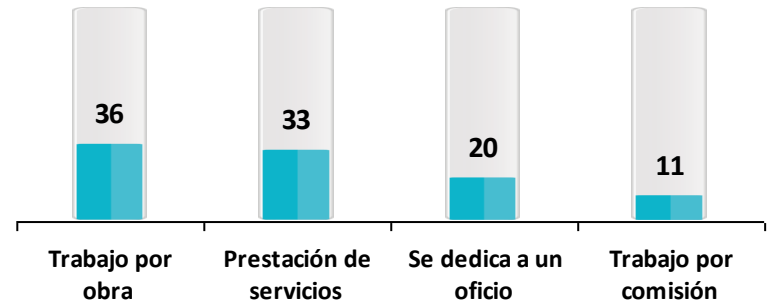
111. ¿Tiene otro empleo complementario al actual (principal) a fin de mejorar sus ingresos?

Si: 29%



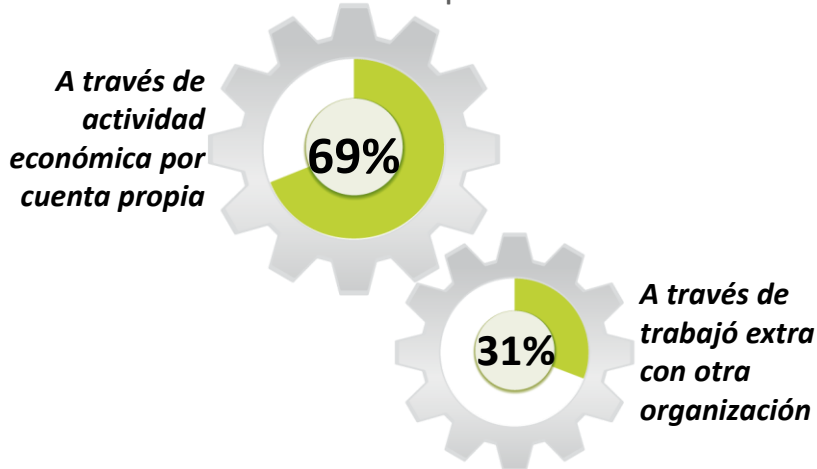
Base: Graduados Empleados -Empleo Principal	126
Base (Exp.000):	462

113. ¿Cuál de las siguientes formas de trabajo realiza en las actividades que desempeña en su empleo complementario:

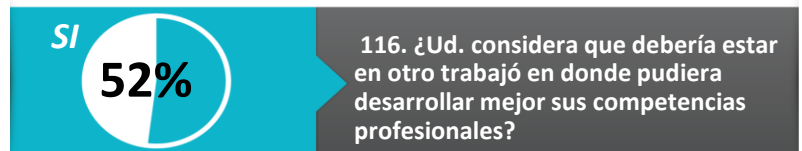
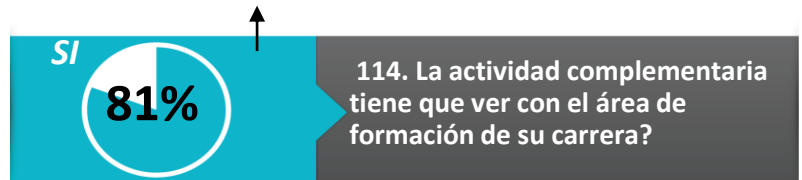


Base: Los Que Tienen Otro Empleo Complementario Al Actual	36
Base (Exp.000):	132

112. Esta actividad complementaria la realiza...



Base: Los Que Tienen Otro Empleo Complementario Al Actual	36
Base (Exp.000):	132



Base: Graduados Empleados -Empleo Principal	126
Base (Exp.000):	462

Empleo complementario (2)

a/b/c/d Diferencia Significativa del 95% de confianza

%

Empleados

	TOTAL	Admon. de Empresas (a)	Contaduría Pública (b)	Derecho (c)	Ing. De sistemas (d)
<i>Base: Graduados Empleados -Empleo Principal</i>	126	51	36	25	14
<i>Base (Exp.000):</i>	462	187	131	92	52

111. ¿Tiene otro empleo complementario al actual (principal) a fin de mejorar sus ingresos?

SI	29	14	39 ^a	24	64 ^{ac}
NO	71	86 ^{bd}	61	76 ^d	36

<i>Base: Los Que Tienen Otro Empleo Complementario Al Actual</i>	36	7	14	6	9
<i>Base (Exp.000):</i>	132	26	51	22	33

112. Esta actividad complementaria la realiza

A través de actividad económica por cuenta propia	69	86	79	17	78
A través de trabajó extra con otra organización	31	14	21	83	22

113. ¿Cuál de las siguientes formas de trabajó realiza en las actividades que desempeña en su empleo complementario:

Trabajo por obra	36	43	28	17	56
Prestación de servicios	33	29	36	33	33
Se dedica a un oficio	20	14	29	33	-
Trabajo por comisión	11	14	7	17	11

114. La actividad complementaria tiene que ver con el área de formación de su carrera?

SI	81	86	79	83	78
NO	19	14	21	17	22



Empleo complementario (2)

a/b/c/d Diferencia Significativa del 95% de confianza

%

Empleados

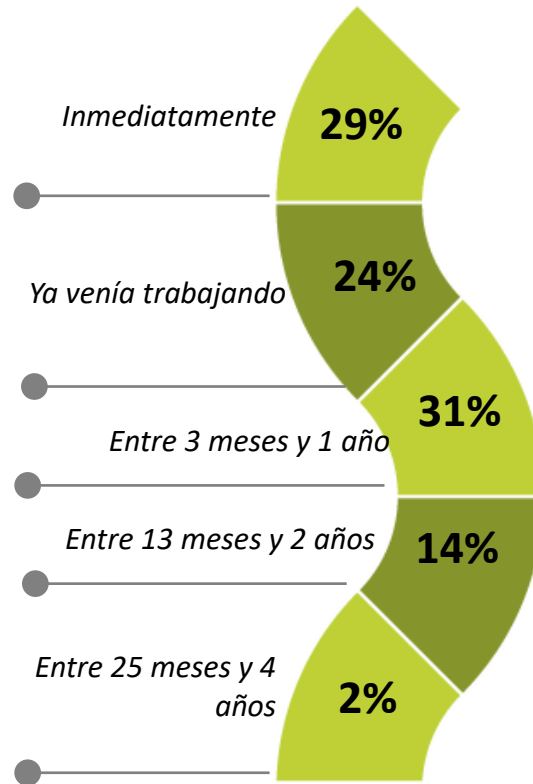
	TOTAL	Admon. de Empresas (a)	Contaduría Pública (b)	Derecho (c)	Ing. De sistemas (d)
<i>Base: Graduados Empleados -Empleo Principal</i>	126	51	36	25	14
<i>Base (Exp.000):</i>	462	187	131	92	52
115. ¿Está buscando cambiar el empleo principal?					
SI	35	27	39	32	57 ^a
NO	64	73 ^d	58	68	43
NS/NR	1	-	3	-	-
116. ¿Ud. considera que debería estar en otro trabajo en donde pudiera desarrollar mejor sus competencias profesionales?					
SI	52	47	61	52	50
NO	47	53	36	48	50
NS/NR	1	-	3	-	-

Tiempo para consecución de empleo ⁽¹⁾

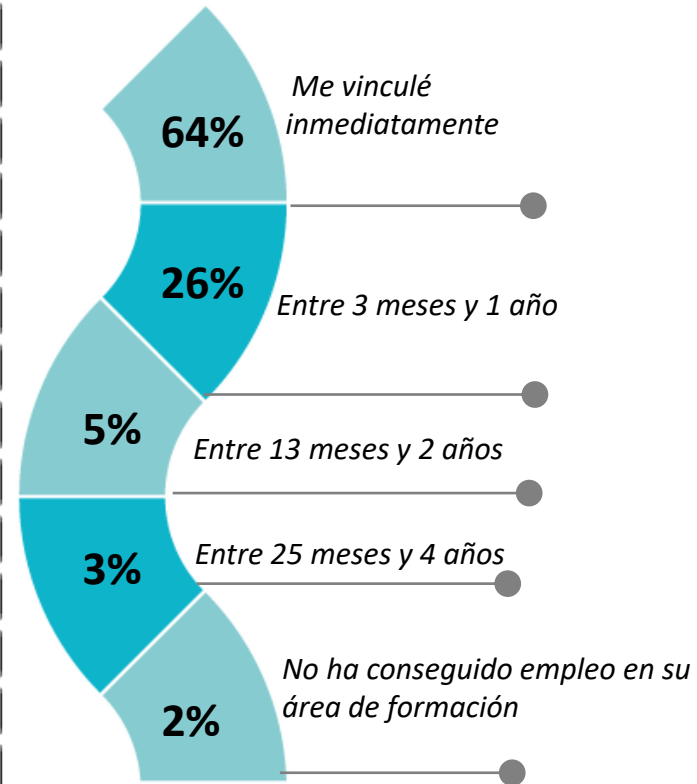
Trabajador independiente

%

68. ¿Al cuánto tiempo después de graduarse comenzó a trabajar como independiente?



86. ¿Cuánto tiempo después de graduarse se demoró para conseguir su primer empleo con correspondencia a su área de formación?



Base: Graduados que trabajan por cuenta propia / trabajó independiente	42
Base (Exp.000):	154



Tiempo para consecución de empleo ⁽²⁾

a/b/c/d Diferencia Significativa del 95% de confianza

%

Trabajador independiente

	TOTAL	Admon. de Empresas (a)	Contaduría Pública (b)	Derecho (c)	Ing. De sistemas (d)
<i>Base: Graduados que trabajan por cuenta propia / trabajó independiente</i>	42	9	7	22	4
<i>Base (Exp.000):</i>	154	33	26	81	15
68. ¿Al cuánto tiempo después de graduarse comenzó a trabajar como independiente?					
Inmediatamente	29	22	-	41	25
Ya venía trabajando	24	11	28	23	50
Entre 3 meses y 1 año	31	67	29	18	25
Entre 13 meses y 2 años	14	-	43	14	-
Entre 25 meses y 4 años	2	-	-	4	-

86. ¿Cuánto tiempo después de graduarse se demoró para conseguir su primer empleo con correspondencia a su área de formación?

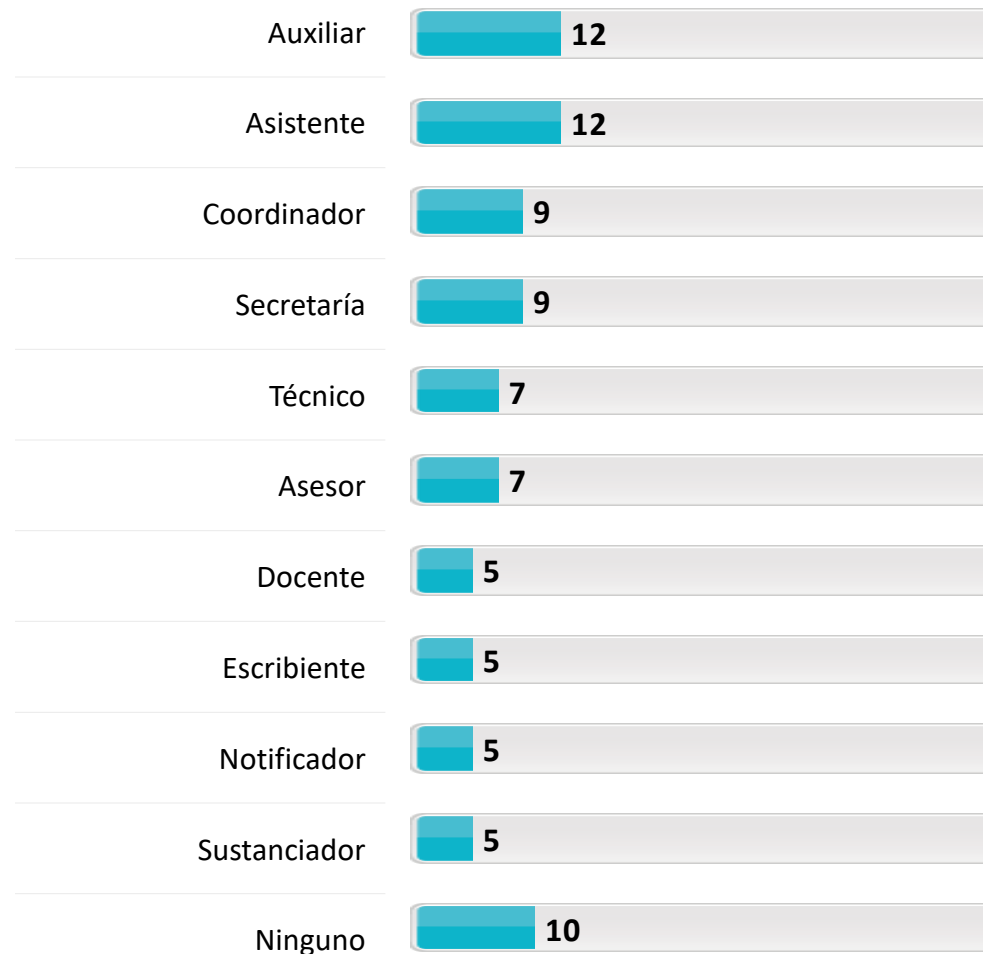
Me vinculé inmediatamente	64	67	57	73	25
Entre 3 meses y 1 año	26	33	29	27	-
Entre 13 meses y 2 años	5	-	-	-	50
Entre 25 meses y 4 años	3	-	-	-	25
No ha conseguido empleo en su área de formación	2	-	14	-	-

Cargo desempeñado en el primer empleo ⁽¹⁾

Trabajador independiente

%

Base: Graduados Que Trabajan Por Cuenta Propia / Trabajo Independiente	42
Base (Exp.000):	154



Cargo desempeñado en el primer empleo (2)

a/b/c/d Diferencia Significativa del 95% de confianza

%

Trabajador independiente

	TOTAL	Admon. de Empresas (a)	Contaduría Pública (b)	Derecho (c)	Ing. De sistemas (d)
Base: Graduados Que Trabajan Por Cuenta Propia / Trabajo Independiente	42	9	7	22	4
Base (Exp.000):	154	33	26	81	15
Auxiliar	12	22	14	9	-
Asistente	12	11	29	9	-
Coordinador	9	11	-	14	-
Secretaría	9	-	14	9	25
Técnico	7	23	-	-	25
Asesor	7	11	-	9	-
Docente	5	-	-	5	25
Escribiente	5	-	-	9	-
Notificador	5	-	-	9	-
Sustanciador	5	-	-	9	-
Gerente	5	11	15	-	-
Profesional	5	-	14	4	-
Jefe de área	2	11	-	-	-
Auditor	2	-	14	-	-
Ninguno	10	-	-	14	25

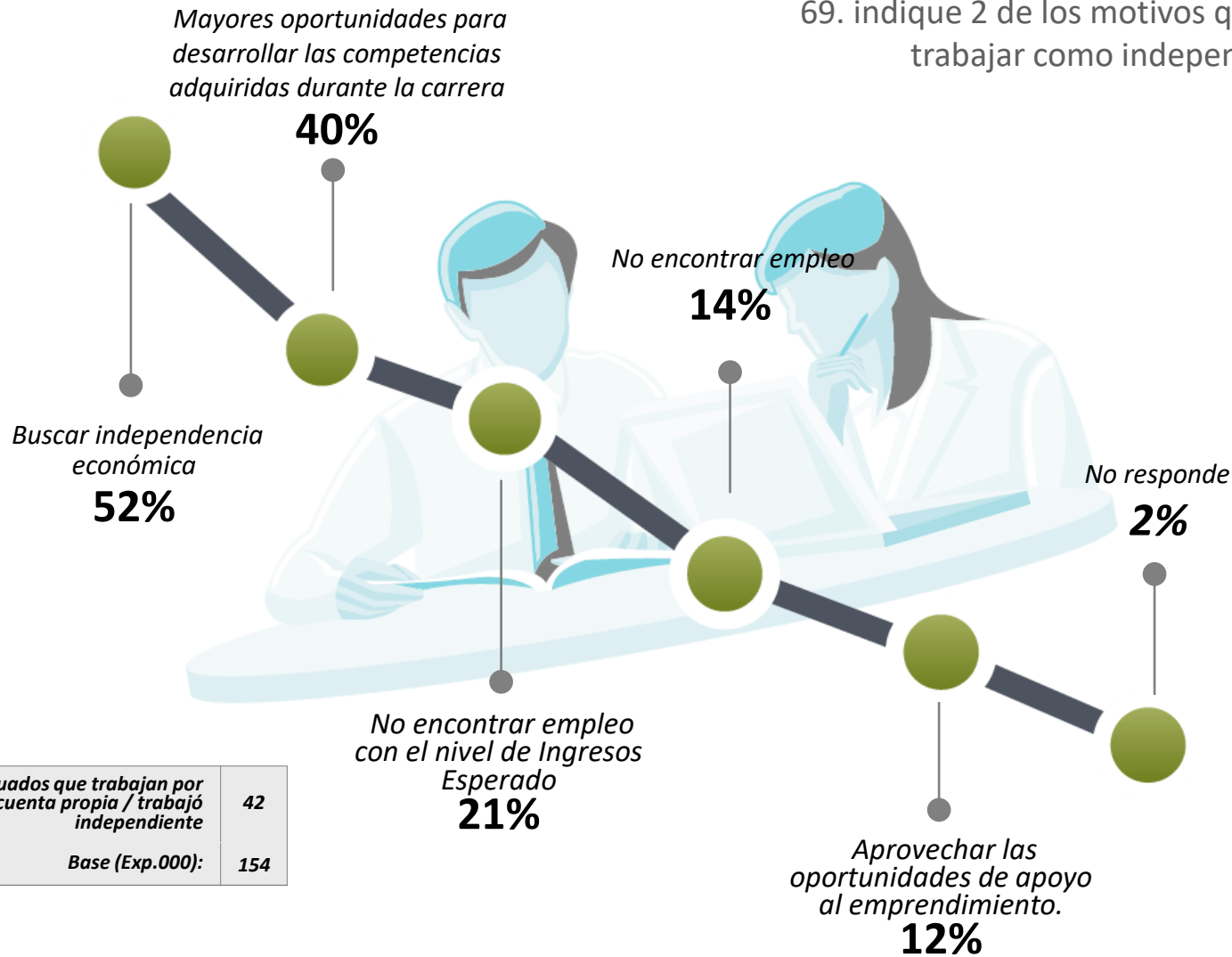


Razones para trabajar como independiente (1)

Trabajador independiente

%

69. indique 2 de los motivos que lo llevaron a trabajar como independiente



Base: graduados que trabajan por cuenta propia / trabajo independiente	42
Base (Exp.000):	154



Razones para trabajar como independiente (2)

%

Trabajador independiente

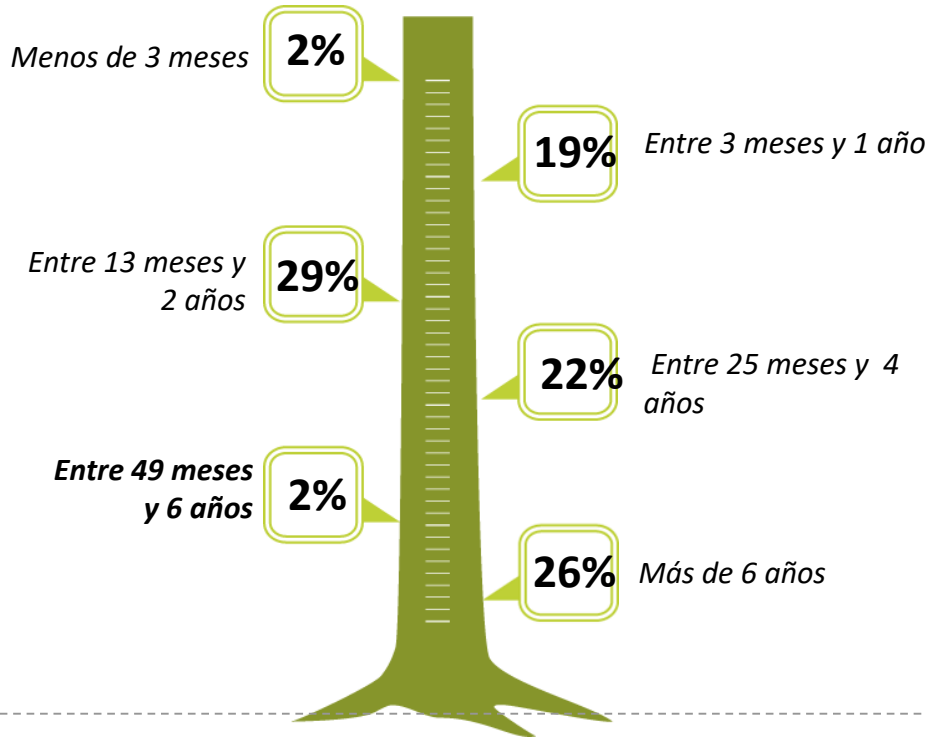
a/b/c/d Diferencia Significativa del 95% de confianza

	TOTAL	Admon. de Empresas (a)	Contaduría Pública (b)	Derecho (c)	Ing. De sistemas (d)
<i>Base: graduados que trabajan por cuenta propia / trabajó independiente</i>	42	9	7	22	4
<i>Base (Exp.000):</i>	154	33	26	81	15
Buscar independencia económica	52	33	71	55	50
Mayores oportunidades para desarrollar las competencias adquiridas durante la carrera	40	44	29	45	25
No encontrar empleo con el nivel de Ingresos Esperado	21	22	29	18	25
No encontrar empleo	14	22	29	9	-
Aprovechar las oportunidades de apoyo al emprendimiento.	12	22	-	14	-
No responde	2	-	-	-	25

Panorama laboral (1)

Trabajador independiente


77. ¿Cuánto tiempo lleva trabajando como trabajador independiente?



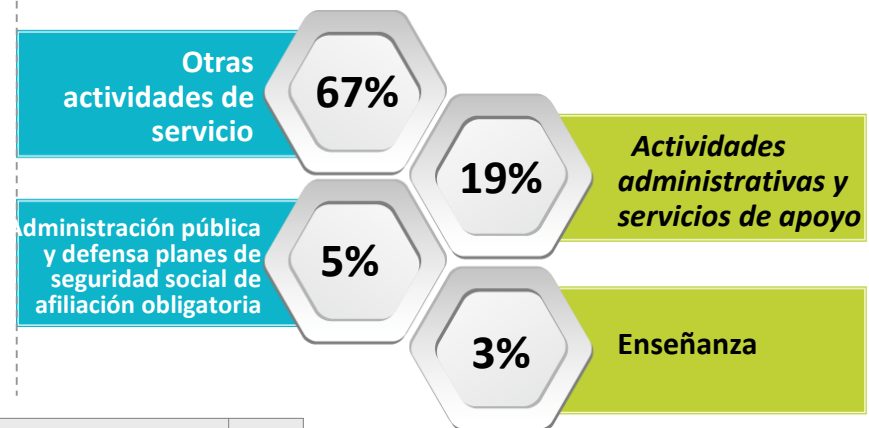
76. En promedio, ¿cuántas horas a la semana le dedica a este empleo?



71. ¿Bajo qué modalidad de trabajo desempeña las actividades que desempeña por cuenta propia /independiente?



79. Su Actividad Económica principal como Independiente es



Base: graduados que trabajan por cuenta propia / trabajo independiente 42

Base (Exp.000): 154

Panorama laboral (2)

a/b/c/d Diferencia Significativa del 95% de confianza

Trabajador independiente

%

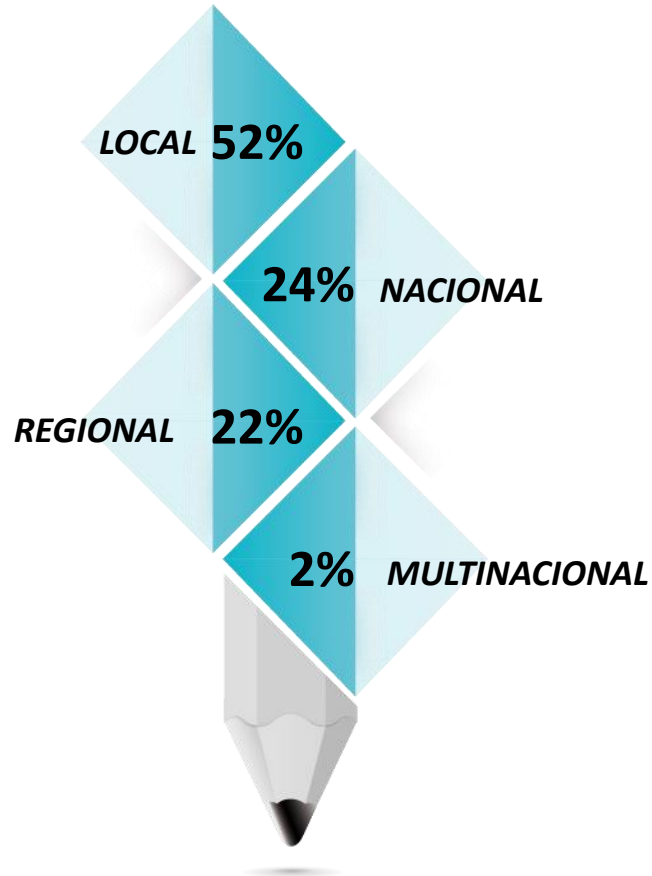
	TOTAL	Admon. de Empresas (a)	Contaduría Pública (b)	Derecho (c)	Ing. De sistemas (d)
<i>Base: graduados que trabajan por cuenta propia / trabajó independiente</i>	42	9	7	22	4
<i>Base (Exp.000):</i>	154	33	26	81	15
77. ¿Cuánto tiempo lleva trabajando como trabajador independiente?					
Menos de 3 meses	2	-	-	4	-
Entre 3 meses y 1 año	19	33	14	18	-
Entre 13 meses y 2 años	29	56	43	14	25
Entre 25 meses y 4 años	22	11	14	27	25
Entre 49 meses y 6 años	2	-	-	5	-
Más de 6 años	26	-	29	32	50
76. En promedio, ¿cuántas horas a la semana le dedica a este empleo?					
Promedio	35,8	35,6	36,4	35,8	35
71. ¿Bajo qué modalidad de trabajo desempeña las actividades que desempeña por cuenta propia /independiente?					
Prestación de servicios	71	56	100	77	25
Se dedica a un oficio	7	11	-	-	50
Trabajo por obra	5	11	-	-	25
Trabajo por comisión.	5	-	-	9	-
Ninguna de las anteriores	12	22	-	14	-
79. Su Actividad Económica principal como Independiente es					
Otras actividades de servicio	67	33	86	82	25
Actividades administrativas y servicios de apoyo	19	34	14	9	50
Administración pública y defensa planes de seguridad social de afiliación obligatoria	5	-	-	9	-
Enseñanza	3	-	-	-	25
Construcción	2	11	-	-	-
Comercio al por mayor y al por menor reparación de los vehículos de motor y de las motocicletas	2	11	-	-	-
Actividades de los hogares en calidad de empleadores, actividades indiferenciadas de producción de bienes y servicios de los hogares para uso propio.	2	11	-	-	-

Ámbito empresarial (1)

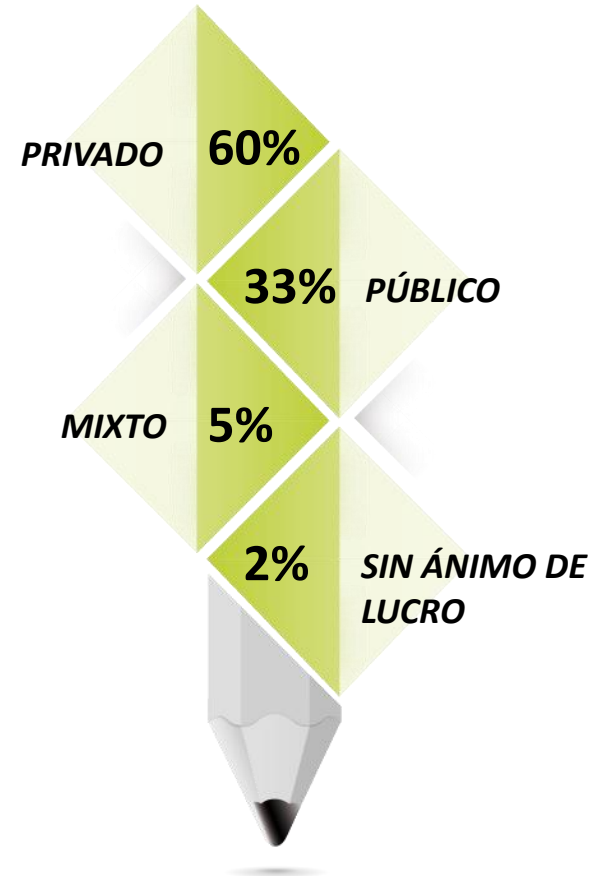
Trabajador independiente

%

80. ¿El ámbito de las actividades de la empresa donde labora?



81. ¿El sector de la empresa?



Base: graduados que trabajan por cuenta propia / trabajo independiente 42
 Base (Exp.000): 154

Ámbito empresarial (2)

%

Trabajador independiente

a/b/c/d Diferencia Significativa del 95% de confianza

	TOTAL	Admon. de Empresas (a)	Contaduría Pública (b)	Derecho (c)	Ing. De sistemas (d)
<i>Base: graduados que trabajan por cuenta propia / trabajó independiente</i>	42	9	7	22	4
<i>Base (Exp.000):</i>	154	33	26	81	15

80. ¿El ámbito de las actividades de la empresa donde labora?

Local	52	67	43	55	25
Nacional	24	-	29	27	50
Regional	22	33	28	18	-
Multinacional	2	-	-	-	25

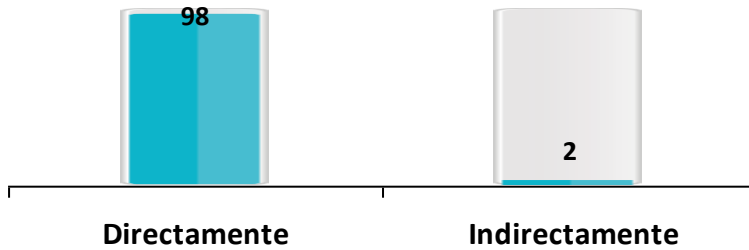
81. ¿El sector de la empresa?

Privado	60	67	57	55	75
Público	33	22	43	36	25
Mixto	5	-	-	9	-
Sin ánimo de lucro	2	11	-	-	-

Desarrollo profesional (1)

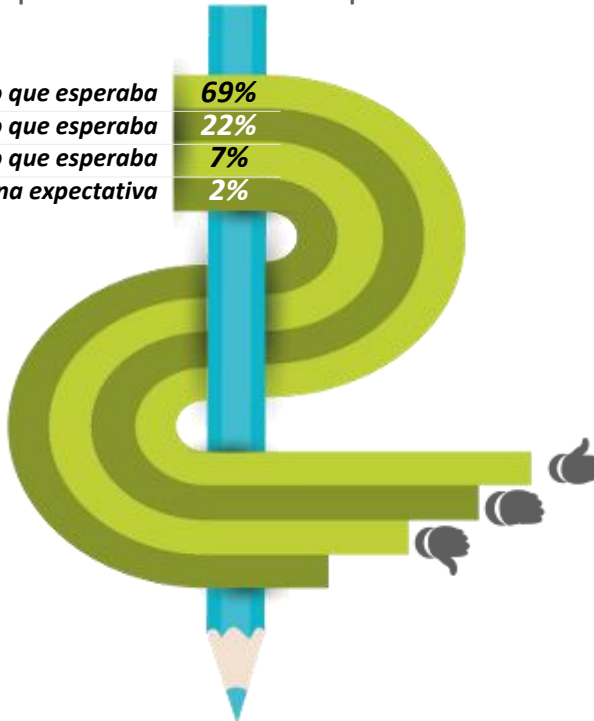
70. ¿Qué tan relacionadas están las actividades que realiza en su trabajo como independiente con la carrera que estudió?

%



72. Teniendo en cuenta todos los aspectos, hasta qué punto su actual situación laboral coincide con las expectativas que tenía cuando empezó sus estudios?

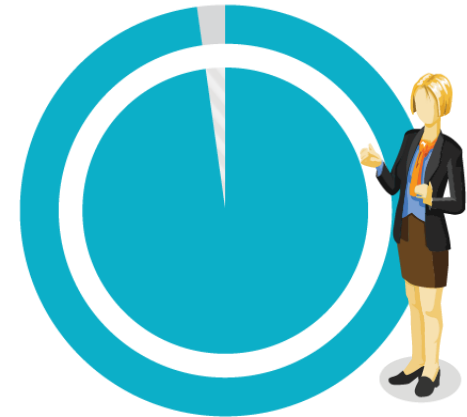
Mejor de lo que esperaba 69%
Igual a lo que esperaba 22%
Peor de lo que esperaba 7%
No tenía ninguna expectativa 2%



Trabajador independiente

73. ¿Su trabajo actual está contribuyendo a su desarrollo y crecimiento personal?

Si: 98%



Base: graduados que trabajan por cuenta propia / trabajo independiente

42

Base (Exp.000):

154

Desarrollo profesional (2)

%

Trabajador independiente

a/b/c/d Diferencia Significativa del 95% de confianza

	TOTAL	Admon. de Empresas (a)	Contaduría Pública (b)	Derecho (c)	Ing. De sistemas (d)
<i>Base: graduados que trabajan por cuenta propia / trabajó independiente</i>	42	9	7	22	4
<i>Base (Exp.000):</i>	154	33	26	81	15

70. ¿Qué tan relacionadas están las actividades que realiza en su trabajo como independiente con la carrera que estudió?

Directamente	98	89	100	100	100
Indirectamente	2	11	-	-	-

72. Teniendo en cuenta todos los aspectos, hasta qué punto su actual situación laboral coincide con las expectativas que tenía cuando empezó sus estudios?

Mejor de lo que esperaba	69	56	100	63	75
Igual a lo que esperaba	22	33	-	23	25
Peor de lo que esperaba	7	-	-	14	-
No tenía ninguna expectativa	2	11	-	-	-

73. ¿Su trabajo actual está contribuyendo a su desarrollo y crecimiento personal?

SI	98	100	86	100	100
NS/NR	2	-	14	-	-



Desarrollo profesional (1)

%



SI



78. ¿Su condición de trabajador independiente le permite poner en práctica las competencias desarrolladas durante su formación en la Universidad?

SI



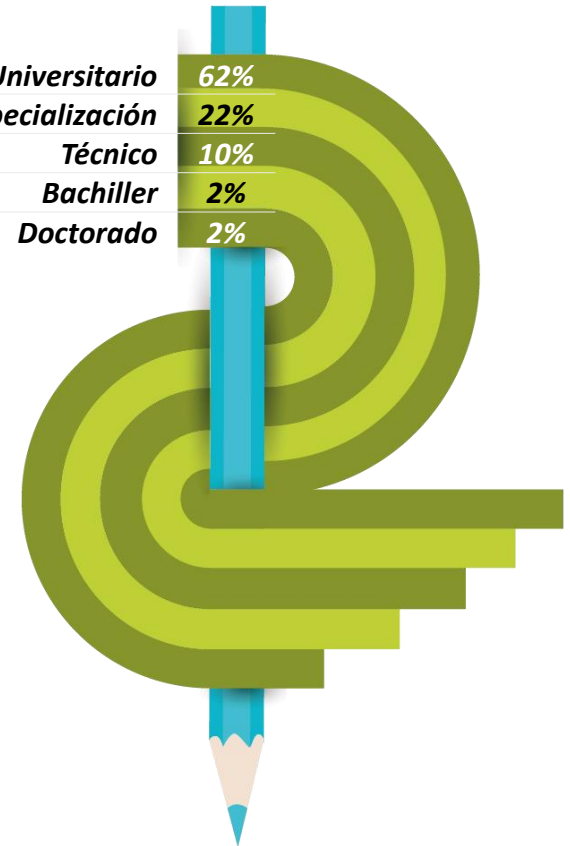
82. ¿Ud. considera que su trabajo actual como independiente le permite desarrollar mejor sus competencias profesionales?



Trabajador independiente

85. En su opinión, ¿Para el trabajo que está desempeñando actualmente, que nivel de estudios se requiere?

Universitario	62%
Especialización	22%
Técnico	10%
Bachiller	2%
Doctorado	2%



Base: graduados que trabajan por cuenta propia / trabajo independiente 42
Base (Exp.000): 154



Desarrollo profesional (2)

%

Trabajador independiente

a/b/c/d Diferencia Significativa del 95% de confianza

	TOTAL	Admon. de Empresas (a)	Contaduría Pública (b)	Derecho (c)	Ing. De sistemas (d)
<i>Base: graduados que trabajan por cuenta propia / trabajó independiente</i>	42	9	7	22	4
<i>Base (Exp.000):</i>	154	33	26	81	15

78. ¿Su condición de trabajador independiente le permite poner en práctica las competencias desarrolladas durante su formación en la Universidad?

SI	95	89	100	95	100
NO	5	11	-	5	-

82. ¿Ud. considera que su trabajo actual como independiente le permite desarrollar mejor sus competencias profesionales?

SI	93	89	100	91	100
NO	7	11	-	9	-

85. En su opinión, ¿Para el trabajo que está desempeñando actualmente,

Universitario	62	45	57	73	50
Especialización	22	22	-	23	50
Técnico	10	22	29	-	-
Bachiller	2	11	-	-	-
Doctorado	2	-	-	4	-
Maestría	2	-	14	-	-

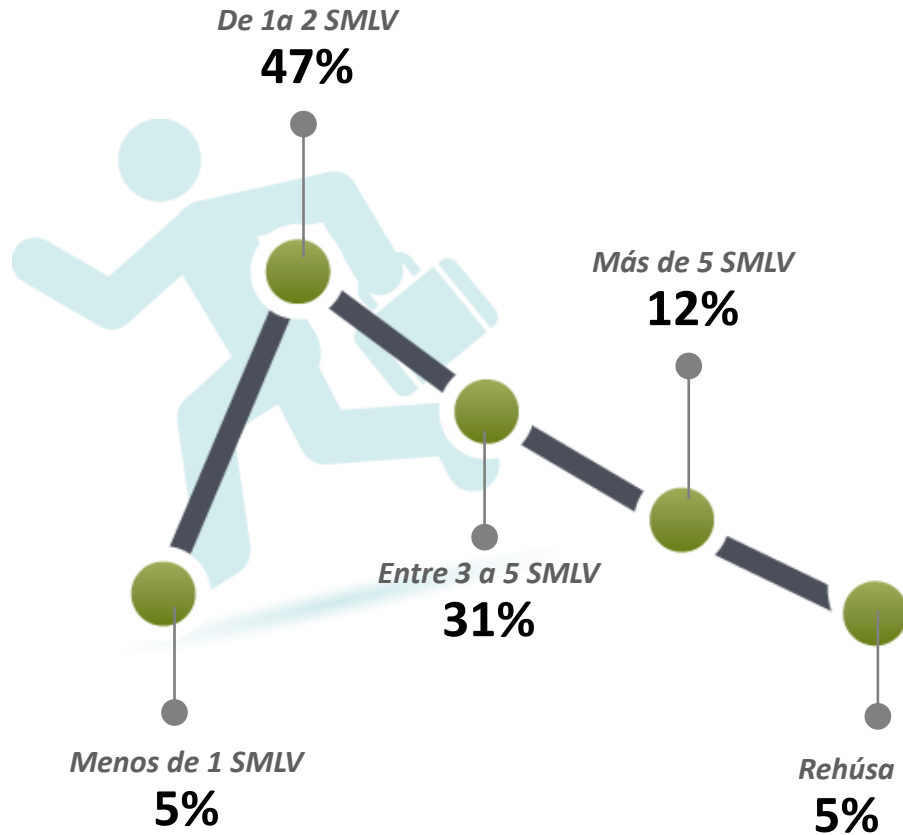


Ingresos y distribución (1)

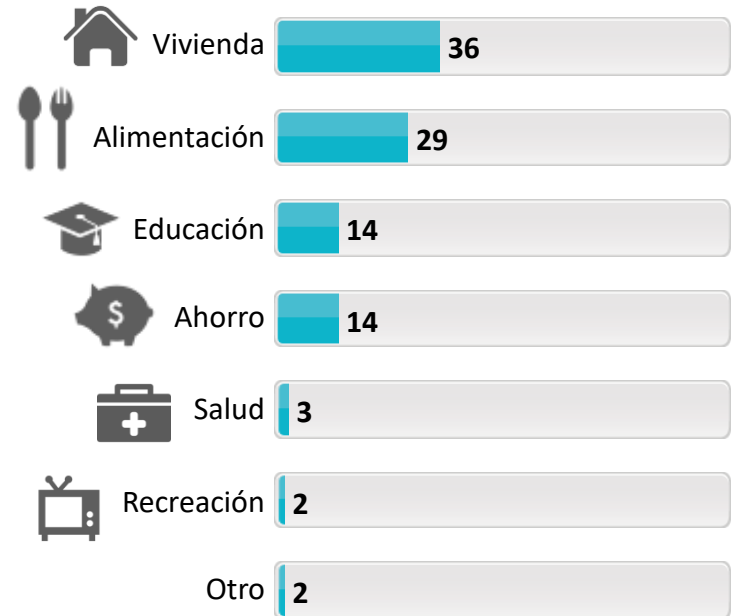
Trabajador independiente

%

74. ¿Cuál fue su ingreso laboral en el mes pasado?



75. ¿En cuál de las siguientes opciones invierte la mayor parte de sus ingresos?



Base: graduados que trabajan por cuenta propia / trabajó independiente 42
 Base (Exp.000): 154



Ingresos y distribución (1)

%

Trabajador independiente

a/b/c/d Diferencia Significativa del 95% de confianza

	TOTAL	Admon. de Empresas (a)	Contaduría Pública (b)	Derecho (c)	Ing. De sistemas (d)
<i>Base: graduados que trabajan por cuenta propia / trabajó independiente</i>	42	9	7	22	4
<i>Base (Exp.000):</i>	154	33	26	81	15

74. ¿Cuál fue su ingreso laboral en el mes pasado?

Menos de un 1 SMLV	5	11	-	5	-
De 1 a 2 SMLV	47	34	72	41	75
Entre 3 a 5 SMLV	31	11	14	45	25
Más de 5 SMLV	12	22	14	9	-
Rehúsa	5	22	-	-	-

75. ¿En cuál de las siguientes opciones invierte la mayor parte de sus ingresos?

Vivienda	36	34	43	41	-
Alimentación	29	33	15	27	50
Educación	14	22	-	18	-
Ahorro	14	11	14	14	25
Salud	3	-	-	-	25
Recreación	2	-	14	-	-
Otro.	2	-	14	-	-


Intención de búsqueda de un empleo complementario ⁽¹⁾

Trabajador independiente

%

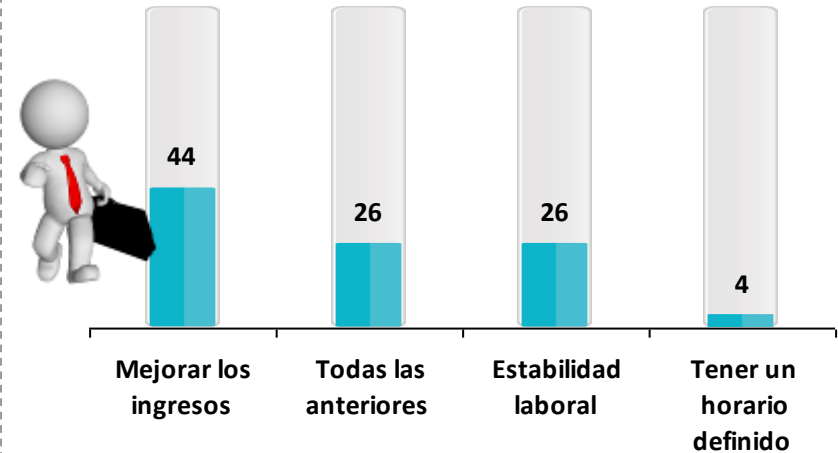
83. ¿Está buscando otro empleo, diferente al de independiente?

Si: 55%



Base: graduados que trabajan por cuenta propia / trabajó independiente	42
Base (Exp.000):	154

84. ¿Qué lo motiva a buscar un empleo diferente al de independiente?



Base: los que están buscando empleo diferente al de independiente	23
Base (Exp.000):	84

Intención de búsqueda de un empleo complementario (2)

%

Trabajador independiente

a/b/c/d Diferencia Significativa del 95% de confianza

	TOTAL	Admon. de Empresas (a)	Contaduría Pública (b)	Derecho (c)	Ing. De sistemas (d)
<i>Base: graduados que trabajan por cuenta propia / trabajo independiente</i>	42	9	7	22	4
<i>Base (Exp.000):</i>	154	33	26	81	15
83. ¿Está buscando otro empleo, diferente al de independiente?					
SI	55	44	57	59	50
NO	45	56	43	41	50

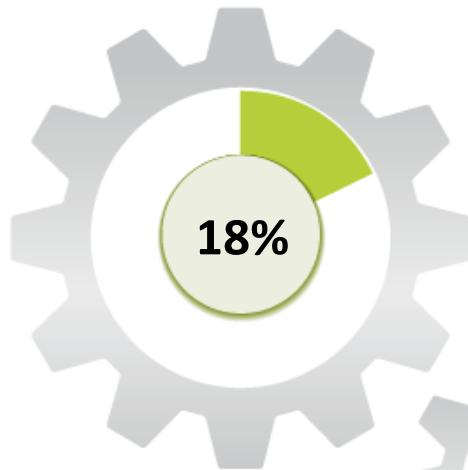
<i>Base: los que están buscando empleo diferente al de independiente</i>	23	4	4	13	2
<i>Base (Exp.000):</i>	84	15**	15**	48	7**
84. ¿Qué lo motiva a buscar un empleo diferente al de independiente?					
Mejorar los ingresos	44	25	75	38	50
Todas las anteriores	26	50	-	31	-
Estabilidad laboral	26	25	25	23	50
Tener un horario definido	4	-	-	8	-

Tiempo para consecución de empleo ⁽¹⁾

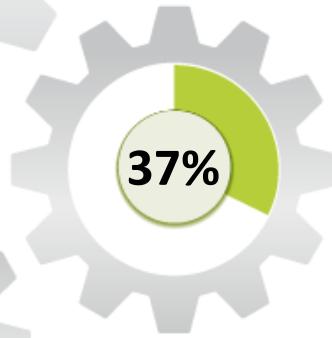
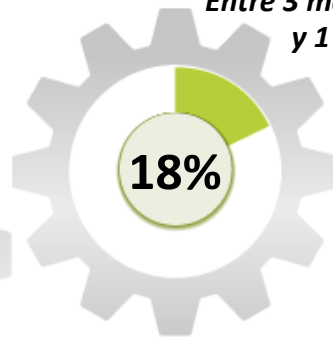
%

123. ¿Al cuánto tiempo después de graduarse comenzó a trabajar en su empresa?

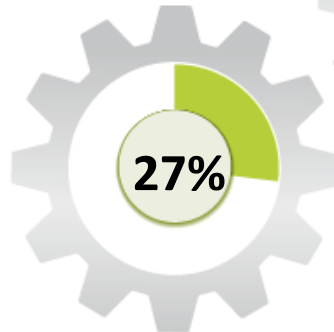
Menos de 3 meses



Entre 3 meses y 1 año



Entre 1 año y 3 años

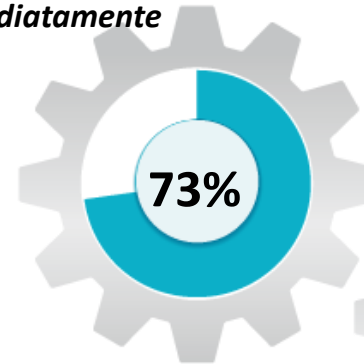


Más de 6 años

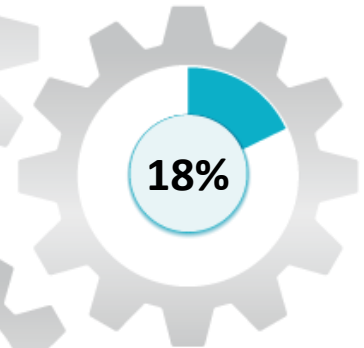
Empresario/Dueño de empresa

140. ¿Cuánto tiempo después de graduarse se demora para conseguir su primer empleo con correspondencia a su área de formación?

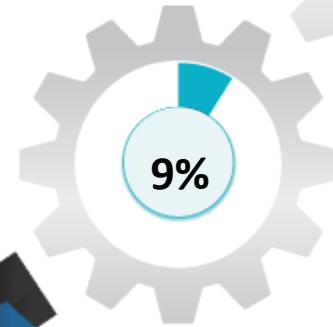
Me vinculé inmediatamente



Entre 3 meses y 1 año



No ha conseguido empleo en su área de formación



Base: Graduados Que Son Propietarios/ Socios De Una Empresa, Negocio Particular

11

Base (Exp.000):

40

Tiempo para consecución de empleo (2)

%

Empresario/Dueño de empresa

a/b/c/d Diferencia Significativa del 95% de confianza

	TOTAL	Admon. de Empresas (a)	Contaduría Pública (b)	Derecho (c)	Ing. De sistemas (d)
<i>Base: graduados que son propietarios/ socios de una empresa, negocio particular</i>	11	8	-	2	1
<i>Base (Exp.000):</i>	40	29	-	7	4
123. ¿Al cuánto tiempo después de graduarse comenzó a trabajar en su empresa?					
Menos de 3 meses	18	25	-	-	-
Entre 3 meses y 1 año	18	25	-	-	-
Entre 49 meses y 6 años	37	25	-	50	100
Más de 6 años	27	25	-	50	-

140. ¿Cuánto tiempo después de graduarse se demora para conseguir su primer empleo con correspondencia a su área de formación?

Me vinculé inmediatamente	73	62	-	100	100
Entre 3 meses y 1 año	18	25	-	-	-
No ha conseguido empleo en su área de formación	9	13	-	-	-

Experiencia Laboral (1)

Empresario/Dueño de empresa



%

120. ¿Es este su primer trabajo?

121. ¿Antes de trabajar en su empresa era empleado en otra empresa?

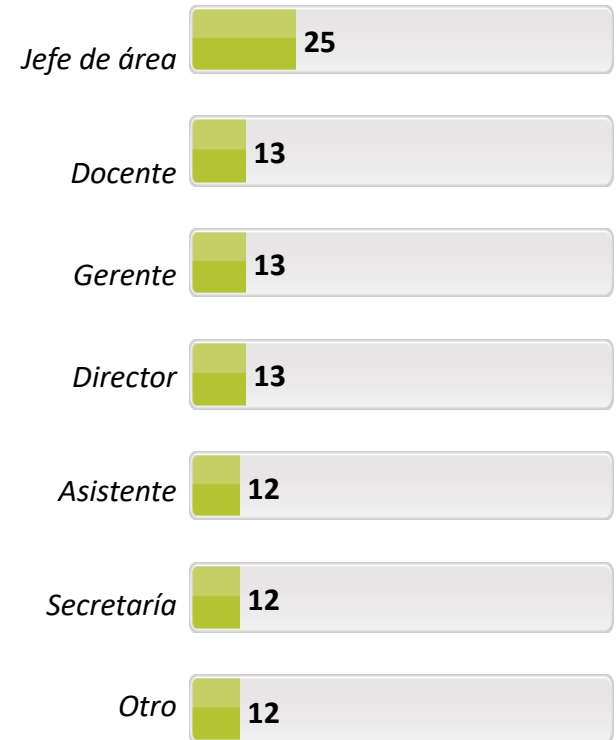
Si: 18%

Si: 73%



Base: Graduados Que Son Propietarios/ Socios De Una Empresa, Negocio Particular	11
Base (Exp.000):	40

122. Indique el cargo que ocupaba en dicha empresa:



Base: Los Que Eran Empleados Antes En Otra Empresa	8
Base (Exp.000):	29

Experiencia Laboral (2)

%

Empresario/Dueño de empresa

a/b/c/d Diferencia Significativa del 95% de confianza

	TOTAL	Admon. de Empresas (a)	Contaduría Pública (b)	Derecho (c)	Ing. De sistemas (d)
<i>Base: Graduados Que Son Propietarios/ Socios De Una Empresa, Negocio Particular</i>	11	8	-	2	1
<i>Base (Exp.000):</i>	40	29	-	7	4

120. ¿Es este su primer trabajó?

SI	18	25	-	-	-
NO	82	75	-	100	100

121. ¿Antes de trabajar en su empresa era empleado en otra empresa?

SI	73	75	-	50	100
NO	27	25	-	50	-

<i>Base: Los Que Eran Empleados Antes En Otra Empresa</i>	8	6	-	1	1
<i>Base (Exp.000):</i>	29	22	-	4	4

122. Indique el cargo que ocupaba en dicha empresa:

Jefe de área	25	33	-	-	-
Docente	13	-	-	-	100
Gerente	13	16	-	-	-
Director	13	17	-	-	-
Asistente	12	17	-	-	-
Secretaría	12	-	-	100	-
Otro	12	17	-	-	-

Razones para formar empresa (1)

Empresario/Dueño de empresa

%

124. Indique los 2 motivos que lo llevaron a trabajar en su empresa /negocio particular:



Base: Graduados Que Son Propietarios/ Socios De Una Empresa, Negocio Particular	11
Base (Exp.000):	40

Razones para formar empresa (2)

%

Empresario/Dueño de empresa

a/b/c/d Diferencia Significativa del 95% de confianza

	TOTAL	Admon. de Empresas (a)	Contaduría Pública (b)	Derecho (c)	Ing. De sistemas (d)
<i>Base: graduados que son propietarios/ socios de una empresa, negocio particular</i>	11	8	-	2	1
<i>Base (Exp.000):</i>	40	29	-	7	4
Buscar independencia económica	55	50	-	50	100
Mayores oportunidades para desarrollar las competencias adquiridas durante la carrera	55	62	-	50	-
Aprovechar las oportunidades de apoyo al emprendimiento	18	25	-	-	-



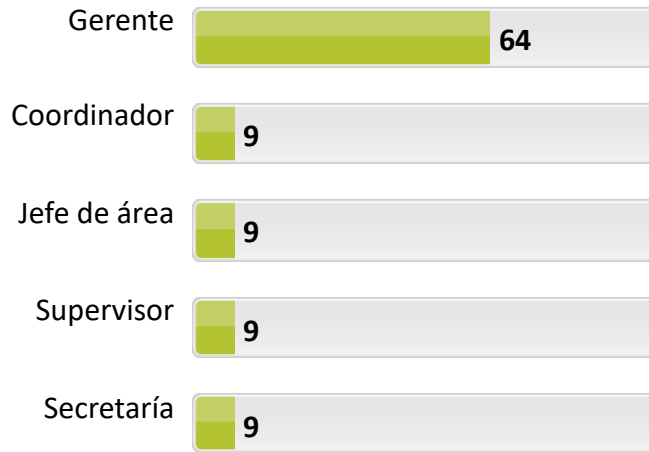
124. Indique los 2 motivos que lo llevaron a trabajar en su empresa /negocio particular:

Panorama laboral (1)


Empresario/Dueño de empresa

%

125. Indique el cargo que ocupa dentro de su empresa:



126. ¿Qué tan relacionadas están las actividades que realiza en su empresa /negocio particular con la carrera que estudió?



130. ¿Cuántas horas a la semana le dedica a su empresa /negocio particular?

Base: Graduados Que Son Propietarios/Socios De Una Empresa, Negocio Particular 11
Base (Exp.000): 40



Panorama laboral (2)

%

Empresario/Dueño de empresa

a/b/c/d Diferencia Significativa del 95% de confianza

	TOTAL	Admon. de Empresas (a)	Contaduría Pública (b)	Derecho (c)	Ing. De sistemas (d)
<i>Base: graduados que son propietarios/ socios de una empresa, negocio particular</i>	11	8	-	2	1
<i>Base (Exp.000):</i>	40	29	-	7	4

125. Indique el cargo que ocupa dentro de su empresa:

Gerente	64	75	-	50	-
Coordinador	9	-	-	-	100
Jefe de área	9	13	-	-	-
Supervisor	9	12	-	-	-
Secretaría	9	-	-	50	-

130. En promedio, ¿cuántas horas a la semana le dedica a su empresa /negocio particular?

Promedio	50,2	53,4	-	44	40
----------	------	------	---	----	----

126. ¿Qué tan relacionadas están las actividades que realiza en su empresa /negocio particular con la carrera que estudió?

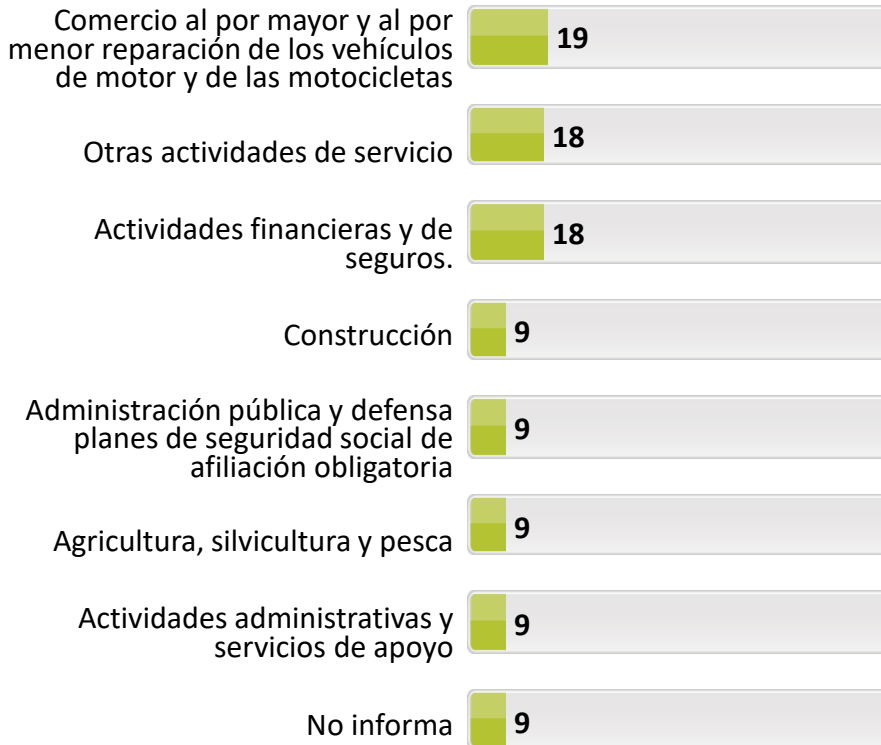
Directamente	82	87	-	100	-
Indirectamente	9	13	-	-	-
Nada	9	-	-	-	100



Ámbito empresarial (1)

%

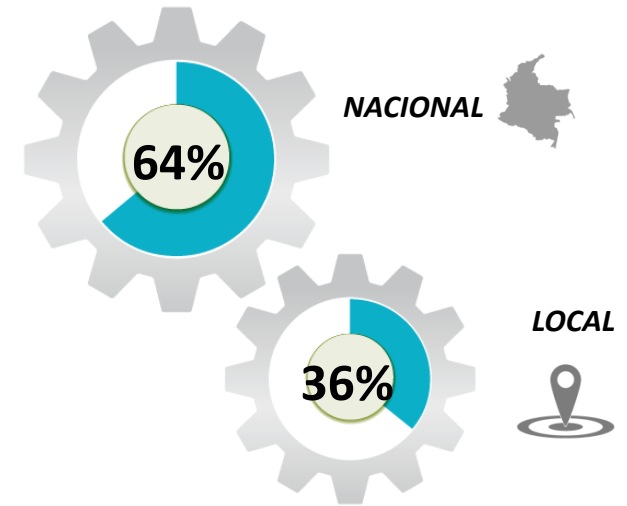
127.Cuál es la actividad Económica principal de la empresa



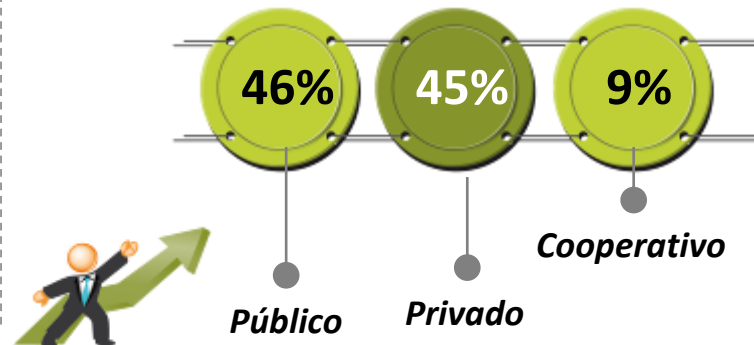
Base: Graduados Que Son Propietarios/ Socios De Una Empresa, Negocio Particular 11
 Base (Exp.000): 40

Empresario/Dueño de empresa

128. ¿Cuál es el ámbito de las actividades de la empresa ?



129. ¿El sector de la empresa?



Ámbito empresarial (2)

%

Empresario/Dueño de empresa

a/b/c/d Diferencia Significativa del 95% de confianza

	TOTAL	Admon. de Empresas (a)	Contaduría Pública (b)	Derecho (c)	Ing. De sistemas (d)
<i>Base: graduados que son propietarios/ socios de una empresa, negocio particular</i>	11	8	-	2	1
<i>Base (Exp.000):</i>	40	29	-	7	4

127.Cuál es la actividad Económica principal de la última empresa donde laboró

Comercio al por mayor y al por menor reparación de los vehículos de motor y de las motocicletas	19	13	-	-	100
Otras actividades de servicio	18	25	-	-	-
Actividades financieras y de seguros.	18	12	-	50	-
Construcción	9	13	-	-	-
Administración pública y defensa planes de seguridad social de afiliación obligatoria	9	12	-	-	-
Agricultura, silvicultura y pesca	9	13	-	-	-
Actividades administrativas y servicios de apoyo	9	-	-	50	-
No informa	9	12	-	-	-

128. ¿Cuál es el ámbito de las actividades de la empresa donde laboró?

Nacional	64	62	-	100	-
Local	36	38	-	-	100

129. ¿El sector de la empresa?

Público	46	50	-	50	-
Privado	45	50	-	50	-
Cooperativo	9	-	-	-	100



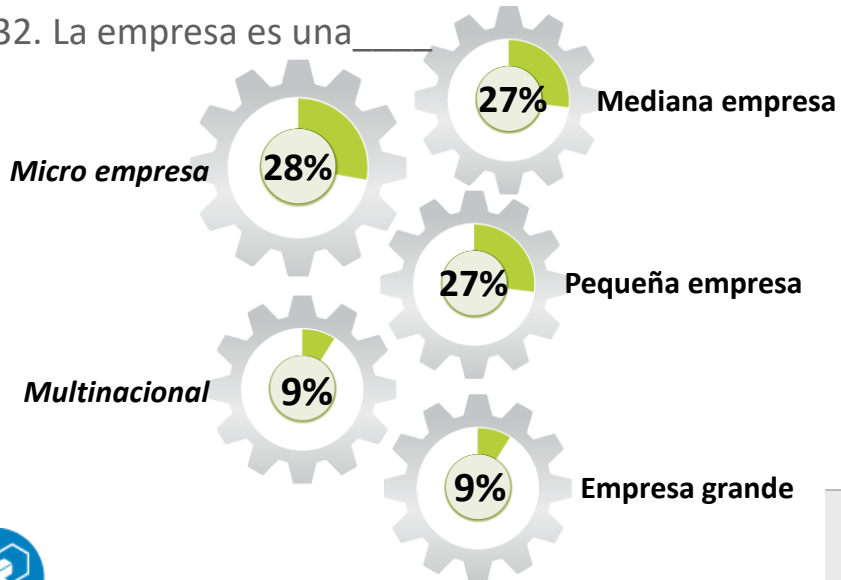
Caracterización empresa (1)

131. su empresa / negocio es una famiempresa:

%



132. La empresa es una _____



Empresario/Dueño de empresa



133. Es la primera empresa / negocio particular que ha creado después de obtener su título en UCC



135. ¿La empresa está formalmente constituida ante los órganos de control?

136. ¿Cuántos empleos aproximadamente a través de su empresa /negocio particular ha generado?



23,5
Promedio Empleos

Base: Graduados Que Son Propietarios/ Socios De Una Empresa, Negocio Particular 11

Base (Exp.000): 40

Caracterización empresa (2)

Empresario/Dueño de empresa

a/b/c/d Diferencia Significativa del 95% de confianza

%

	TOTAL	Admon. de Empresas (a)	Contaduría Pública (b)	Derecho (c)	Ing. De sistemas (d)
<i>Base: graduados que son propietarios/ socios de una empresa, negocio particular</i>	11	8	-	2	1
<i>Base (Exp.000):</i>	40	29	-	7	4

131. su empresa /negocio es una famiempresa:

SI	9	-	-	50	-
NO	91	100	-	50	100

132. La empresa es una: (opción única)

Micro empresa	28	25	-	-	100
Mediana empresa	27	37	-	-	-
Pequeña empresa	27	25	-	50	-
Multinacional	9	13	-	-	-
Empresa grande	9	-	-	50	-

133. Es la primera empresa /negocio particular que ha creado después de

SI	82	100	-	50	-
NO	18	-	-	50	100

135. ¿La empresa está formalmente constituida ante los órganos de control?

SI	73	75	-	50	100
NO	27	25	-	50	-

136. ¿Cuántos empleos aproximadamente a través de su empresa /negocio particular ha generado?

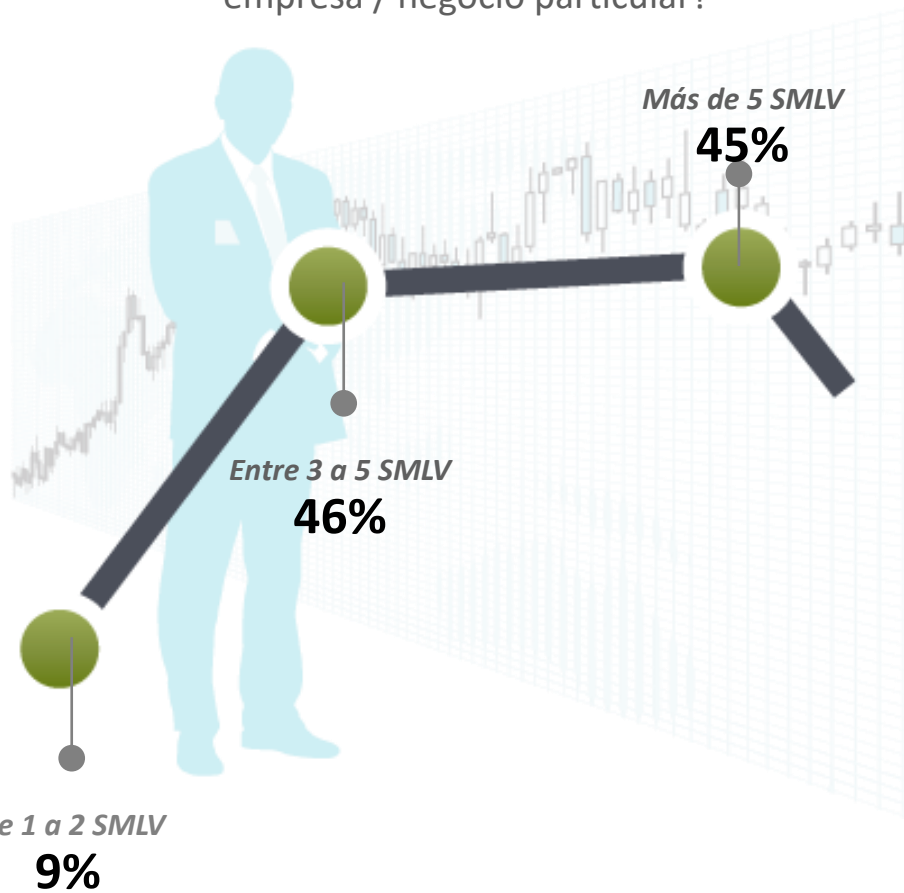
Promedio	23,5	28,9	-	6	16
----------	------	------	---	---	----



Ingresos (1)

Empresario/Dueño de empresa

% 137. En promedio, ¿cuál es el ingreso mensual que percibe por las actividades que realiza en su empresa / negocio particular?



138. ¿Cuántas empresas o negocios particulares ha creado después de graduarse?



Si: 73%

139. Actualmente ¿Usted obtiene la mayor parte de sus ingresos de su empresa /negocio particular?



Base: graduados que son propietarios/ socios de una empresa, negocio particular	11
Base (Exp.000):	40

Ingresos (2)

%

Empresario/Dueño de empresa

a/b/c/d Diferencia Significativa del 95% de confianza

	TOTAL	Admon. de Empresas (a)	Contaduría Pública (b)	Derecho (c)	Ing. De sistemas (d)
<i>Base: graduados que son propietarios/ socios de una empresa, negocio particular</i>	11	8	-	2	1
<i>Base (Exp.000):</i>	40	29	-	7	4

137. En promedio, ¿cuál es el ingreso mensual que percibe por las actividades que realiza en su empresa/ negocio particular?

De 1 a 2 SMLV	9	13	-	-	-
Entre 3 a 5 SMLV	46	50	-	-	100
Más de 5 SMLV	45	37	-	100	-

138. ¿Cuántas empresas o negocios particulares ha creado después de graduarse?

Promedio	1,2	1,1	-	-	2
----------	-----	-----	---	---	---

139. Actualmente ¿Usted obtiene la mayor parte de sus ingresos de su empresa /negocio particular?

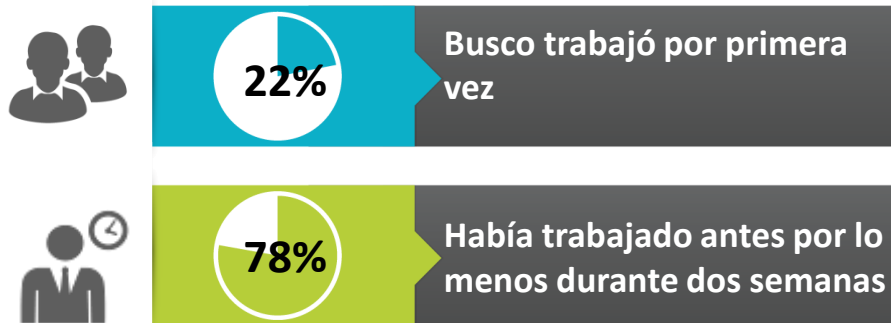
SI	73	75	-	100	-
NO	27	25	-	-	100

Situación laboral actual ⁽¹⁾

Desempleados

%

141. ¿Cuál de las siguientes opciones describe mejor su situación?



<i>Base: graduados que están buscando empleo/ desempleados</i>	18
<i>Base (Exp.000):</i>	66

a/b/c/d Diferencia Significativa del 95% de confianza

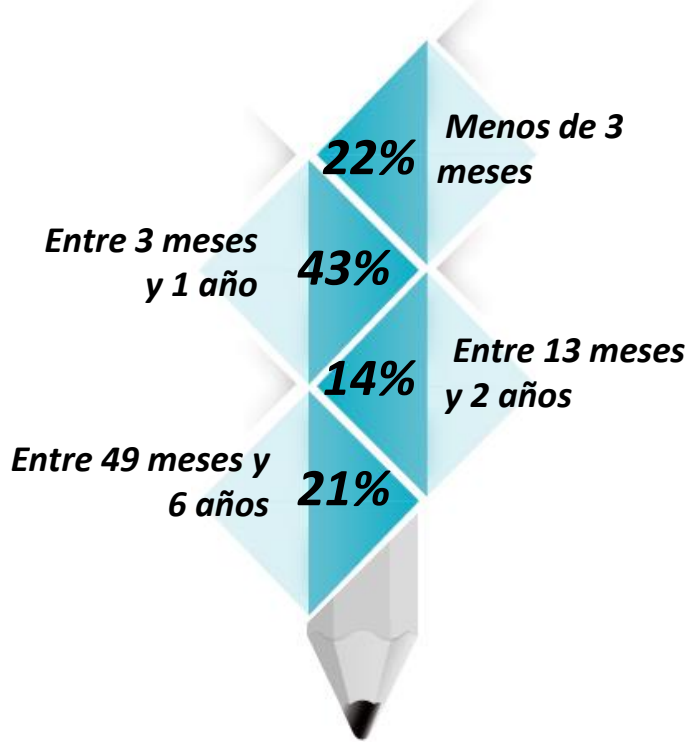
	TOTAL	Admon. de Empresas (a)	Contaduría Pública (b)	Derecho (c)	Ing. De sistemas (d)
<i>Base: graduados que estan buscando empleo/ desempleados</i>	18	9	3	3	3
<i>Base (Exp.000):</i>	66	33	11	11	11
Busco trabajo por primera vez	22	22	-	67	-
Había trabajado antes por lo menos durante dos semanas	78	78	100	33	100



Trayectoria laboral - Último empleo ⁽¹⁾

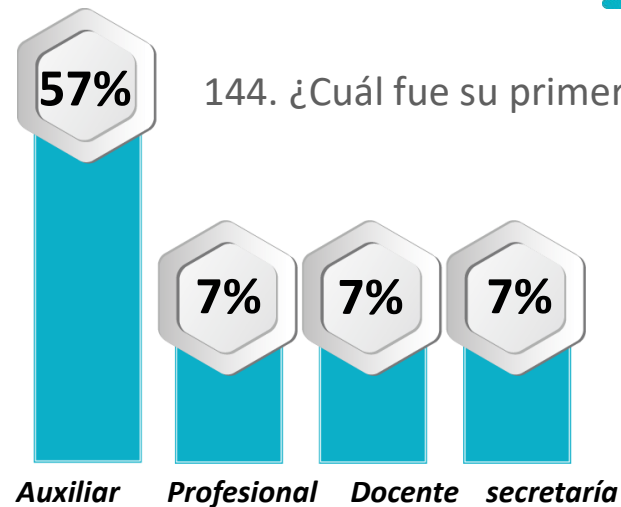
142. ¿Cuánto tiempo duró en su anterior empleo?

%

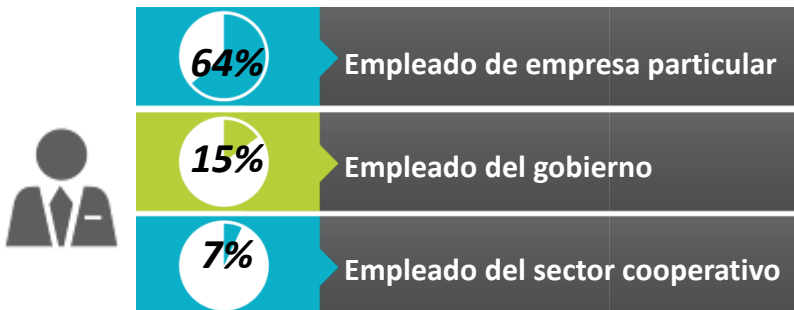


Desempleados

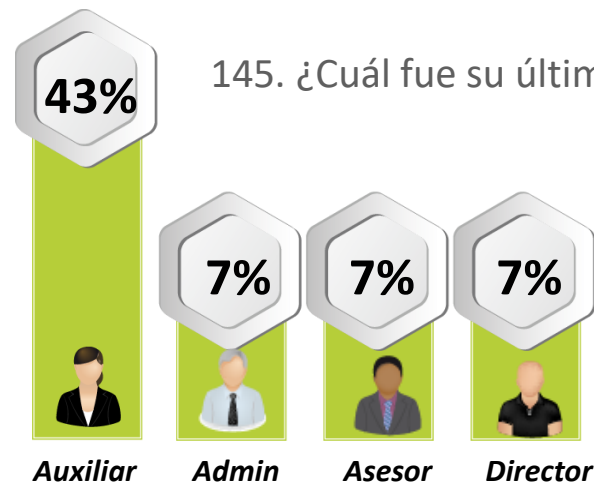
144. ¿Cuál fue su primer cargo?



143. ¿ En su último empleo usted era?



145. ¿Cuál fue su último cargo?



Base: los que habían trabajado antes 14
Base (Exp.000): 51

Trayectoria laboral - Último empleo (2)

Desempleados

a/b/c/d Diferencia Significativa del 95% de confianza

%

	TOTAL	Admon. de Empresas (a)	Contaduría Pública (b)	Derecho (c)	Ing. De sistemas (d)
<i>Base: los que habian trabajado antes</i>	14	7	3	1	3
<i>Base (Exp.000):</i>	51	26	11	4	11
142. ¿Cuánto tiempo duró en su anterior empleo?					
Menos de 3 meses	22	29	-	-	34
Entre 3 meses y 1 año	43	57	34	-	33
Entre 13 meses y 2 años	14	14	33	-	-
Entre 49 meses y 6 años	21	-	33	100	33
143. ¿ En su último empleo usted era?					
Empleado de empresa particular	64	71	67	-	67
Empleado del gobierno	15	-	-	100	33
Empleado del sector cooperativo	7	-	33	-	-
No informa	14	29	-	-	-
144. ¿Cuál fue su primer cargo?					
Auxiliar	57	57	67	-	67
Ingeniero	7	-	-	-	33
Docente	7	-	-	100	-
Secretaría	7	-	33	-	-
Otro	7	14	-	-	-
No responde	15	29	-	-	-
145. ¿Cuál fue su último cargo?					
Auxiliar	43	57	67	-	-
Administrador	7	-	-	-	33
Asesor	7	14	-	-	-
Director	7	-	-	100	-
Secretaría	7	-	33	-	-
Otro	15	-	-	-	67
No responde	14	29	-	-	-

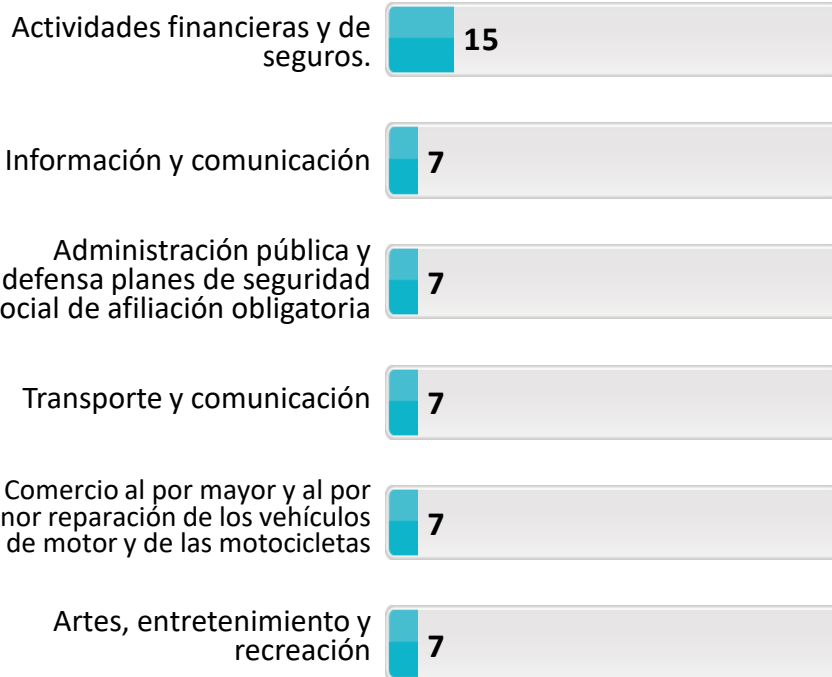
Ámbito empresarial – Último empleo ⁽¹⁾

Desempleados


%



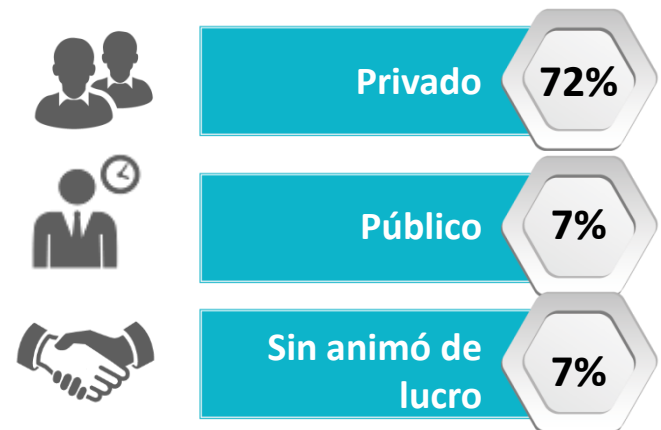
146.Cuál es la actividad Económica principal de la empresa donde laboró



147. ¿Cuál es el ámbito de las actividades de la empresa donde laboró?



148. ¿El sector de la empresa?



Base: los que habían trabajado antes 14
Base (Exp.000): 51



Ámbito empresarial – Último empleo (2)

Desempleados

a/b/c/d Diferencia Significativa del 95% de confianza

%

	TOTAL	Admon. de Empresas (a)	Contaduría Pública (b)	Derecho (c)	Ing. De sistemas (d)
<i>Base: los que habian trabajado antes</i>	14	7	3	1	3
<i>Base (Exp.000):</i>	51	26	11	4	11
146.Cuál es la actividad Económica principal de la empresa donde laboró					
Actividades financieras y de seguros.	15	14	-	-	33
Información y comunicación	7	-	-	-	34
Administración pública y defensa planes de seguridad social de afiliación obligatoria	7	-	-	-	33
Transporte y comunicación	7	14	-	-	-
Comercio al por mayor y al por menor reparación de los vehículos de motor y de las motocicletas	7	15	-	-	-
Artes, entretenimiento y recreación	7	14	-	-	-
Otras actividades de servicio	7	14	-	-	-
Enseñanza	7	-	-	100	-
Servicios sociales y relacionados con la salud humana.	7	-	33	-	-
Agricultura, silvicultura y pesca	7	-	34	-	-
Alojamiento y servicios de comida	7	-	33	-	-
No informa	15	29	-	-	-

147. ¿Cuál es el ámbito de las actividades de la empresa donde laboró?

Local	36	28	34	100	34
Nacional	29	29	33	-	33
Multinacional	14	14	-	-	33
Regional	7	-	33	-	-
No informa	14	29	-	-	-

148. ¿El sector de la empresa?

Privado	72	71	100	-	67
Sin ánimo de lucro	7	-	-	-	33
Público	7	-	-	100	-
No informa	14	29	-	-	-

Razones para retirarse del último empleo / Desarrollo profesional ⁽¹⁾

%

149. ¿Cuál fue el motivo principal para no continuar laborando en su último empleo?



Desempleados

150. ¿ Su último empleo satisfizo sus Expectativas:

PROFESIONALES

Si: 57%

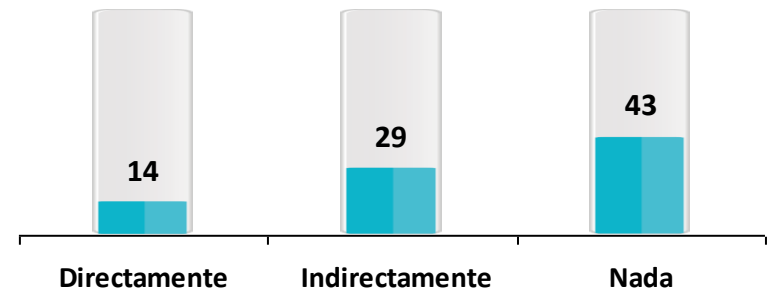


DE INGRESO

Si: 57%



151. ¿Qué tan relacionadas estaban las actividades que realizaba en la empresa donde laboró la última vez con la carrera que estudió?



Base: Los que han trabajado antes 14
Base (Exp.000): 51

No informa 14

Razones para retirarse del empleo / Desarrollo profesional ⁽²⁾

Desempleados

a/b/c/d Diferencia Significativa del 95% de confianza

%

	TOTAL	Admon. de Empresas (a)	Contaduría Pública (b)	Derecho (c)	Ing. De sistemas (d)
<i>Base: los que habian trabajado antes</i>	14	7	3	1	3
<i>Base (Exp.000):</i>	51	26	11	4	11
149. ¿Cuál fue el motivo principal para no continuar laborando en su último empleo?					
Renuncia voluntaria	29	28	33	-	34
Terminación del contrato	15	29	-	-	-
Cambio / traslado de ciudad	14	-	67	-	-
Reestructuración de la empresa	7	-	-	-	33
Problemas de salud / embarazo	7	-	-	-	33
Mutuo acuerdo entre las partes	7	14	-	-	-
Otro	7	-	-	100	-
No responde	14	29	-	-	-

150. ¿ Su último empleo satisfizo sus expectativas:

Profesionales					
SI	57	43	100	100	33
NO	29	28	-	-	67
NS/NR	14	29	-	-	-
De ingresos					
SI	57	57	33	100	67
NO	29	14	67	-	33
NS/NR	14	29	-	-	-

151. ¿Qué tan relacionadas estaban las actividades que realizaba en la empresa donde laboró la última vez con la carrera que estudió?

Directamente	14	14	-	-	34
Indirectamente	29	14	33	100	33
Nada	43	43	67	-	33
No informa	14	29	-	-	-

Expectativas en la búsqueda de empleo ⁽¹⁾

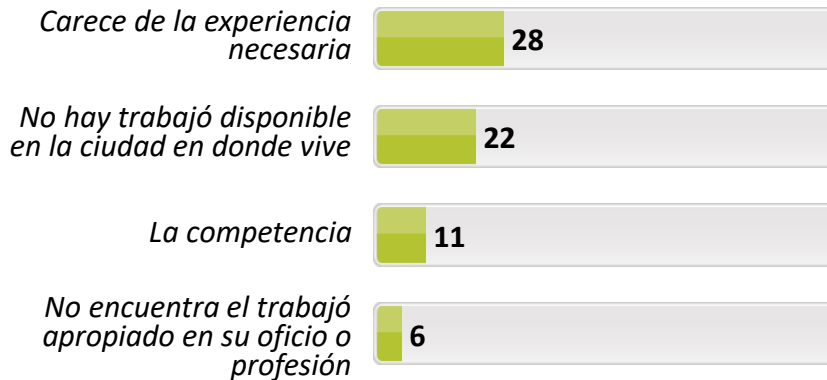
%

152. ¿Considera que será fácil conseguir el empleo que busca?

Si: 39%

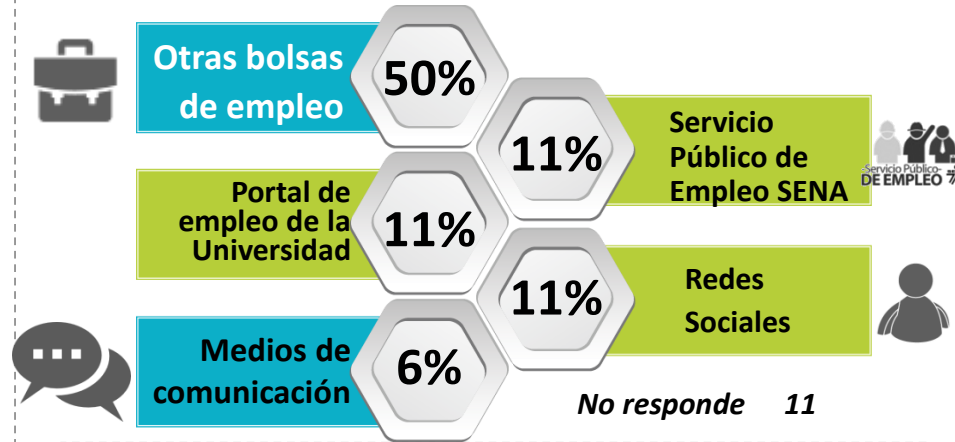


153. ¿Cuál considera la principal dificultad a la hora de conseguir el trabajo que busca?

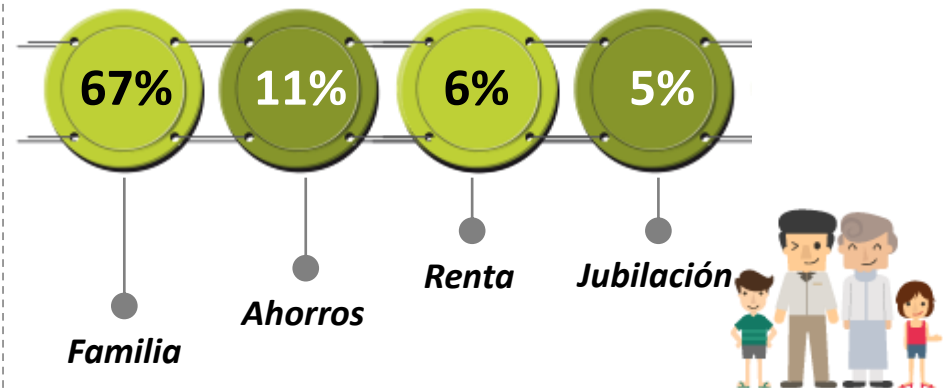


Desempleados

154. ¿Cuál es el canal de búsqueda de empleo que considera podría ser el más efectivo?



155. Actualmente su mantenimiento proviene principalmente de:



Base: graduados que están buscando empleo/ desempleados 18

Base (Exp.000): 66

Expectativas en la búsqueda de empleo (2)

Desempleados

a/b/c/d Diferencia Significativa del 95% de confianza

%

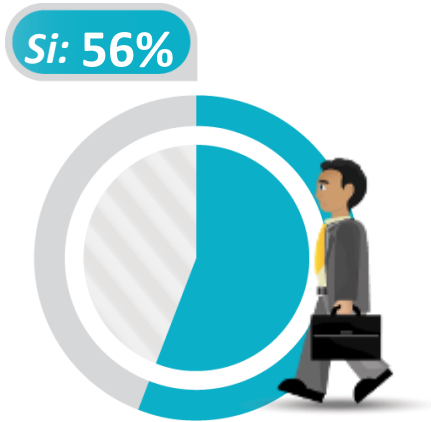
	TOTAL	Admon. de Empresas (a)	Contaduría Pública (b)	Derecho (c)	Ing. De sistemas (d)
<i>Base: graduados que estan buscando empleo/ desempleados</i>	18	9	3	3	3
<i>Base (Exp.000):</i>	66	33	11	11	11
152. ¿Considera que será fácil conseguir el empleo que busca?					
SI	39	33	33	67	33
NO	55	56	67	33	67
NS/NR	6	11	-	-	-
153. ¿Cuál considera la principal dificultad a la hora de conseguir el trabajo que busca?					
Carece de la experiencia necesaria	28	34	-	67	-
No hay trabajo disponible en la ciudad en donde vive	22	22	-	-	67
La competencia	11	-	67	-	-
No encuentra el trabajo apropiado en su oficio o profesión	6	11	-	-	-
Falta de palanca / influencias	5	-	-	33	-
El salario que le ofrecen es muy bajo	5	-	33	-	-
Otro	6	-	-	-	33
Ninguna / no ha buscado	6	11	-	-	-
No responde	11	22	-	-	-
154. ¿Cuál es el canal de búsqueda de empleo que considera podría ser el más efectivo?					
Otras bolsas de empleo (Cajas de compensación, internet, head-hunters)	50	45	67	33	67
Servicio Público de Empleo SENA	11	-	-	33	33
Portal de empleo de la Universidad	11	11	-	34	-
Redes sociales (familia, amigos, conocidos)	11	11	33	-	-
Medios de comunicación	6	11	-	-	-
No responde	11	22	-	-	-
155. Actualmente su mantenimiento proviene principalmente de:					
Familia	67	67	67	67	67
Ahorros	11	11	33	-	-
Renta	6	-	-	-	33
Jubilación	5	-	-	33	-
No responde	11	22	-	-	-

Interés por trabajar (1)

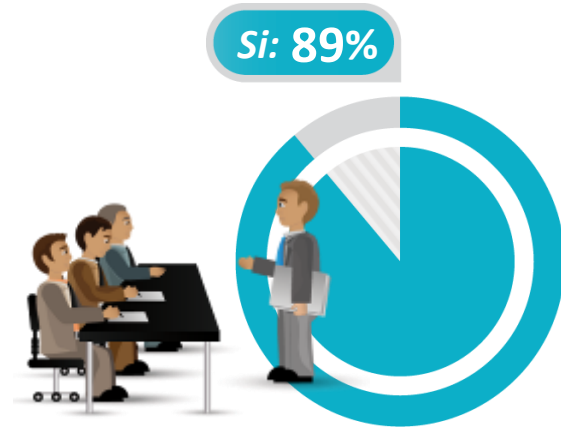
Desempleados

%

156. ¿Ha hecho diligencias en el último mes para buscar empleo?



157. Si le hubiera resultado alguna actividad remunerada en el último mes, ¿estaba dispuesto para empezar a trabajar?



Base: graduados que estan buscando empleo/ desempleados	18
Base (Exp.000):	66

158. ¿Por qué no estaba dispuesto a trabajar en el último mes en la actividad remunerada que se le presento?



Base Los Que No Estan Dispuestos A Empezar A Trabajar	1
Base (Exp.000):	4



Interés por trabajar ⁽¹⁾

Desempleados

%

a/b/c/d Diferencia Significativa del 95% de confianza

	TOTAL	Admon. de Empresas (a)	Contaduría Pública (b)	Derecho (c)	Ing. De sistemas (d)
<i>Base: graduados que estan buscando empleo/ desempleados</i>	18	9	3	3	3
<i>Base (Exp.000):</i>	66	33	11	11	11
156. ¿Ha hecho diligencias en el último mes para buscar empleo?					
SI	56	56	33	67	67
NO	33	22	67	33	33
NS/NR	11	22	-	-	-
157. Si le hubiera resultado alguna actividad remunerada en el último mes, ¿estaba dispuesto para empezar a trabajar?					
SI	89	89	100	100	67
NO	6	-	-	-	33
NS/NR	5	11	-	-	-
<i>Base: los que no estan dispuestos a empezar a trabajar</i>	1	-	-	-	1
<i>Base (Exp.000):</i>	4	-	-	-	4
158. ¿Por qué no estaba dispuesto a trabajar en el último mes					
Problemas de salud	100	-	-	-	100

Tiempo para conseguir empleo ⁽¹⁾

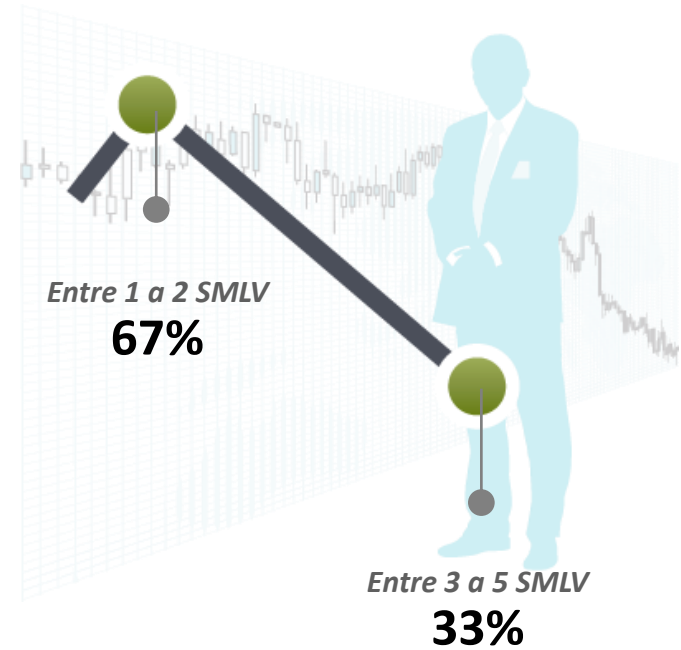
Desempleados

%

159. ¿Cuánto tiempo después de graduarse se demora para conseguir su primer empleo con correspondencia a su área de formación?



160. ¿Su aspiración salarial es?



Base: graduados que están buscando empleo/ desempleados 18

Base (Exp.000): 66



Tiempo para conseguir empleo ⁽¹⁾

Desempleados

%

a/b/c/d Diferencia Significativa del 95% de confianza

	TOTAL	Admon. de Empresas (a)	Contaduría Pública (b)	Derecho (c)	Ing. De sistemas (d)
<i>Base: graduados que estan buscando empleo/ desempleados</i>	18	9	3	3	3
<i>Base (Exp.000):</i>	66	33	11	11	11

159. ¿Cuánto tiempo después de graduarse se demora para conseguir su primer empleo con correspondencia a su área de formación?

Entre 3 meses y 1 año	22	34	-	-	34
Entre 25 meses y 4 años	11	-	-	33	33
Inmediatamente	11	11	33	-	-
Entre 13 meses y 2 años	6	-	34	-	-
No ha buscado/conseguido empleo	39	33	33	67	33
No informa	11	22	-	-	-

160. ¿Su aspiración salarial es?

De 1 a 2 SMLV	67	89	67	-	67
Entre 3 a 5 SMLV	33	11	33	100	33





Universidad Cooperativa
de Colombia

4.4.2 Emprendimiento



CENTRO NACIONAL
DE CONSULTORÍA.COM

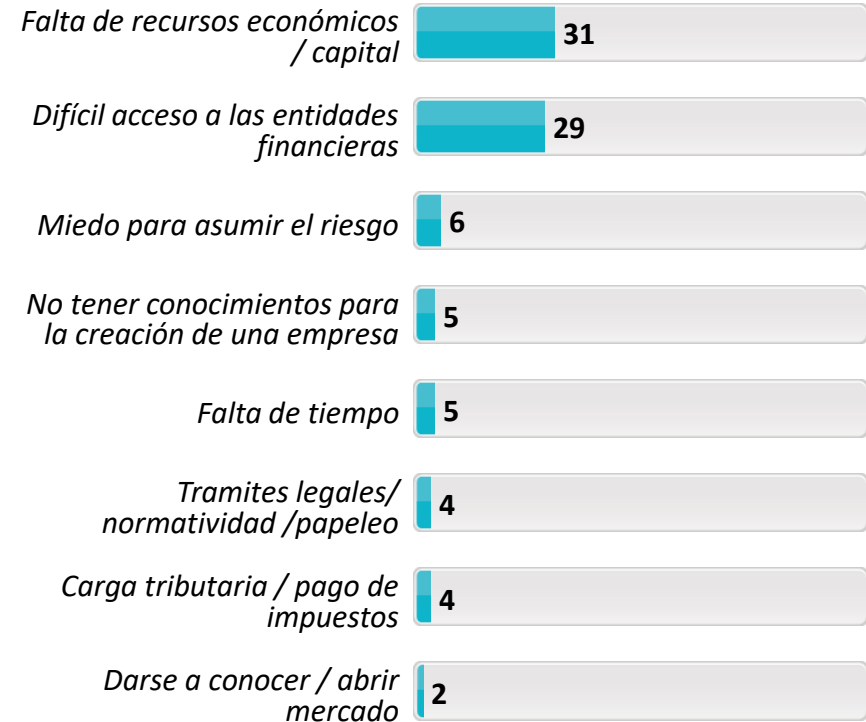
Interés por crear empresa (1)

%

Encuestados que respondieron por el "SI"



45. ¿Cuál considera que es la principal dificultad en la creación de una empresa?



Base (real): total encuestados	197
Base (Exp.000):	723

Interés por crear empresa (2)

a/b/c/d Diferencia Significativa del 95% de confianza

%

	TOTAL	Admon. de Empresas (a)	Contaduría Pública (b)	Derecho (c)	Ing. De sistemas (d)
<i>Base (real): total encuestados</i>	197	77	46	52	22
<i>Base (Exp.000):</i>	723	283	168	191	81
42. ¿Tiene interés por crear empresa?					
SI	72	78 c	78 c	54	77
NO	27	22	18	46 ab	23
NS/NR	1	-	4	-	-
43. ¿Tiene interés de crear empresa en el sector de la Economía Solidaria?					
SI	31	28	41	23	41
NO	64	64	50	77 b	59
NS/NR	5	8 c	9 c	-	-
44. ¿Usted está creando empresa en este momento?					
SI	22	22	28	13	32
NO	73	69	65	87 ab	68
NS/NR	5	9 c	7	-	-

Interés por crear empresa (3)

a/b/c/d Diferencia Significativa del 95% de confianza

%

	TOTAL	Admon. de Empresas (a)	Contaduría Pública (b)	Derecho (c)	Ing. De sistemas (d)
<i>Base (real): total encuestados</i>	197	77	46	52	22
<i>Base (Exp.000):</i>	723	283	168	191	81
45. ¿Cuál considera que es la principal dificultad en la creación de una empresa?					
Falta de recursos económicos / capital	31	23	37	34	36
Difícil acceso a las entidades financieras	29	34	28	23	32
Miedo para asumir el riesgo	6	8	7	6	-
No tener conocimientos para la creación de una empresa	5	3	5	7	9
Falta de tiempo	5	8	-	4	5
Tramites legales/ normatividad /papeleo	4	3	9	2	4
Carga tributaria / pago de impuestos	4	3	2	6	5
Darse a conocer / abrir mercado	2	-	2	4	4
Planear/organizar/idear	2	1	2	4	-
Falta motivación	2	1	-	2	5
Falta de apoyo estatal	2	4	-	-	-
Estudio del mercado	2	3	2	-	-
El manejo del personal	1	1	-	-	-
Ninguna	1	1	-	-	-
No responde	4	6	2	2	-



Universidad Cooperativa
de Colombia

4.5 Trayectoria Social



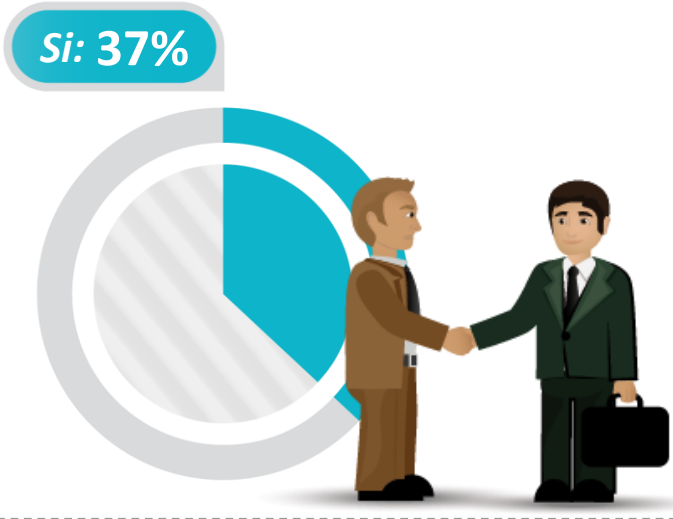
CENTRO NACIONAL
DE CONSULTORÍA.COM

Reconocimientos (1)

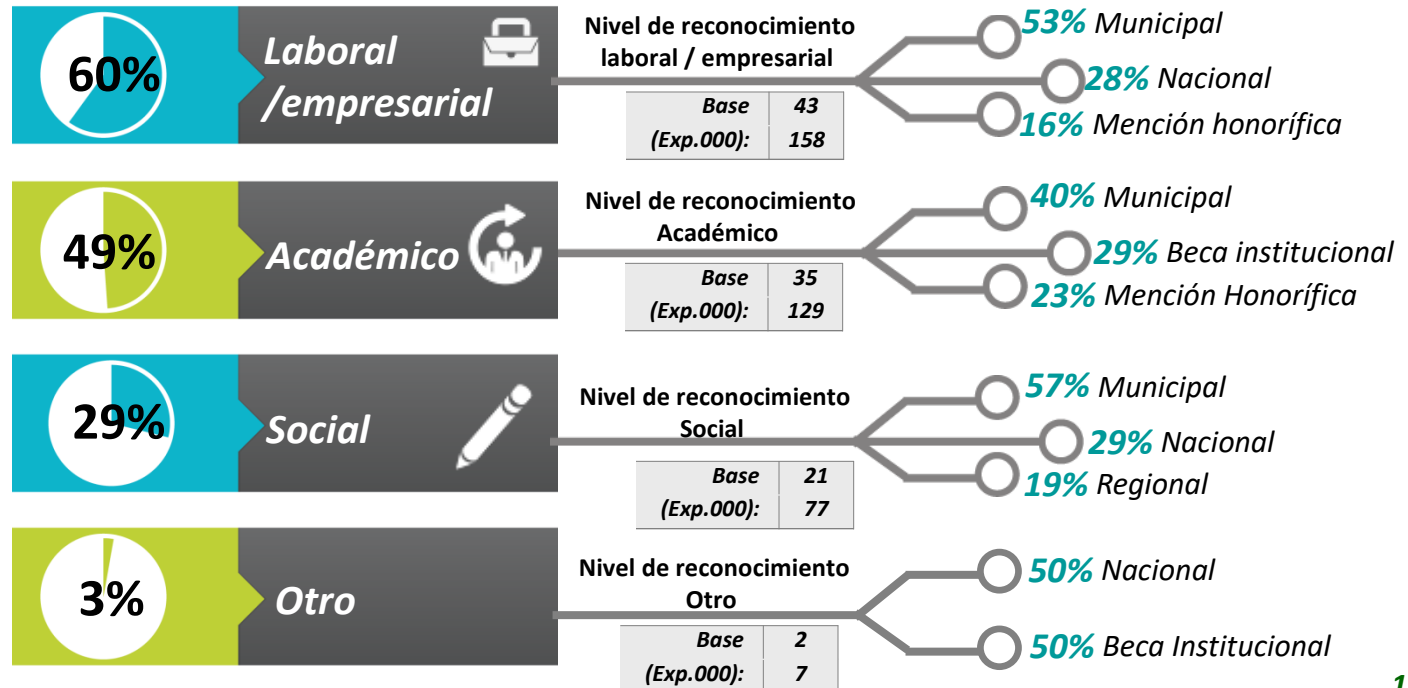
%

49. ¿Ha recibido en su trayectoria profesional algún reconocimiento (académico, laboral, social)?

Base (real): total encuestados	197
Base (Exp.000):	723



50. ¿Cuáles han sido los reconocimientos que ha recibido en su trayectoria profesional?



Base: Encuestados Que Han Tenido Algún Reconocimiento	72
Base (Exp.000):	264



Reconocimientos (2)

a/b/c/d Diferencia Significativa del 95% de confianza

%

	TOTAL	Admon. de Empresas (a)	Contaduría Pública (b)	Derecho (c)	Ing. De sistemas (d)
<i>Base (real): total encuestados</i>	197	77	46	52	22
<i>Base (Exp.000):</i>	723	283	168	191	81
49. ¿Ha recibido en su trayectoria profesional algún reconocimiento (académico, laboral, social)?					
SI	37	39	28	38	41
NO	63	61	72	62	59
<i>Base: Encuestados Que Han Tenido Algun Reconocimiento</i>					
<i>Base (Exp.000):</i>	72	30	13	20	9
<i>Base (Exp.000):</i>	264	110	47	73	33
50. ¿ Cuáles han sido los reconocimientos que ha recibido en su trayectoria profesional?					
Laboral /empresarial	60	63	77	45	56
Académico	49	60	31	50	33
Social	29	30	23	20	56
Otro	3	3	-	5	-
<i>Base: Los que han tenido reconocimiento Académico</i>					
<i>Base (Exp.000):</i>	35	18	4	10	3
<i>Base (Exp.000):</i>	129	66	15	37	11
Nivel de reconocimiento Académico					
Municipal	40	28	50	50	67
Beca institucional	29	22	50	30	33
Mención honorífica	23	17	50	30	-
Nacional	14	22	-	10	-
Regional	11	17	-	10	-
Internacional	9	17	-	-	-

Reconocimientos (3)

a/b/c/d Diferencia Significativa del 95% de confianza

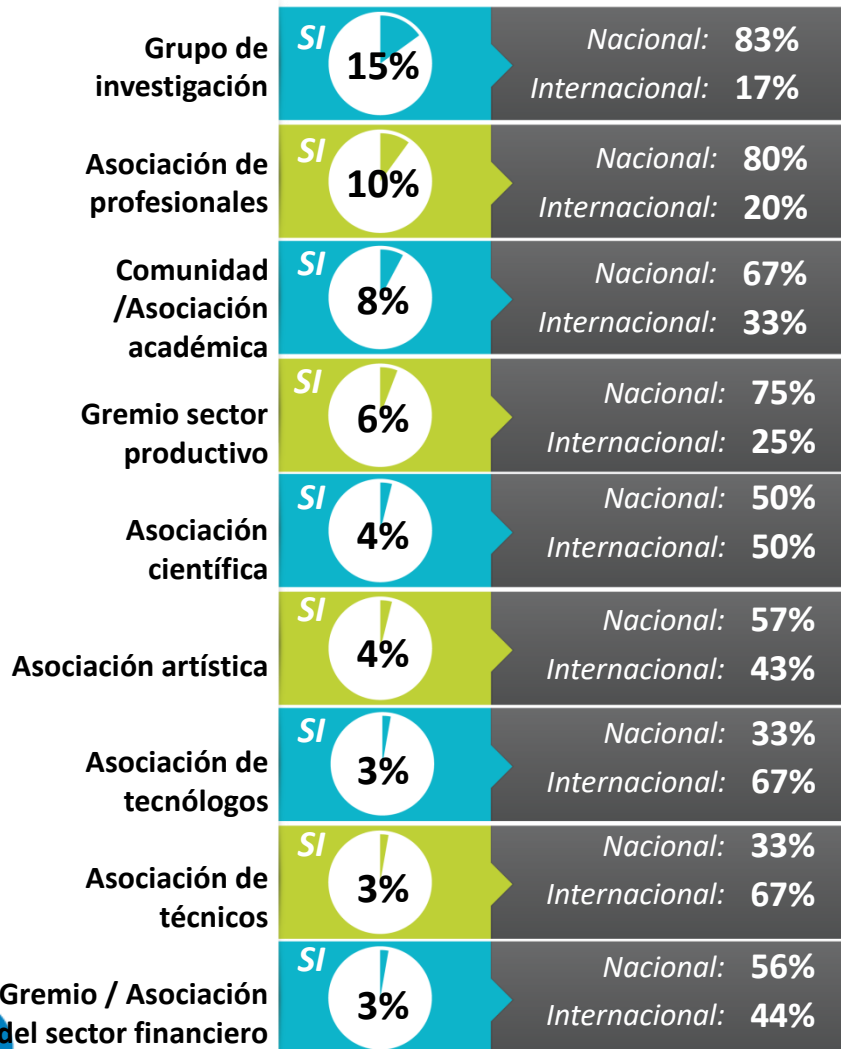
%

	TOTAL	Admon. de Empresas (a)	Contaduría Pública (b)	Derecho (c)	Ing. De sistemas (d)
<i>Base: Los que han tenido reconocimiento Laboral /empresarial</i>	43	19	10	9	5
<i>Base (Exp.000):</i>	158	70	37	33	18
Nivel de reconocimiento Laboral /empresarial					
Municipal	53	32	70	56	100
Nacional	28	47	10	22	-
Mención honorífica	16	16	20	11	20
Beca institucional	12	16	-	11	20
Regional	7	16	-	-	-
Internacional	5	11	-	-	-
Base: Los que han tenido reconocimiento Social					
<i>Base (Exp.000):</i>	21	9	3	4	5
<i>Base (Exp.000):</i>	77	33	11	15	18
Nivel de reconocimiento Social					
Municipal	57	44	100	25	80
Nacional	29	56	-	25	-
Regional	19	22	-	25	20
Mención honorífica	10	-	-	25	20
Internacional	5	11	-	-	-
Beca institucional	5	-	-	25	-
Base: Los que han tenido reconocimiento Otro					
<i>Base (Exp.000):</i>	2	1	-	1	-
<i>Base (Exp.000):</i>	7	4	-	4	-
Nivel de reconocimiento Otro					
Nacional	50	100	-	-	-
Beca institucional	50	-	-	100	-

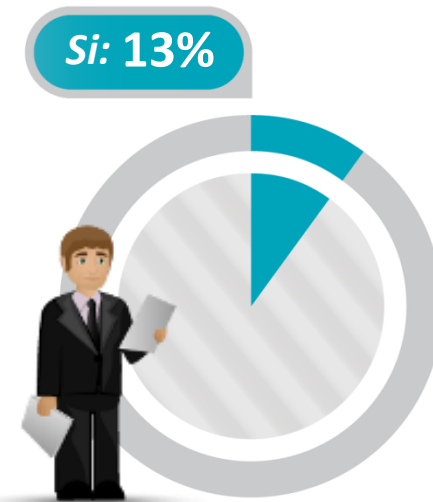
Nivel de vinculación: asociaciones, grupos, gremios u organizaciones ⁽¹⁾

%

51. ¿Pertenece/perteneció durante los últimos 5 años a alguna asociación, grupo o gremio de las siguientes organizaciones?



52. ¿Pertenece o ha participado en los últimos 5 años en alguna organización sin ánimo de lucro?



Base (real): total encuestados	197
Base (Exp.000):	723



Nivel de Asociación a Organizaciones (2)

a/b/c/d Diferencia Significativa del 95% de confianza

%

	TOTAL	Admon. de Empresas (a)	Contaduría Pública (b)	Derecho (c)	Ing. De sistemas (d)
<i>Base (real): total encuestados</i>	197	77	46	52	22
<i>Base (Exp.000):</i>	723	283	168	191	81

51. ¿Pertenece/perteneció durante los últimos 5 años a alguna asociación, grupo o gremio de las siguientes organizaciones? y preguntar de una vez si nacional o internacional

Comunidad /Asociación académica

SI	8	8	9	8	5
NO	92	92	91	92	95
<i>Base: Encuestados que han pertenecido a Comunidad /Asociación académica</i>	15	6	4	4	1
<i>Base (Exp.000):</i>	55	22	15	15	4
Nacional	67	33	75	100	100
Internacional	33	67	25	-	-

Grupo de investigación

SI	15	14	9	17	27 ^b
NO	85	86	91 ^d	83	73
<i>Base: Encuestados que han pertenecido a Grupo de investigación</i>	30	11	4	9	6
<i>Base (Exp.000):</i>	110	40	15	33	22
Nacional	83	64	75	100	100
Internacional	17	36	25	-	-

Asociación científica.

SI	4	5	4	2	5
NO	96	95	96	98	95
<i>Base: Encuestados que han pertenecido a Asociación científica.</i>	8	4	2	1	1
<i>Base (Exp.000):</i>	29	15	7	4	4
Nacional	50	25	50	100	100
Internacional	50	75	50	-	-



Nivel de Asociación a Organizaciones (3)

a/b/c/d Diferencia Significativa del 95% de confianza

%

	TOTAL	Admon. de Empresas (a)	Contaduría Pública (b)	Derecho (c)	Ing. De sistemas (d)
<i>Base (real): total encuestados</i>	197	77	46	52	22
<i>Base (Exp.000):</i>	723	283	168	191	81
Asociación de profesionales					
SI	10	14	11	4	9
NO	90	86	89	96	91
<i>Base: Encuestados que han pertenecido a Asociación de profesionales</i>	20	11	5	2	2
<i>Base (Exp.000):</i>	73	40	18	7	7
Nacional	80	73	80	100	100
Internacional	20	27	20	-	-

Asociación de tecnólogos

SI	3	5	4	-	-
NO	97	95	96	100	100
<i>Base: Encuestados que han pertenecido a Asociación de tecnólogos.</i>	6	4	2	-	-
<i>Base (Exp.000):</i>	22	15	7	-	-
Nacional	33	25	50	-	-
Internacional	67	75	50	-	-

Asociación de técnicos

SI	3	4	4	2	-
NO	97	96	96	98	100
<i>Base: Encuestados que han pertenecido a Asociación de técnicos.</i>	6	3	2	1	-
<i>Base (Exp.000):</i>	22	11	7	4	-
Nacional	33	-	50	100	-
Internacional	67	100	50	-	-



Nivel de Asociación a Organizaciones (4)

a/b/c/d Diferencia Significativa del 95% de confianza

%

	TOTAL	Admon. de Empresas (a)	Contaduría Pública (b)	Derecho (c)	Ing. De sistemas (d)
<i>Base (real): total encuestados</i>	197	77	46	52	22
<i>Base (Exp.000):</i>	723	283	168	191	81
Asociación artística					
SI	4	4	4	4	-
NO	96	96	96	96	100
<i>Base: Encuestados que han pertenecido a Asociación artística</i>	7	3	2	2	-
<i>Base (Exp.000):</i>	26	11	7	7	-
Nacional	57	-	100	100	-
Internacional	43	100	-	-	-

Gremio sector productivo

SI	6	6	9	2	9
NO	94	94	91	98	91
<i>Base: Encuestados que han pertenecido a Gremio sector productivo</i>	12	5	4	1	2
<i>Base (Exp.000):</i>	44	18	15	4	7
Nacional	75	60	75	100	100
Internacional	25	40	25	-	-

Gremio / Asociación del sector financiero

SI	3	3	2	-	9 ^c
NO	97	97	98	100 ^d	91
<i>Base: Encuestados que han pertenecido a Gremio / Asociación del sector financiero</i>	9	5	2	-	2
<i>Base (Exp.000):</i>	33	18	7	-	7
Nacional	56	40	50	-	100
Internacional	44	60	50	-	-

<i>Base (real): total encuestados</i>	197	77	46	52	22
<i>Base (Exp.000):</i>	723	283	168	191	81

52. ¿Pertenece o ha participado en los últimos 5 años en alguna organización sin ánimo de lucro?

SI	13	6	17	17	18
NO	87	94	83	83	82

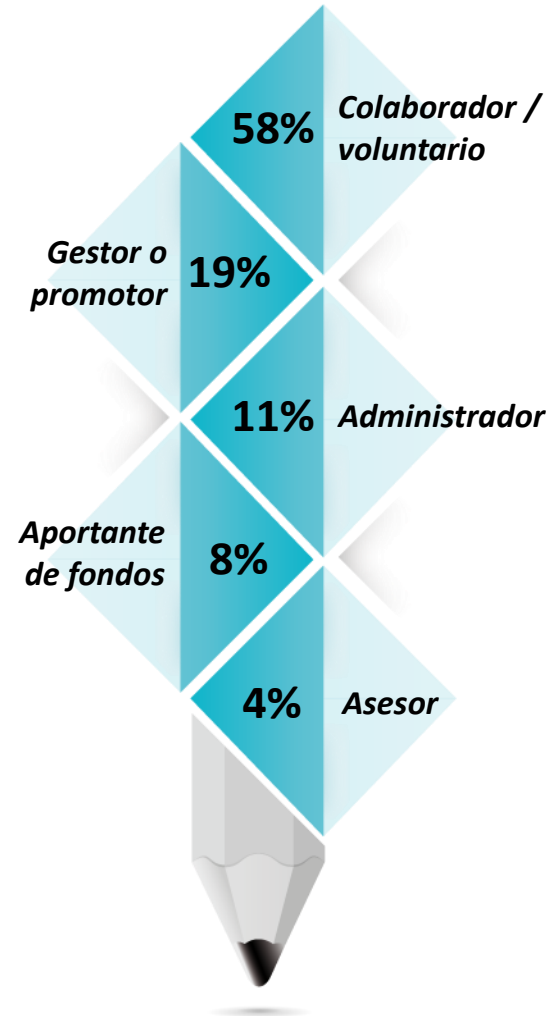
Rol desempeñado en las organizaciones (1)

%

55. ¿Qué tipo de apoyo brinda/ ha brindado usted en esta asociación, fundación corporación:



<i>Base: Encuestados Que Han Pertenecido A Organizaciones Sin Animo De Lucro</i>	26
<i>Base (Exp.000):</i>	95



Rol desempeñado en las organizaciones (2)

a/b/c/d Diferencia Significativa del 95% de confianza

%

	TOTAL	Admon. de Empresas (a)	Contaduría Pública (b)	Derecho (c)	Ing. De sistemas (d)
<i>Base: Encuestados Que Han Pertenecido A Organizaciones Sin Animo De Lucro</i>	26	5	8	9	4
<i>Base (Exp.000):</i>	95	18	29	33	15
Colaborador / voluntario	58	40	38	67	100
Gestor o promotor	19	20	25	22	-
Administrador	11	20	25	-	-
Aportante de fondos	8	20	12	-	-
Asesor	4	-	-	11	-



Nivel de vinculación: Organizaciones sin ánimo de lucro ⁽¹⁾

%

53. ¿A cuáles de las siguientes organizaciones sin ánimo de lucro pertenece?

54. ¿Esta fundación/ organización/ corporación es?



Base: Encuestados Que Han Pertenecido
A Organizaciones Sin Animo De Lucro

26

Base (Exp.000):

95



Nivel de vinculación: Organizaciones sin ánimo de lucro (2)

a/b/c/d Diferencia Significativa del 95% de confianza

%

	TOTAL	Admon. de Empresas (a)	Contaduría Pública (b)	Derecho (c)	Ing. De sistemas (d)
<i>Base: Encuestados Que Han Pertenecido A Organizaciones Sin Animo De Lucro</i>	26	5	8	9	4
<i>Base (Exp.000):</i>	95	18	29	33	15
53. ¿A cuáles de las siguientes organizaciones sin ánimo de lucro pertenece?					
Fundación	46	40	75	22	50
Asociación	42	60	-	56	75
Corporación	15	-	25	22	-
<i>Base: Encuestados que han pertenecido a ASOCIACIONES</i>					
<i>Base (Exp.000):</i>	11	3	-	5	3
54. ¿Esta ASOCIACION es					
Nacional	91	100	-	80	100
Internacional	9	-	-	20	-
<i>Base: Encuestados que han pertenecido a FUNDACIONES</i>					
<i>Base (Exp.000):</i>	12	2	6	2	2
54. ¿Esta FUNDACION es					
Nacional	100	100	100	100	100
<i>Base: Encuestados que han pertenecido a CORPORACIONES</i>					
<i>Base (Exp.000):</i>	4	-	2	2	-
54. ¿Esta CORPORACION es					
Nacional	100	-	100	100	-

Relacionamiento con el sector de la economía solidaria (1)

56. ¿Ha promovido usted en los últimos 5 años la creación de alguna organización de tipo cooperativo -solidario?

%

Si: 5%



57. ¿Pertenece / perteneció en estos últimos 5 años al sector de la economía solidaria?

Si: 12%

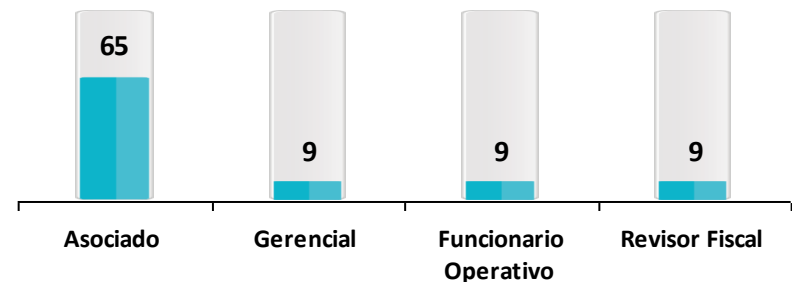


Base (real): total encuestados	197
Base (Exp.000):	723

58. ¿Hace ó hizo parte de alguna de las siguientes organizaciones del sector de la economía solidaria en los últimos 5 años?



59. ¿Qué tipo de vinculación tiene o tenía con la organización?



Base: Los Que Han Pertenecido Al Sector De La Economía Solidaria	23
Base (Exp.000):	84

Relacionamiento con el sector de la economía solidaria (2)

a/b/c/d Diferencia Significativa del 95% de confianza

%

	TOTAL	Admon. de Empresas (a)	Contaduría Pública (b)	Derecho (c)	Ing. De sistemas (d)
<i>Base (real): total encuestados</i>	197	77	46	52	22
<i>Base (Exp.000):</i>	723	283	168	191	81
56. ¿Ha promovido usted en los últimos 5 años la creación de alguna organización de tipo cooperativo -solidario?					
SI	5	1	11 ^a	2	9
NO	95	99 ^b	89	98	91
57. ¿Pertenece / perteneció en estos últimos 5 años al sector de la economía solidaria?					
SI	12	6	11	15	23 ^a
NO	88	94 ^d	89	85	77
<i>Base: Los Que Han Pertenecido Al Sector De La Economía Solidaria</i>					
	23	5	5	8	5
<i>Base (Exp.000):</i>	84	18	18	29	18
58. ¿Hace ó hizo parte de alguna de las siguientes organizaciones del sector de la economía solidaria en los últimos 5 años?					
Cooperativa	65	40	40	88	80
Fondo de empleados	18	60	20	-	-
Asociaciones Mutuales	13	-	20	12	20
Otro	4	-	20	-	-
<i>Base: Encuestados que hacen o hicieron parte de 58.1 El Fondo de empleados</i>					
	15	11	4	-	-
58.1 El Fondo de empleados es o era una organización:					
Nacional	100	100	100	-	-
<i>Base: Encuestados que hacen o hicieron parte de 58.2 La Cooperativa</i>					
	55	7	7	26	15
58.2 La Cooperativa es o era una organización:					
Nacional	100	100	100	100	100
<i>Base: Encuestados que hacen o hicieron parte de 58.5 Las Asociaciones Mutuales</i>					
	11	-	4	4	4
58.5 Las Asociaciones Mutuales es o era una organización:					
Nacional	100	-	100	100	100

Relacionamiento con el sector de la economía solidaria ⁽³⁾

a/b/c/d Diferencia Significativa del 95% de confianza

%

	TOTAL	Admon. de Empresas (a)	Contaduría Pública (b)	Derecho (c)	Ing. De sistemas (d)
<i>Base: Los Que Han Pertenecido Al Sector De La Economía Solidaria</i>	23	5	5	8	5
<i>Base (Exp.000):</i>	84	18	18	29	18
59. ¿Qué tipo de vinculación tiene o tenía con la organización?					
Asociado	65	60	60	75	60
Gerencial	9	40	-	-	-
Funcionario Operativo	9	-	20	-	20
Revisar Fiscal	9	-	20	12	-
Consejo de Administración	4	-	-	13	-
Otro	4	-	-	-	20

Relacionamiento con proyectos de impacto social ⁽¹⁾

%

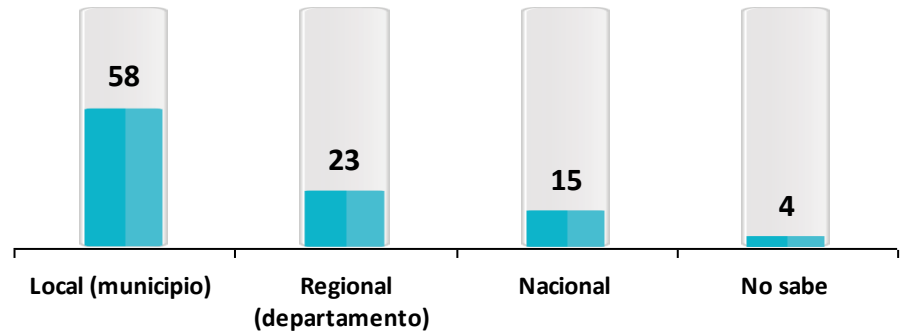
60. ¿Ha participado o desarrollado algún proyecto de desarrollo con impacto social en los últimos cinco años?

Si: 13%

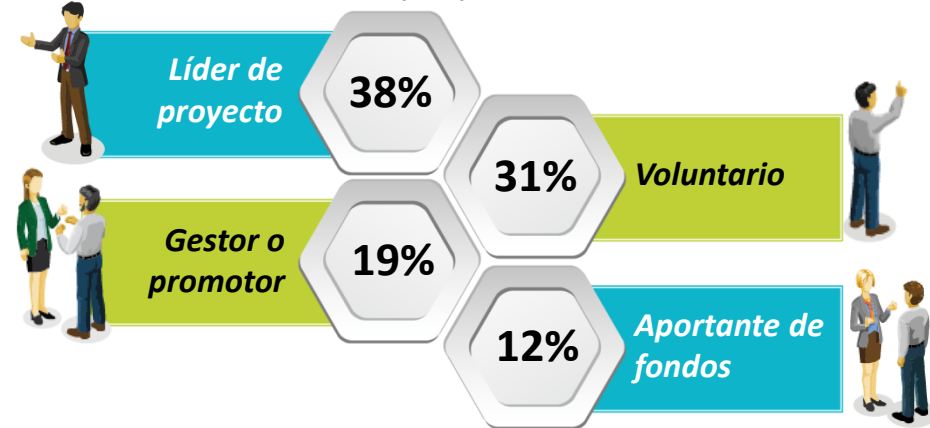


Base (real): total encuestados	197
Base (Exp.000):	723

61. ¿Qué nivel de impacto ha tenido el proyecto:



62. ¿Cuál fue /es su vinculación con dicho proyecto?:



Base: Los Que Han Desarrollado Algun Proyecto De Desarrollo	26
Base (Exp.000):	95

Relacionamiento con proyectos de impacto social (2)

a/b/c/d Diferencia Significativa del 95% de confianza

%

	TOTAL	Admon. de Empresas (a)	Contaduría Pública (b)	Derecho (c)	Ing. De sistemas (d)
<i>Base (real): total encuestados</i>	197	77	46	52	22
<i>Base (Exp.000):</i>	723	283	168	191	81
60. ¿Ha participado o desarrollado algún proyecto de desarrollo con impacto social en los últimos cinco años?					
SI	13	12	13	10	27
NO	87	88	87	90	73
<i>Base: Los Que Han Desarrollado Algun Proyecto De Desarrollo</i>					
<i>Base (Exp.000):</i>	26	9	6	5	6
<i>Base (Exp.000):</i>	95	33	22	18	22
61. ¿Qué nivel de impacto ha tenido el proyecto:					
Local (municipio)	58	34	67	60	83
Regional (departamento)	23	33	16	40	-
Nacional	15	22	17	-	17
No sabe	4	11	-	-	-
62. ¿Cuál fue /es su vinculación con dicho proyecto?:					
Líder de proyecto	38	67	16	60	-
Voluntario	31	11	17	40	67
Gestor o promotor	19	22	50	-	-
Aportante de fondos	12	-	17	-	33



Universidad Cooperativa
de Colombia

4.6 Comunicaciones

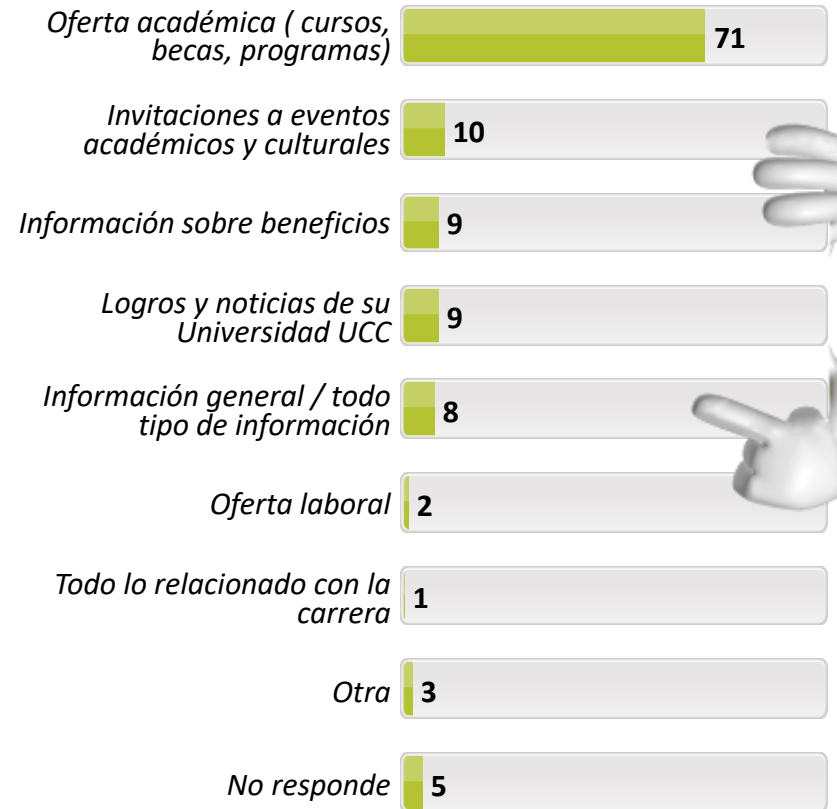
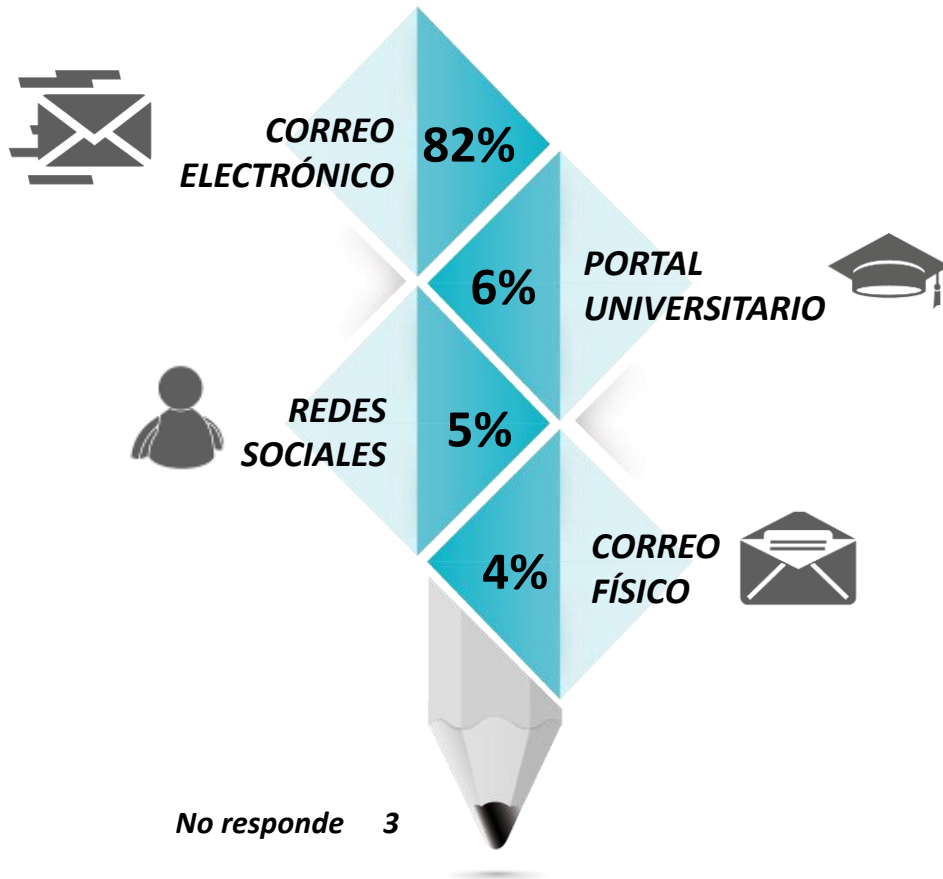


CENTRO NACIONAL
DE CONSULTORÍA.COM

Expectativas de Relacionamiento con la UCC ⁽¹⁾

% 176. ¿Por qué medio de comunicación prefiere recibir información de la Universidad Cooperativa de Colombia?

177. ¿Qué tipo de contenido le interesa recibir?



Base (Real): total encuestados	197
Base (Exp.000):	723

Expectativas de Relacionamiento con la UCC (2)

a/b/c/d Diferencia Significativa del 95% de confianza

%

	TOTAL	Admon. de Empresas (a)	Contaduría Pública (b)	Derecho (c)	Ing. De sistemas (d)
<i>Base (Real): total encuestados</i>	197	77	46	52	22
<i>Base (Exp.000):</i>	723	283	168	191	81

176. ¿Por qué medio de comunicación prefiere recibir información de la Universidad Cooperativa de Colombia?

Correo electrónico	82	79	80	82	95
Portal Universitario	6	12 <i>c</i>	2	2	-
Redes Sociales	5	2	7	8	-
Correo Físico	4	4	-	6	5
No responde	3	3	11 <i>c</i>	-	-

177. ¿Qué tipo de contenido le interesa recibir?

Oferta académica (cursos, becas, programas)	71	66	67	75	82
Invitaciones a eventos académicos y culturales	10	14	7	8	5
Información sobre beneficios	9	19 <i>cd</i>	7	-	-
Logros y noticias de su Universidad UCC	9	19 <i>cd</i>	7	-	-
Información general / todo tipo de información	8	5	13	8	5
Oferta laboral	2	1	2	-	9 <i>c</i>
Todo lo relacionado con la carrera	1	-	-	2	5
Otra	3	-	4	6 <i>a</i>	5
No responde	5	6	11 <i>c</i>	-	-



Universidad Cooperativa
de Colombia

4.7 Perfil socio demográfico

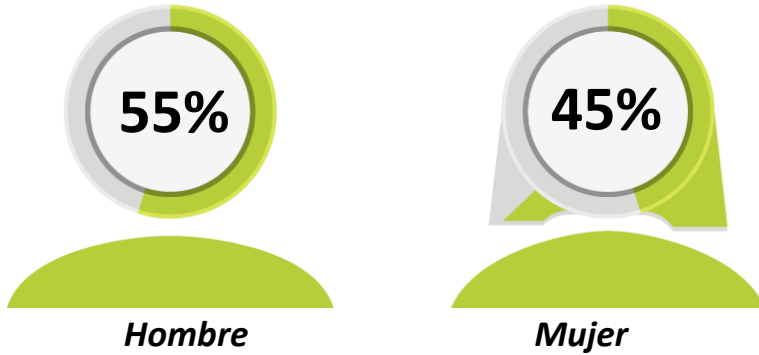


CENTRO NACIONAL
DE CONSULTORÍA.COM

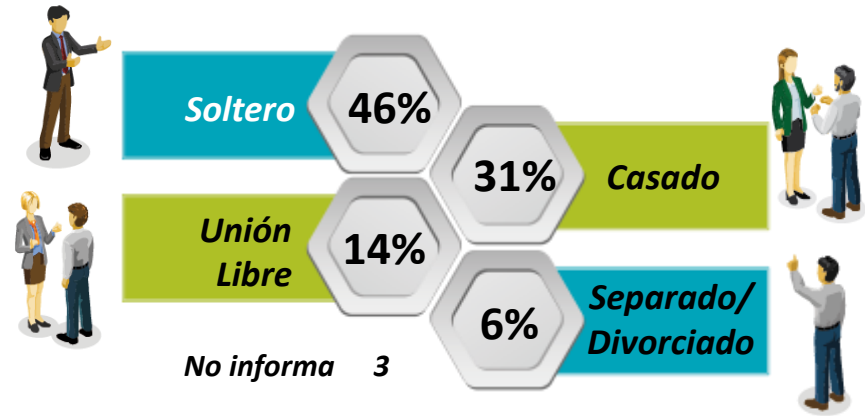
Datos Demográficos (1)

%

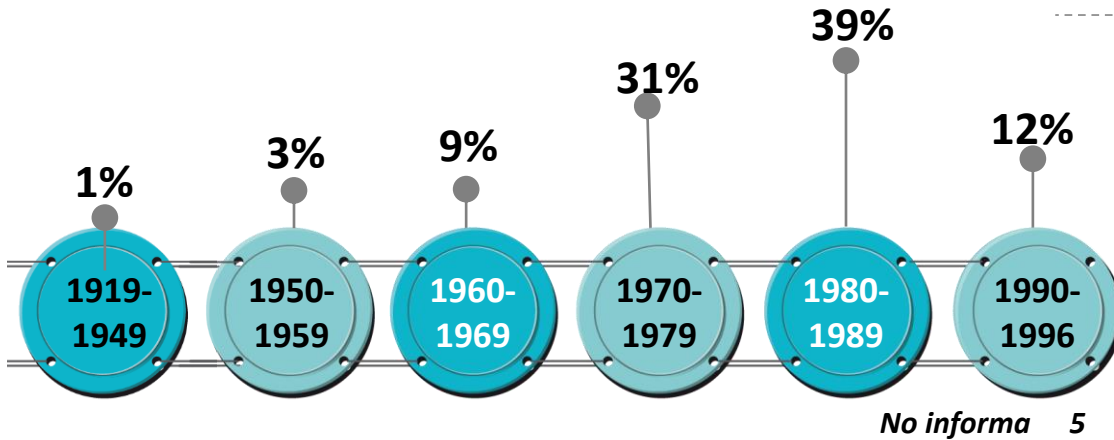
Género



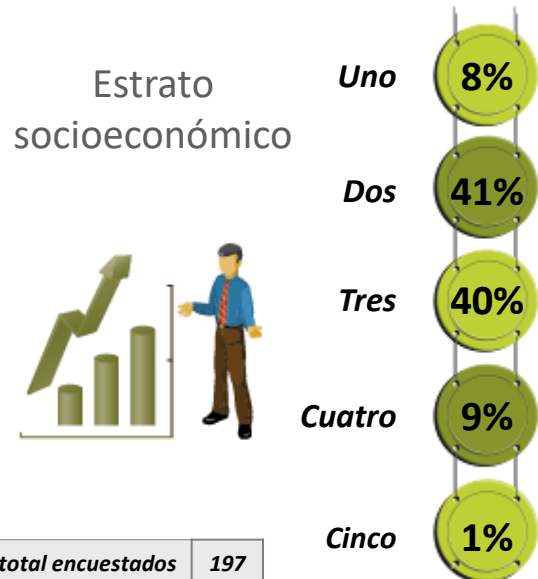
Estado civil



Año de nacimiento



Estrato socioeconómico



12. ¿Tiene alguna limitación física/cognitiva, permanente?

SI: **2%**



Base (Real): total encuestados	197
Base (Exp.000):	723

Datos Demográficos (2) *a/b/c/d Diferencia Significativa del 95% de confianza*

%

	TOTAL	Admon. de Empresas (a)	Contaduría Pública (b)	Derecho (c)	Ing. De sistemas (d)
<i>Base (Real): total encuestados</i>	197	77	46	52	22
<i>Base (Exp.000):</i>	723	283	168	191	81

1. Género

Hombre	55	75 <i>bcd</i>	30	48	50
Mujer	45	25	70 <i>a</i>	52 <i>a</i>	50 <i>a</i>

3. Año de nacimiento

De 1919-1949	1	-	-	2	-
De 1950-1959	3	-	2	10 <i>a</i>	-
De 1960-1969	9	8	6	13	9
De 1970-1979	31	36	33	25	27
De 1980-1989	39	38	37	35	59
De 1990-1996	12	10	20 <i>d</i>	13	-
No informa	5	8	2	2	5

6. Estado civil

Soltero	46	34	52 <i>a</i>	54 <i>a</i>	55
Casado	31	40 <i>b</i>	18	30	27
Unión libre	14	12	26 <i>ac</i>	6	18
Separado/ divorciado	6	9	2	6	-
No informa	3	5	2	4	-

7. Estrato socioeconómico

Uno	8	5	11	8	9
Dos	41	26	56 <i>a</i>	42	55 <i>a</i>
Tres	40	48 <i>b</i>	26	40	36
Cuatro	9	13	7	10	-
Cinco	1	4	-	-	-
No informa	1	3	-	-	-

12. ¿Tiene alguna limitación física/cognitiva, permanente?

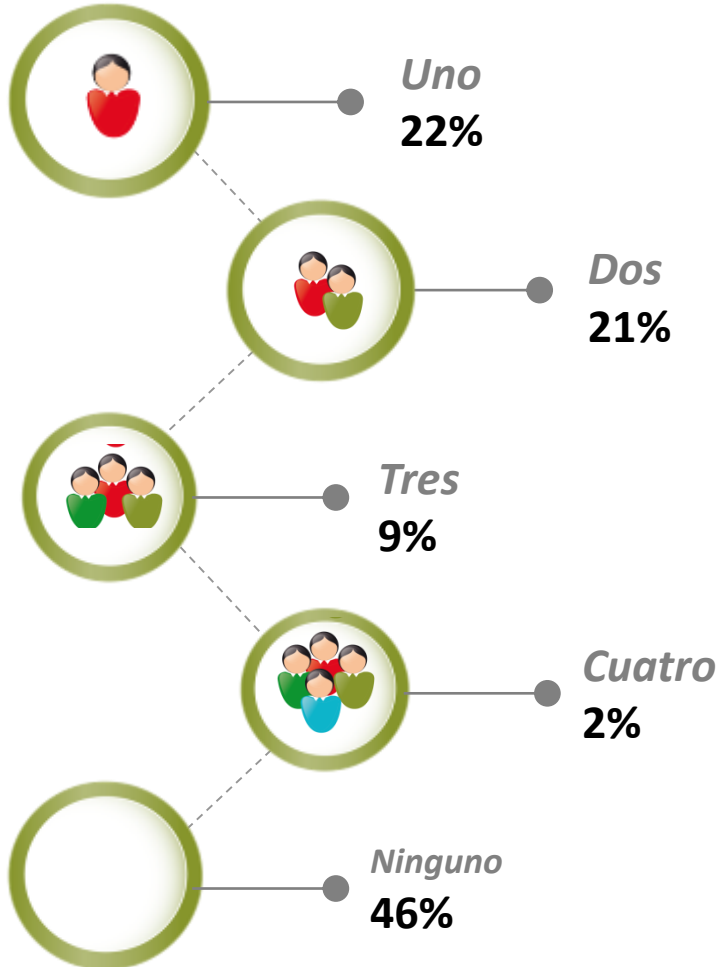
SI	2	1	2	-	5
NO	97	98	96	100	95
NS/NR	1	1	2	-	-



Información familiar (1)

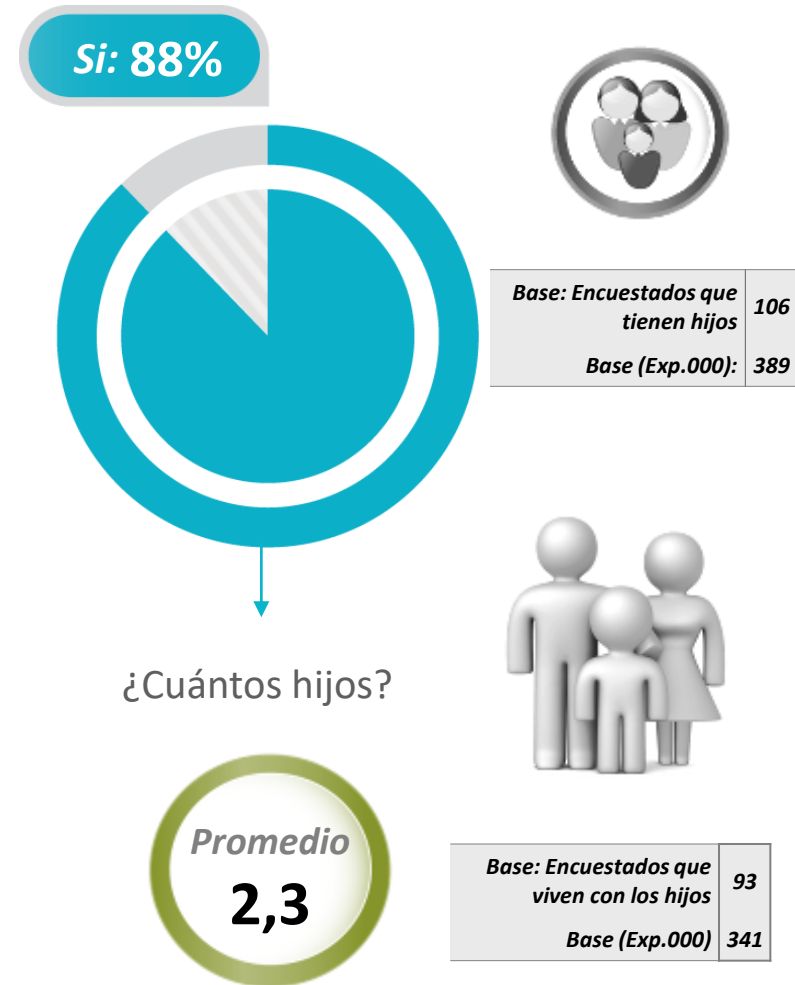
%

Número de hijos



Base (Real): total encuestados	197
Base (Exp.000):	723

¿Viven sus hijos con usted?



Información familiar (2)

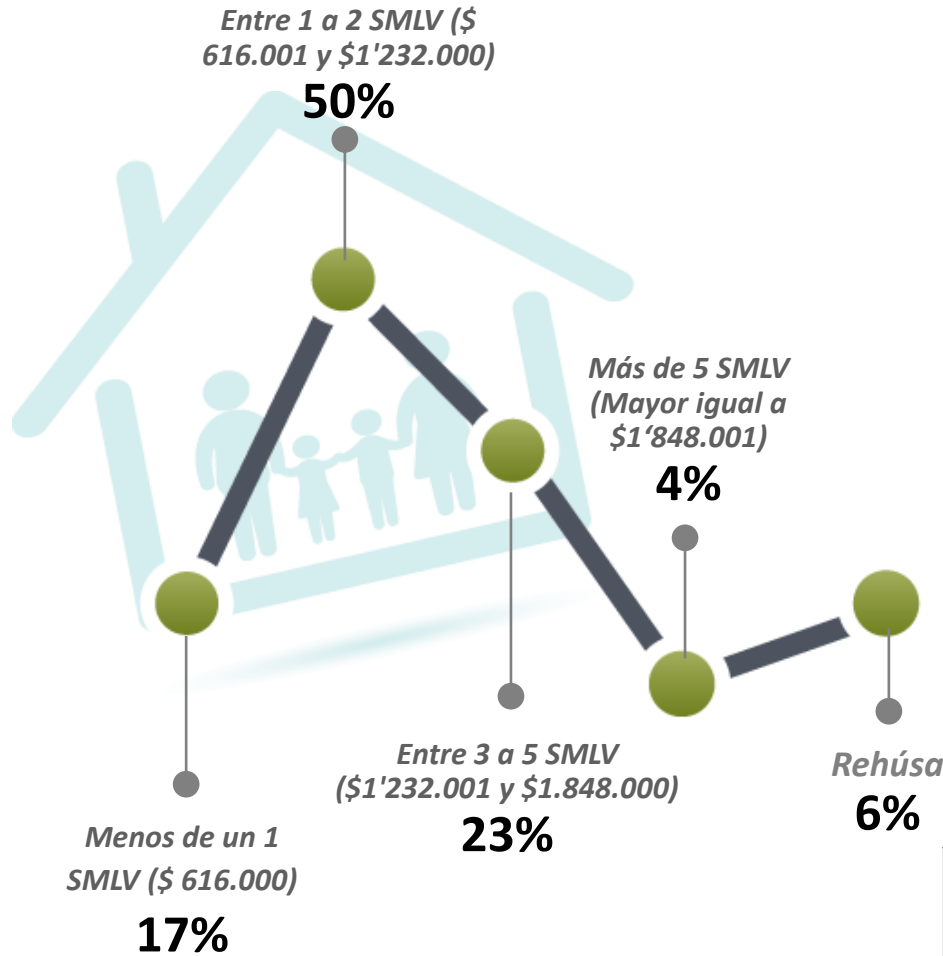
a/b/c/d Diferencia Significativa del 95% de confianza

%

	TOTAL	Admon. de Empresas (a)	Contaduría Pública (b)	Derecho (c)	Ing. De sistemas (d)
<i>Base (Real): total encuestados</i>	197	77	46	52	22
<i>Base (Exp.000):</i>	723	283	168	191	81
10. Número de hijos					
Uno	22	22	24	21	23
Dos	21	25	19	19	13
Tres	9	5	9	12	14
Cuatro	2	3	2	2	-
Ninguno	46	45	46	46	50
<i>Base: encuestados que tienen hijos</i>					
	106	42	25	28	11
<i>Base (Exp.000):</i>	389	154	91	103	41
11. ¿Viven sus hijos con usted?					
SI	88	93	88	79	91
NO	12	7	12	21	9
<i>Base: encuestados que viven con los hijos</i>					
	93	39	22	22	10
<i>Base (Exp.000)</i>	341	143	80	81	37
¿Cuántos hijos?	2,3	3,2 ^c	1,8	1,5	1,8

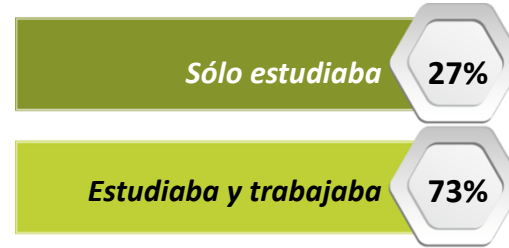
Información personal (1)

% ¿Cuál es el gasto promedio por mes de su hogar

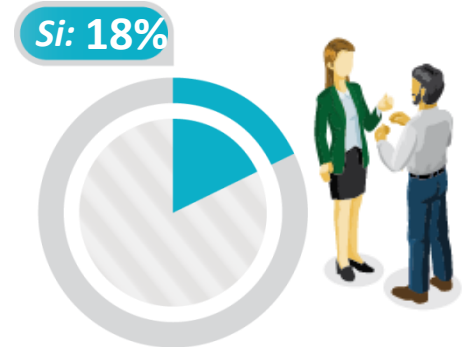


Base (Real): total encuestados	197
Base (Exp.000):	723

Cuando usted estudiaba en la Universidad Cooperativa de Colombia

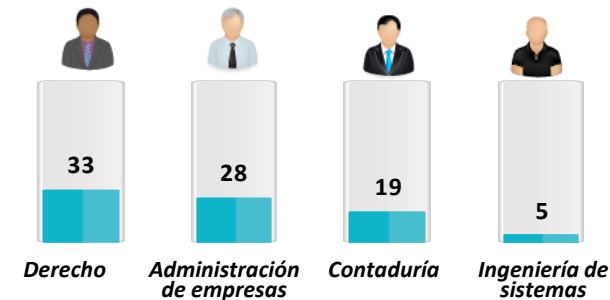


Actualmente, ¿tiene algún familiar estudiando en la Universidad Cooperativa de Colombia?



En que programa?

Base: encuestados que tienen familiares estudiando en la ucc	36
Base (Exp.000):	132



Información personal (2)

a/b/c/d Diferencia Significativa del 95% de confianza

%

	TOTAL	Admon. de Empresas (a)	Contaduría Pública (b)	Derecho (c)	Ing. De sistemas (d)
<i>Base (real): total encuestados</i>	197	77	46	52	22
<i>Base (Exp.000):</i>	723	283	168	191	81
13. ¿Cuál es el gasto promedio por mes de su hogar					
Menos de un 1 SMLV	17	21 ^c	24 ^c	6	13
Entre 1 a 2 SMLV	50	36	57 ^a	54	73 ^a
Entre 3 a 5 SMLV	23	29	15	27	14
Más de 5 SMLV	4	8	-	6	-
Rehúsa	6	6	4	7	-
14. Cuando usted estudiaba en la Universidad Cooperativa de Colombia					
Sólo estudiaba	27	25	22	33	36
Estudiaba y trabajaba	73	75	78	67	64
15. Actualmente, ¿tiene algún familiar estudiando en la Universidad Cooperativa de Colombia?					
SI	18	13	15	29 ^a	18
NO	82	87 ^c	85	71	82
<i>Base: Encuestados Que Tienen Familiares Estudiando En La UCC</i>	36	10	7	15	4
<i>Base (Exp.000):</i>	132	37	26	55	15
En qué programa					
Derecho	33	10	14	60	25
Administración de empresas	28	70	14	13	-
Contaduría	19	10	29	13	50
Ingeniería de sistemas	5	-	29	-	-
Medicina	3	10	-	-	-
Comunicación social	3	-	-	7	-
Ingeniería civil	3	-	14	-	-
No sabe / no responde	6	-	-	7	25



Universidad Cooperativa
de Colombia

5. Conclusiones generales



CENTRO NACIONAL
DE CONSULTORÍA.COM

Conclusiones generales ⁽¹⁾

Permitirse evaluar la competitividad de la Universidad como un centro formador de profesionales, constituye sin duda una mirada retrospectiva para determinar las oportunidades de mejora del quehacer diario y de igual forma una mirada al futuro para buscar posicionar en el mercado aquellas fortalezas identificadas en la investigación.

En consecuencia con esa perspectiva, a continuación se describen los aspectos claves que marcan la incidencia de los programas académicos de la UCC en el ámbito académico, social y laboral de los egresados de las cohortes de 2009 a 2013.

Nivel de formación

- ✓ En el marco del plan de formación particular de la UCC, los egresados perciben como principales aportes de la formación en ECONOMIA SOLIDARIA, la mejora en el desarrollo personal, desarrollar su capacidad como emprendedor y mejorar sus perspectivas profesionales.

Evaluación del programa académico

- ✓ Es en la investigación la variable central de análisis, dado que permite determinar en primera instancia la satisfacción y posicionamiento del programa por parte de los egresados, de ahí que se destaca para la sede del Espinal una percepción muy favorable de los programas ofertados, particularmente en Administración de empresas, en el que se identifica una calificación en el TTB superan el 74%, es decir que perciben la calidad general como excelente y muy buena.

Conclusiones generales (2)

- ✓ El programa de Administración de empresas es sin duda el mejor evaluado. De manera transversal obtiene excelentes calificaciones en el nivel de exigencia y nivel de pertinencia y coherentemente es el programa con el indicador más alto de satisfacción, con un 96%.
- ✓ Por su parte los programas de contaduría, ingeniería de sistemas y derecho presentan calificaciones bajas en cuanto a la calidad, nivel de exigencia académica y pertinencia. Sin embargo es de destacar que un alto porcentaje de los egresados de dichos programas afirman sentirse satisfechos respecto a la formación recibida.

Desarrollo de competencias

- ✓ El nivel de desarrollo de competencias en la formación profesional tiene efectos directos en el desenvolvimiento académico y laboral del egresado; en esa medida los consultados no refieren un nivel desarrollo alto de las competencias genéricas y transversales a todos los programas. Se identifican la capacidad de trabajar en equipo para alcanzar metas comunes, la capacidad de adaptar el conocimiento a la labor que desempeña y la capacidad de adaptación al cambio como las competencias con mayores indicadores, aunque no superan el 66% en el TTB (excelente + muy bueno)
- ✓ Por su parte la utilización eficiente de las TIC, resolver asertivamente conflictos y la capacidad para gestionar recursos, son las competencias con niveles más bajos de desarrollo según los egresados; a partir de lo cual se sugiere orientar estrategias puntuales para que durante la formación del pregrado estas competencias sean apropiadas y desarrolladas por los egresados, pues sin duda son altamente requeridas en el mercado laboral actual.



Conclusiones generales (3)

Nivel de identidad con la UCC

- ✓ La evaluación de los egresados respecto a las posibilidades laborales derivadas de su condición de graduado de la Universidad Cooperativa de Colombia, es muy baja, tan sólo el 14% de los consultados considera que son excelentes y muy buenas; aún cuando el nivel de reconocimiento de la universidad en el ámbito de la educación superior es un poco más alto (19%).
- ✓ Si bien las percepciones de la UCC como motor en la generación de posibilidades laborales y con reconocimiento en el medio, no son altas; el 91% de los egresados consultados asegura recomendaría estudiar el programa de pregrado cursado.
- ✓ Lo anterior confirma que la UCC como Institución de Educación Superior debe redoblar los esfuerzos en busca de consolidar posicionamiento en el medio académico y laboral; aspecto que va de la mano e impactan los indicadores de inserción de sus egresados en el mercado y esto a su vez favorece el reconocimiento de la institución. Para ello se deben identificar los mecanismos acertados que propendan por ese objetivo, tarea que requiere de análisis internos y consultas con los distintos grupos de interés.
- ✓ Al invitar a los egresados a dar una mirada retrospectiva, el 57% manifiesta la intención de cursar la misma carrera en la UCC y un 16% la intención de cursar una carrera diferente en la misma universidad; hallazgo que evidencia un alto porcentaje de egresados satisfechos (73%) con la formación recibida en la UCC, lo que se confirma al considerar la calidad de la formación y de los de los profesores como las principales razones de los egresados para volver a estudiar en la UCC.

Trayectoria académica

En este aspecto se pretende identificar y analizar el efecto de la formación académica en la UCC y la obtenida en otras Instituciones Educación Superior, en el desempeño de los egresados. Siendo el proceso de formación (enseñanza – aprendizaje) la fuente de crecimiento personal y profesional.

- ✓ El 31% de los egresados de la sede del Espinal, confirma haber realizado estudios en otras instituciones de educación superior, siendo la especialización el nivel más alto alcanzado (67%). Hallazgo que indica la consciente necesidad de los egresados por dar continuidad a su proceso de formación, tendencia más acentuada entre los egresados de Derecho.
- ✓ La posibilidad de realización de estudios de doble titulación no parece ser una alternativa llamativa para los egresados, sólo un 8% ha hecho uso de esta modalidad de estudio.
- ✓ La superación personal, la adquisición de nuevos conocimientos, mejorar el estatus laboral, actualizar las competencias profesionales y mejorar sus ingresos entre otros, son los principales motivos que llevan a los egresados a buscar un título profesional.
- ✓ El conocimiento de un segundo idioma, en un mundo globalizado como el de hoy día, sin duda se convierte en un diferencial que tiene efecto en el desempeño de los profesionales; en ese sentido se identifica que el 30% de los egresados consultados ha estudiado otro idioma, porcentaje muy bajo para las actuales exigencias del mercado laboral.

Conclusiones generales (5)

- ✓ El inglés sigue siendo el idioma más demandado entre los profesionales y el nivel de dominio en lectura, escritura y conversación según los egresados se concentra en el nivel medio; sin embargo para ellos este estudio complementario no correlaciona directamente con las oportunidades laborales y con la facilidad de acceso al campo laboral, así lo confirma el 32% de los consultados y un 24% considera que es una variable indiferente o sin impacto en la consecución de empleo.

Trayectoria laboral

En este aspecto se pretende identificar y analizar el impacto de los aprendizajes académicos, competencias desarrolladas y la realización de estudios complementarios, en la inserción en el ámbito laboral.

- ✓ Un empleo en promedio han tenido los egresados desde que obtuvieron el título de pregrado. Por su parte, los profesionales en derecho e ingeniería de sistemas superan el promedio de empleos con 2,3.
- ✓ Respecto a la experiencia laboral desde que el egresado obtuvo su título de pregrado desde el primer empleo a la actualidad es de más de 6 años. Cabe destacar que un importante porcentaje de egresados de la UCC (73%) trabajaba mientras cursaba sus estudios de pregrado.



Conclusiones generales ⁽⁶⁾

- ✓ Cuando se indaga por la experiencia específica en el área de formación, el tiempo oscila entre 6 años; dato que indica que la vinculación de los egresados de la sede del Espinal al mercado laboral se está presentando en sus áreas de formación, aspecto positivo para la UCC al tener una colocación acertada de sus egresados en el entorno laboral.

Ocupación actual

- ✓ El 64% de los egresados consultados de la sede de Espinal reporta que se encuentra actualmente ***empleado***.
- ✓ Los profesionales que están vinculados a una empresa a través de un contrato laboral, consideran que su empleo actual les permite poner en práctica las competencias desarrolladas durante su formación en la Universidad, así lo manifiesta el 92% y se confirma con el 71% que alude sus actividades diarias están directamente relacionadas con su área de formación y un 25% que manifiesta que están relacionadas aunque indirectamente.
- ✓ Es de resaltar el cumplimiento de las expectativas de los profesionales consultados; el 55% de los empleados señala que su situación laboral es mejor de lo que esperaba cuando inició sus estudios y el 32% manifiesta que éstas coinciden con lo esperado. Lo anterior evidencia que un poco más del 88% de los egresados se sienten satisfechos con lo obtenido en su desarrollo laboral.
- ✓ Es importante reiterar que la contribución del rol actual desempeñado por los egresados empleados es positiva e impacta su desarrollo y crecimiento personal, así lo afirma el 95% de ellos.



Conclusiones generales (7)

- ✓ El 21% reporta que su situación laboral actual es la de **trabajador independiente**, siendo los profesionales de derecho los que jalonan esta tendencia.
- ✓ La búsqueda de independencia económica, mayores oportunidades para desarrollar las competencias adquiridas durante la carrera y la dificultad para encontrar empleo con el nivel de ingresos esperado, son los principales motivos que impulsan a los egresados a trabajar bajo la modalidad de trabajo independiente.
- ✓ En este segmento de profesionales independientes se evidencia un mayor relacionamiento de las actividades diarias con el área de formación, el 98% de los consultados identifica que existe una relación directa entre el pregrado y la ocupación actual. Hallazgo que devela como fortaleza del pregrado el nivel de formación que permite al profesional ejercer su conocimientos de manera independiente.
- ✓ En general las percepciones de este segmento son altamente positivas: el 69% de los profesionales que trabajan como independientes considera que su situación laboral supera o iguala las expectativas iniciales y un 98% alude que su trabajo actual está contribuyendo a su desarrollo y crecimiento personal y que su condición de trabajador independiente le permite poner en práctica las competencias desarrolladas durante su formación en la Universidad.
- ✓ Tan sólo el 6% afirma ser **empresario y dueño de empresa**, lo cual correlaciona de manera coherente con el bajo nivel de desarrollo de competencias de emprendimiento durante la formación de pregrado.



Conclusiones generales (8)

- ✓ Al igual que los trabajadores independientes los principales motivadores para formar son: la búsqueda de independencia económica y mayores oportunidades para desarrollar las competencias adquiridas durante la carrera.
- ✓ La totalidad de los egresados empresarios considera que sus actividades diarias están relacionadas con su área de formación: el 82% señala que existe una relación directa, un 9% indirecta y el 9% restante nada relacionada.
- ✓ El 82% de los consultados manifiesta es la primera empresa /negocio particular que ha creado después de obtener su título en UCC y un 73% reporta que la empresa está formalmente constituida ante los órganos de control, lo cual indica una estabilidad y permanencia del negocio.
- ✓ El 9% de los egresados se encuentra **desempleado**, porcentaje que evidencia nuevamente que la incursión de los profesionales de la UCC en el mercado laboral, es exitosa y que las estrategias de colocación son eficientes.
- ✓ La renuncia voluntaria, la terminación del contrato y el cambio o traslado de ciudad son los principales motivos que manifiestan los egresados para estar desempleados, de manera que no existe ningún aspecto asociado a la universidad o formación de pregrado en esta situación ; sin embargo es evidente que el bajo relacionamiento de las actividades realizadas en el último empleo con el área de formación puede constituir también una variable de peso en la decisión de un retiro voluntario, así lo confirma el 43% de los desempleados que asegura sus labores no coincidían en nada con los estudios realizados en pregrado.



Conclusiones generales (9)

- ✓ El emprendimiento es sin duda un pilar en la formación de las instituciones de educación superior y una intención que se cristaliza en la mayoría de los casos una vez se obtiene el título profesional; con relación a este aspecto se identifica en que un 72% de los egresados de la sede del Espinal tiene interés en crear empresa. Al indagar si esa empresa estaría en el sector de la economía solidaria se identifica una disminución significativa en el porcentaje, tan sólo el 31% tiene interés en este sector.
- ✓ La falta de recursos económicos /capital inicial es el principal inhibidor o dificultad percibida para la creación de empresa; sin embargo se identifica una barrera que puede ser superada con la formación brindada por la UCC al reforzar en el programa de pregrado los conocimientos y competencias para la creación de empresa.

Trayectoria social

En este aspecto se pretende identificar y analizar el efecto de la formación académica en la UCC, la obtenida en otras Instituciones de Educación Superior y la trayectoria laboral en la proyección social de los egresados.

- ✓ El 37% de los egresados consultados reporta haber recibido un reconocimiento en su trayectoria profesional; éstos en mayor mención en el ámbito laboral/empresarial, seguido del académico y social. Los reconocimientos recibidos incluyen principalmente reconocimientos municipales y becas.



Conclusiones generales (10)

- ✓ En general los indicadores de vinculación a asociaciones, grupos de investigación o gremios son bajos, el porcentaje más alto es de 15% y corresponde a los egresados que se han vinculado a grupos de investigación , principalmente a nivel nacional. A partir de este hallazgo, se identifica entonces un bajo nivel de acercamiento e involucramiento de los egresados con estas organizaciones.
- ✓ Con un porcentaje un poco más alto, se evidencia una participación de los egresados de los últimos cinco años en organizaciones sin ánimo de lucro (13%); especialmente fundaciones nacionales, en las cuales el rol desempeñado por los egresados es el de colaborador o voluntario.
- ✓ Con relación al sector de la economía solidaria, el nivel de involucramiento es aún más bajo. El 5% perteneció en estos últimos 5 años al sector de la economía solidaria y el 12% ha promovido la creación de alguna organización de tipo cooperativo –solidario.
- ✓ Si bien la creación de empresa en el sector de economía solidaria es baja, la asociación o membresía a los organizaciones del sector especialmente a cooperativas es alto (65%).
- ✓ Los egresados tienen un relacionamiento “tímido” con la participación y desarrollo de proyectos con impacto social y aludimos al término porque se denota una intención pero que poco a poco está logrando ser una practica real. El 38% de ellos confirma ha participado en ese tipo de proyectos con una vinculación de líder de proyecto o voluntario y que en su mayoría tienen un impacto a nivel local.

