



SEDE MEDELLÍN

Universidad Cooperativa
de Colombia



Estudio de Impacto y Dinámica ocupacional - EGRESADOS -



CENTRO NACIONAL
DE CONSULTORÍA.COM

Abril 15 de 2015

Contenido

1. Antecedentes
2. Objetivos
3. Ficha técnica
4. Resultados
 - 4.1 Nivel de formación y percepción del programa
 - 4.2 Nivel de identidad con la UCC
 - 4.3 Trayectoria académica
 - 4.4 Trayectoria laboral
 - 4.4.1 Ocupación actual
 - 4.4.2 Emprendimiento
 - 4.5 Trayectoria social
 - 4.6 Comunicaciones
 - 4.7 Perfil socio demográfico
5. Conclusiones generales



Antecedentes

La universidad Cooperativa de Colombia es una de las instituciones de educación superior con mayor cobertura a nivel nacional. Cuenta con sedes en Apartadó, Arauca, Barrancabermeja, Bogotá, Bucaramanga, Cali, Cartago, Espinal, Ibagué, Medellín, Montería, Neiva, Pasto, Pereira, Popayán, Quibdó, Santa Marta y Villavicencio, y se caracteriza por tener programas en las siguientes áreas del conocimiento: Ciencias de la Salud, Ciencias Administrativas, Ciencias de la Educación, Ciencias Sociales y Humanas e Ingenierías.

Consciente de la importancia de desarrollar estudios que de una parte le permitan identificar la eficiencia de su proyecto educativo en términos de calidad y pertinencia de los programas y de otra, acopiar información para establecer estrategias de mejora continua al interior de la Universidad y a sus programas, contrató al Centro Nacional de Consultoría para adelantar la investigación que de respuesta a las necesidades de la institución .

A continuación se presentan los resultados de la evaluación adelantada durante los meses de septiembre de 2014 a febrero de 2015, para el segmento egresados de la sede de Medellín para los programas de Administración de Empresas, Comunicación Social, Contaduría Pública, Derecho, Ingeniería Civil, Licenciatura en Matemáticas e Informática , Licenciatura en Tecnología e Informática, Medicina, Odontología, Psicología, *Maestría en Gestión de Organizaciones y Tecnología en Diseño Gráfico*.



Objetivos (1)

GENERAL

Evaluar el impacto social y académico y la contribución de los programas de pregrado de la Universidad Cooperativa de Colombia, mediante el conocimiento de la trayectoria laboral, académica y social de los egresados de las últimas cohortes (2009-2013)

ESPECÍFICOS

- ✓ Identificar el rango de **desenvolvimiento laboral, profesional y académico** de los graduados de la Universidad Cooperativa de Colombia.
- ✓ Evaluar la eficiencia del proyecto educativo en términos de **calidad y pertinencia**.
- ✓ Conocer el **desempeño** de los graduados de la Universidad Cooperativa de Colombia mediante variables relacionadas con el ingreso, nivel de cargo, vinculación laboral al sector privado y público.



Objetivos (2)

ESPECÍFICOS

- ✓ Realizar la **descripción del perfil sociodemográfico** de los egresados de la UCC.
- ✓ Identificar la **situación laboral** de los egresados (indicadores de empleo, desempleo, subempleo e inactivos)
- ✓ Caracterizar el **entorno organizacional** de los egresados: características de las empresas, condiciones laborales como ocupación, nivel de cargo, remuneración y canales de consecución de empleo.
- ✓ Conocer algunos aspectos de la **trayectoria laboral** de los egresados: evolución y movilidad ocupacional.
- ✓ Identificar **el porcentaje** de egresados que **constituyen empresa** y las variables de **reconocimiento social**.
- ✓ Conocer la percepción de los egresados acerca de la **calidad académica** de la universidad y el **nivel de pertinencia de sus programas**.
- ✓ Identificar los **beneficios** percibidos por los egresados – valor que ofrece la UCC.



Ficha Técnica (1)

Empresa contratante	Universidad Cooperativa de Colombia
Empresa ejecutora	Centro Nacional de Consultoría S.A.
Naturaleza de la Investigación	Cuantitativa
Técnica de recolección	Entrevistas telefónicas (CNC) / presenciales – telefónicas y Web (UCC)
Grupo Objetivo	<p><u>Egresados de tecnologías:</u> Tecnología en Diseño Gráfico.</p> <p><u>Egresados de pregrado:</u> Administración de Empresas, Comunicación Social, Contaduría Pública, Derecho, Ingeniería Civil, Licenciatura en Matemáticas e Informática, Licenciatura en Tecnología e Informática, Medicina, Odontología, Psicología.</p> <p><u>Egresados de posgrado:</u> Maestría en Gestión de Organizaciones</p>
Muestra Efectiva	<p>Total Muestra: 446</p> <p><u>TECNOLÓGICA:</u> Tecnología en Diseño Gráfico: 7 encuestas</p> <p><u>PREGRADO:</u> Administración de empresas : 43 encuestas Comunicación Social: 23 encuestas Contaduría Pública: 60 encuestas Derecho: 94 encuestas Ingeniería Civil : 27 encuestas Licenciatura en Matemáticas e Informática: 10 encuestas Licenciatura en Tecnología e Informática: 38 encuestas Medicina:3 encuestas Odontología:96 encuestas Psicología: 43 encuestas</p> <p><u>POSGRADO:</u> Maestría en Gestión de Organizaciones :2</p>
Fecha de campo	Noviembre 10 2014 – Febrero 9 de 2015
Método de muestreo	Muestra definida por la Universidad Cooperativa de Colombia
Número de encuestadores	10 Encuestadores CNC
Métodos de supervisión	Monitorización y revisión de crítica y codificación (100%)
Tipo de incentivos	NA



Ficha Técnica (2)

Procedimiento selección entrevistados	Depuración de las bases de datos de egresados enviadas por la UCC teniendo en cuenta cohorte, programas y sedes
Procedimiento de Ponderación	La ponderación de todos los valores muestrales es por el recíproco que se le denomina Factor Básico de Expansión, y su aplicación restituye los elementos y valores del universo estudiado (número de egresados por programa y sede).
Instrumentos	Cuestionario estructurado elaborado por el cliente y ajustado a los lineamientos de calidad del Centro Nacional de Consultoría (anexo en medio impreso y magnético)
Tasa de respuesta	NA
Error muestral	4.1 % con un nivel de confianza del 95%

El presente informe atiende los lineamientos de la norma ISO 20252:2006





Universidad Cooperativa
de Colombia

4.1 Nivel de Formación y Percepción del Programa



CENTRO NACIONAL
DE CONSULTORÍA.COM

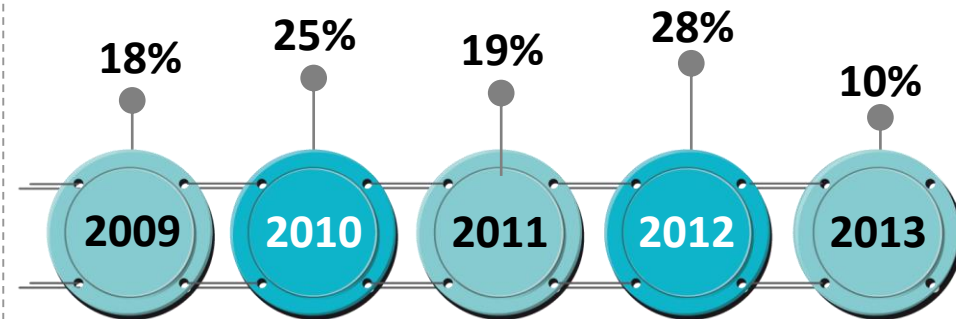
Nivel de formación – Pregrado ⁽¹⁾

%

17. Programa/Carrera que estudió en la UCC



18. Fecha en que recibió título de pregrado de la UCC



Base: Encuestados Que Realizaron Pregrado 444

Base (Exp.000): 1942



Nivel de formación – Pregrado (2)

(a)=Admon Empresas / (b)=Comunicación Social/ (c)=Contaduría Pública / (d)=Derecho/ (e)=Ingeniería Civil / (f)=Licenciatura en Matemáticas e Informática / (g)=Licenciatura en Tecnología e Informática/ (h)=Medicina/ (i)=Odontología/ (j)=Psicología/ / (l)=Tecnología en Diseño Gráfico/

%

a/b/c/... | Diferencia significativa del 95% de confianza

	TOTAL	a	b	c	d	e	f	g	h	i	j	l
Base: Encuestados Que Realizaron Pregrado	444	43	23	60	94	27	10	38	3	96	43	7
Base (Exp.000):	1942	195	91	271	427	97	43	174	15	433	164	32
18. Fecha en que recibió título de pregrado de la UCC												
2009	18	19 <i>g</i>	22 <i>g</i>	30 <i>dgi</i>	16 <i>g</i>	11	-	2	-	15	40 <i>adegi</i>	14
2010	25	21 <i>e</i>	39 <i>e</i>	32 <i>e</i>	28 <i>e</i>	-	-	24 <i>e</i>	-	27 <i>e</i>	23 <i>e</i>	-
2011	19	30	22	17	17	30	10	26	-	16	16	-
2012	28	23	17	15	16	59 <i>abcdj</i>	70	45 <i>abcdj</i>	-	38 <i>cdj</i>	21	43
2013	10	7	-	6	23 <i>abce gij</i>	-	20	3	100	4	-	43

Nivel de formación – Posgrado

%

17. Programa/Carrera que estudió en la UCC



Maestría en gestión de organizaciones

100%



18.2 Fecha en que recibió título de magíster de la UCC

100%

2013

*** Solo para Maestría en Gestión de Organizaciones**

<i>Maestría Base: Encuestados Que Realizaron</i>	2
<i>Base (Exp.000):</i>	7



Evaluación de la formación en Economía Solidaria ⁽¹⁾

% **TTB: Excelente + Muy bueno**
T3B: Excelente + Muy bueno + Bueno

Base (Real): Total encuestados	446
Base (Exp.000):	1949

Mejorar su desarrollo personal



Mejorar sus perspectivas profesionales



Aprender en el trabajo



Realizar las tareas en su trabajo



Desarrollar su capacidad como emprendedor



Tener reconocimiento social/ estatus



Empezar a trabajar



Evaluación de la formación en Economía Solidaria (2)



(a)=Admon Empresas / (b)=Comunicación Social/ (c)=Contaduría Pública / (d)=Derecho/ (e)=Ingeniería Civil / (f)=Licenciatura en Matemáticas e Informática / (g)=Licenciatura en Tecnología e Informática/ (h)=Medicina/ (i)=Odontología/ (j)=Psicología/ (k)=Maestría en Gestión de Organizaciones / (l)=Tecnología en Diseño Gráfico/

% TTB: Excelente + Muy bueno

a/b/c/... | Diferencia significativa del 95% de confianza

	TOTAL	a	b	c	d	e	f	g	h	i	j	k	l
<i>Base (Real): Total encuestados</i>	446	43	23	60	94	27	10	38	3	96	43	2	7
<i>Base (Exp.000):</i>	1949	195	91	271	427	97	43	174	15	433	164	7	32
Empezar a trabajar	22	14	17	10	24 <i>c</i>	7	70	39 <i>acej</i>	100	25 <i>c</i>	16	-	14
Aprender en el trabajo	33	28	13	18	35 <i>bc</i>	19	90	47 <i>bcej</i>	100	44 <i>bcej</i>	19	50	29
Realizar las tareas en su trabajo	33	30	17	18	34 <i>c</i>	22	80	45 <i>bcj</i>	100	42 <i>bcj</i>	23	50	29
Mejorar sus perspectivas profesionales	35	23	4	17	44 <i>abce</i>	19	90	47 <i>abce</i>	100	43 <i>abce</i>	28 <i>b</i>	50	43
Mejorar su desarrollo personal	37	30	13	25	43 <i>bc</i>	30	90	42 <i>b</i>	100	43 <i>bc</i>	26	50	57
Desarrollar su capacidad como emprendedor	33	21	26	20	34	26	90	39 <i>c</i>	100	42 <i>ac</i>	26	-	43
Tener reconocimiento social/ estatus	24	16	9	10	22	22	80	29 <i>c</i>	100	32 <i>bc</i>	24	-	29

Percepción sobre el programa tecnológico, pregrado y posgrado

%  **TTB: Excelente + Muy bueno**
 **T3B: Excelente + Muy bueno + Bueno**

a/b/c/... | Diferencia significativa del 95% de confianza
T3B: Completamente satisfecho + Satisfecho + Ni satisfecho ni insatisfecho



Base (Real): Total encuestados	446	27. Calidad general		28. Nivel de exigencia académica		30. Nivel de pertinencia		31. Nivel de satisfacción respecto de la formación	
Base (Exp.000):	1949								
Total		16	28	14	30	17	27	23	29
Medicina (h)		100	100	100	100	100	100	100	100
Tecnología en Diseño Gráfico (l)		71	100	71	86	71	100	86	100
Maestría en Gestión de Organizaciones (k)		50	100	50	100	50	50	50	50
Licenciatura en Matemáticas e Informática (f)		40	40	40	40	40	40	40	40
Derecho (d)		30	55	22	55	34	50	47	56
		<i>abcegj</i>		<i>abcegj</i>		<i>abcegj</i>		<i>abcegj</i>	
Odontología (i)		19	26	21	26	16	26	25	27
		<i>abegj</i>		<i>abcegj</i>		<i>b</i>		<i>abegj</i>	
Contaduría Pública (c)		8	25	8	28	12	25	17	20
Administración de Empresas (a)		5	7	2	16	5	9	5	19
Psicología (j)		5	9	2	12	5	7	5	7
Licenciatura en Tecnología e Informática (g)		3	35	3	13	5	55	5	8
Comunicación Social (b)			9		13		13	4	9
Ingeniería Civil (e)			7		11	7	11	4	7

Nivel de desarrollo de las Competencias (1)

% T2B: Excelente + Muy bueno

<i>Base (Real): Total encuestados</i>	446
<i>Base (Exp.000):</i>	1949



26. De acuerdo con el siguiente listado, indique su nivel de desarrollo de las siguientes competencias

Nivel de desarrollo de las Competencias (2)

(a)=Admon Empresas / (b)=Comunicación Social/ (c)=Contaduría Pública / (d)=Derecho/ (e)=Ingeniería Civil / (f)=Licenciatura en Matemáticas e Informática / (g)=Licenciatura en Tecnología e Informática/ (h)=Medicina/ (i)=Odontología/ (j)=Psicología/ (k)=Maestría en Gestión de Organizaciones / (l)=Tecnología en Diseño Gráfico/

a/b/c/... l Diferencia significativa del 95% de confianza

%T2B: Excelente + Muy bueno

	TOTAL	a	b	c	d	e	f	g	h	i	j	k	l
<i>Base (Real): Total encuestados</i>	446	43	23	60	94	27	10	38	3	96	43	2	7
<i>Base (Exp.000):</i>	1949	195	91	271	427	97	43	174	15	433	164	7	32
Trabajar en equipo para alcanzar metas comunes	62	65	52	52	55	70	80	82 <i>bcdj</i>	100	67	56	-	71
Adaptar el conocimiento a la labor que desempeña	59	49	43	43	54	63	60	76 <i>abcdj</i>	100	73 <i>abcdj</i>	53	-	71
Capacidad de adaptación al cambio	58	51	43	45	55	70 <i>c</i>	100	71 <i>bc</i>	100	61 <i>c</i>	51	50	71
Capacidad de comunicarse, fijar posiciones, sustentarlas y atender los diferentes puntos de vista de los demás	55	58 <i>c</i>	52	30	54 <i>c</i>	59 <i>c</i>	70	66 <i>c</i>	100	61 <i>c</i>	49	-	86
Capacidad para aprender y mantenerse actualizado	53	47	48	40	50	63 <i>j</i>	80	71 <i>acdj</i>	100	60 <i>cj</i>	37	-	71
Disposición para construir conocimientos	52	37	35	47	45	56	80	74 <i>abcdj</i>	100	64 <i>abcdj</i>	40	-	71
Iniciativa para conseguir resultados a pesar de los obstáculos	50	40	39	32	48 <i>c</i>	56 <i>c</i>	90	61 <i>cj</i>	100	61 <i>acj</i>	37	-	86
Capacidad para identificar problemas, desarrollar y presentar distintas alternativas creativas de solución	49	37	43	32	50 <i>c</i>	56 <i>c</i>	60	61 <i>ac</i>	100	53 <i>c</i>	53 <i>c</i>	50	71
Asumir una cultura basada en los principios de solidaridad y cooperativismo	49	35	22	42	52 <i>b</i>	44	60	61 <i>abj</i>	100	65 <i>abcj</i>	35	-	43
Planifica y utiliza el tiempo de manera efectiva para el logro de los objetivos	49	47	39	37	49 <i>j</i>	44	70	55 <i>j</i>	100	61 <i>cj</i>	28	-	57
Resolver asertivamente conflictos	46	44	30	27	47 <i>c</i>	41	100	58 <i>bc</i>	67	53 <i>c</i>	44	-	71
Visión integral de los hechos y fenómenos ante los que se enfrenta	45	37	30	32	40	48	80	58 <i>bc</i>	100	54 <i>bc</i>	40	-	71
Sentido de la iniciativa y espíritu emprendedor basado en la creatividad e innovación	41	30	26	25	40	37	40	58 <i>abcj</i>	100	50 <i>abc</i>	35	-	86
Utilizar de manera eficiente y eficaz las TIC (tecnologías de la información y la comunicación)	40	33	43	32	30	48	90	50 <i>d</i>	33	48 <i>cd</i>	30	50	86
Capacidad para gestionar recursos	39	40	30	29	41	44	50	53 <i>cj</i>	100	39	28	-	57

26. De acuerdo con el siguiente listado, indique su nivel de desarrollo de las siguientes competencias



Universidad Cooperativa
de Colombia

4.2 Nivel de Identidad con la UCC



CENTRO NACIONAL
DE CONSULTORÍA.COM

Nivel de Identidad con la UCC ⁽¹⁾

% **TTB: Excelente + Muy bueno**
T3B: Excelente + Muy bueno + Bueno

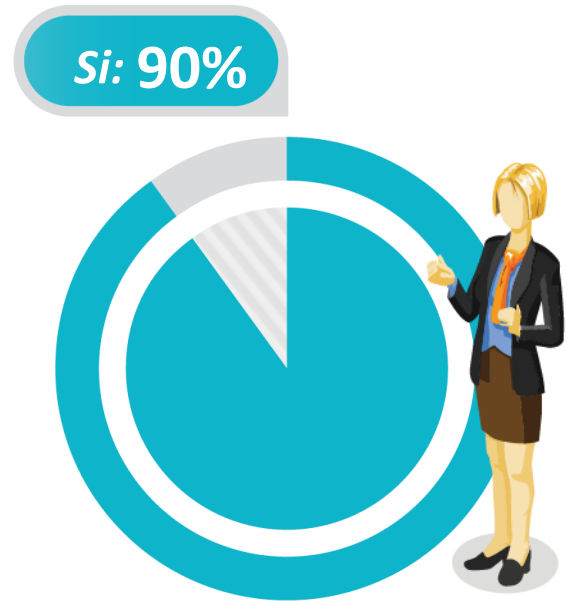
46. ¿Cómo evalúa sus posibilidades laborales derivadas de su condición de graduado de la Universidad Cooperativa de Colombia?



47. ¿Cuál cree usted que es el nivel de reconocimiento de la Universidad Cooperativa de Colombia en el medio?



48. ¿Recomendaría a alguien, estudiar el programa que estudió la Universidad Cooperativa de Colombia?



<i>Base (Real): Total encuestados</i>	446
<i>Base (Exp.000):</i>	1949

Nivel de Identidad con la UCC (2)

(a)=Admon Empresas / (b)=Comunicación Social/ (c)=Contaduría Pública / (d)=Derecho/ (e)=Ingeniería Civil / (f)=Licenciatura en Matemáticas e Informática / (g)=Licenciatura en Tecnología e Informática/ (h)=Medicina/ (i)=Odontología/ (j)=Psicología/ (k)=Maestría en Gestión de Organizaciones / (l)=Tecnología en Diseño Gráfico/

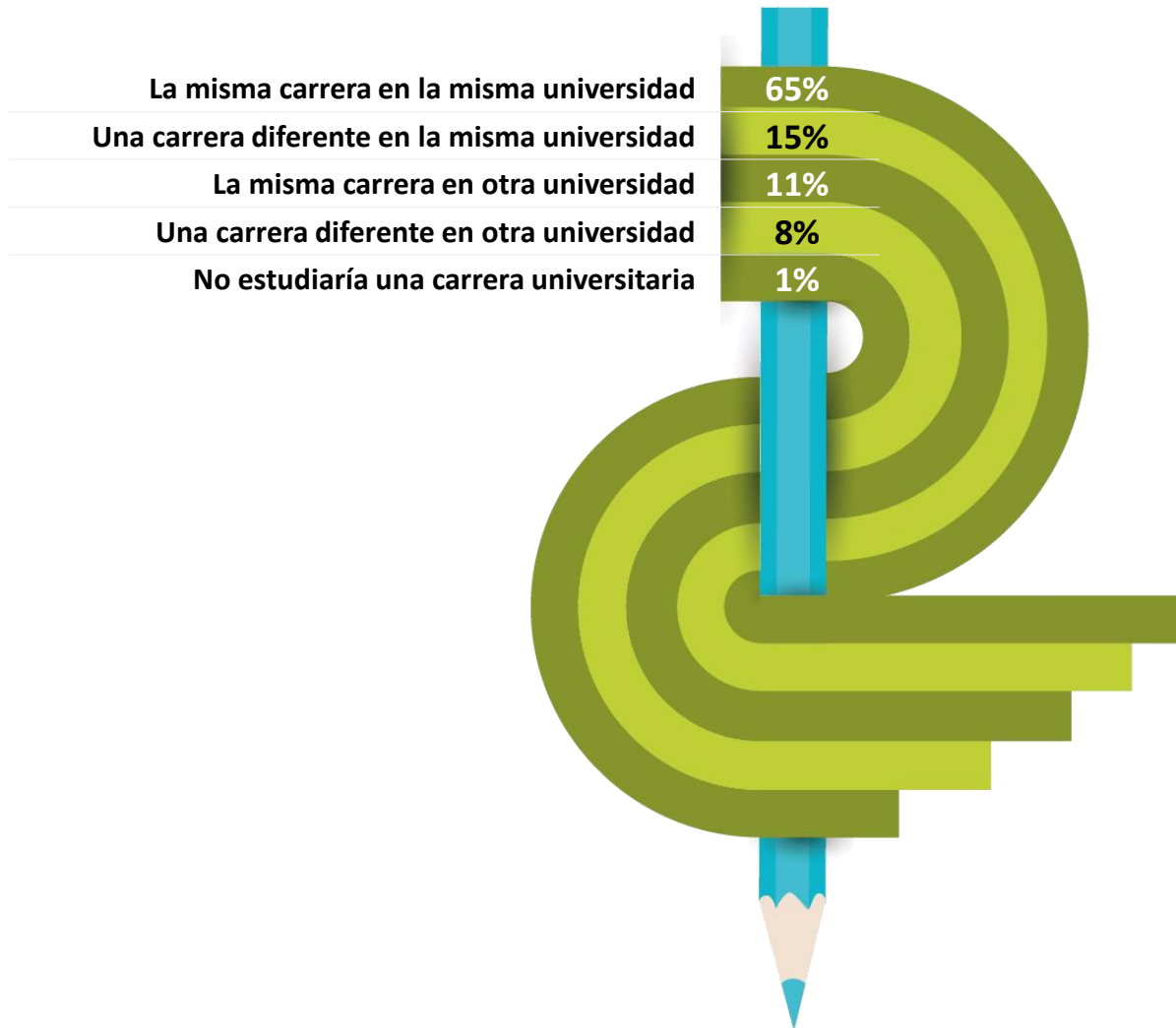
%

a/b/c/... | Diferencia significativa del 95% de confianza

	TOTAL	a	b	c	d	e	f	g	h	i	j	k	l
<i>Base (Real): Total encuestados</i>	446	43	23	60	94	27	10	38	3	96	43	2	7
<i>Base (Exp.000):</i>	1949	195	91	271	427	97	43	174	15	433	164	7	32
46. De acuerdo con su experiencia, ¿cómo evalúa sus posibilidades laborales derivadas de su condición de graduado de la Universidad Cooperativa de Colombia?	29	26	9	20	23	26	60	47 <i>abcdj</i>	-	39 <i>bcd</i>	26	50	14
47. ¿Cuál cree usted que es el nivel de reconocimiento de la Universidad Cooperativa de Colombia en el medio?	19	5	9	15 <i>e</i>	27 <i>aej</i>	-	50	24 <i>ae</i>	-	23 <i>ae</i>	9	50	43
48. ¿Recomendaría a alguien, estudiar el programa que estudió la Universidad Cooperativa de Colombia?													
SI	90	93 <i>b</i>	74	87	86	93	100	97 <i>b</i>	100	93 <i>b</i>	95 <i>b</i>	50	86
NO	10	7	26 <i>agij</i>	13	14	7	-	3	-	7	5	50	14

Intención de cursar el pregrado en la UCC u otra universidad...(1)

%



<i>Base (Real): Total encuestados</i>	446
<i>Base (Exp.000):</i>	1949

Intención de cursar el pregrado en la UCC u otra universidad...(2)

(a)=Admon Empresas / (b)=Comunicación Social/ (c)=Contaduría Pública / (d)=Derecho/ (e)=Ingeniería Civil / (f)=Licenciatura en Matemáticas e Informática / (g)=Licenciatura en Tecnología e Informática/ (h)=Medicina/ (i)=Odontología/ (j)=Psicología/ (k)=Maestría en Gestión de Organizaciones / (l)=Tecnología en Diseño Gráfico/

%

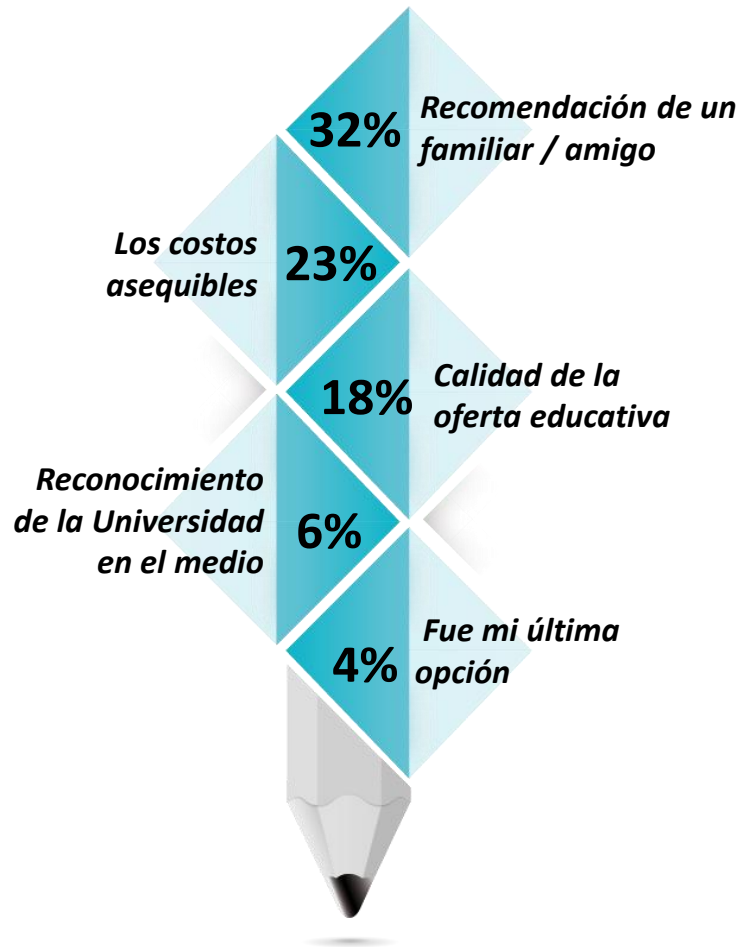
a/b/c/... l Diferencia significativa del 95% de confianza

	TOTAL	a	b	c	d	e	f	g	h	i	j	k	l
Base (Real): Total encuestados	446	43	23	60	94	27	10	38	3	96	43	2	7
Base (Exp.000):	1949	195	91	271	427	97	43	174	15	433	164	7	32
La misma carrera en la misma universidad	65	54	39	55	67 <i>b</i>	67	50	71 <i>b</i>	67	76 <i>abc</i>	77 <i>abc</i>	50	57
Una carrera diferente en la misma universidad	15	23 <i>di</i>	4	23 <i>di</i>	9	15	40	21 <i>d</i>	33	9	9	-	29
La misma carrera en otra universidad	11	12 <i>i</i>	35 <i>acegi</i> <i>j</i>	10	19 <i>gi</i>	7	10	5	-	3	9	50	14
Una carrera diferente en otra universidad	8	9	13	10	4	11	-	3	-	12	5	-	-
No estudiaría una carrera universitaria	1	2	9 <i>di</i>	2	1	-	-	-	-	-	-	-	-

Razones de preferencia por la UCC y Prospectos de Demanda de Estudios ⁽¹⁾

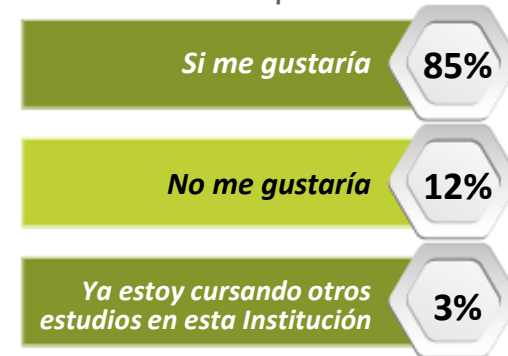
%

33. ¿Cuál fue el principal motivo que lo llevó a estudiar en la Universidad Cooperativa de Colombia?



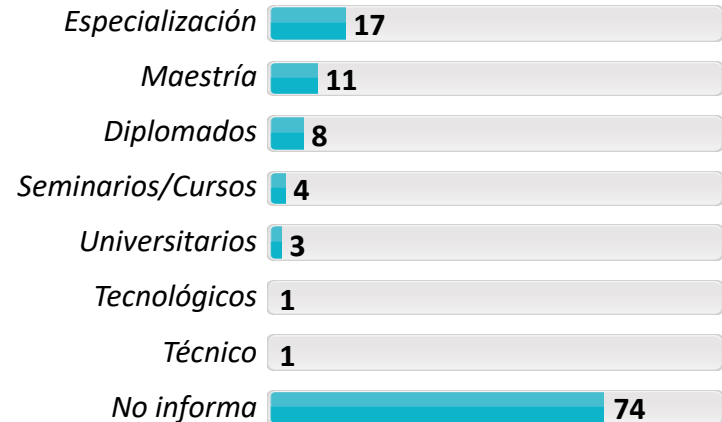
Base (Real): Total encuestados	446
Base (Exp.000):	1949

34. En el futuro, ¿le gustaría cursar otros estudios en la Universidad Cooperativa de Colombia?



Base (real): total encuestados	446
Base (Exp.000):	1949

35. ¿Qué otros estudios le gustaría cursar en esta institución?



Base: Encuestados Que En El Futuro Le Gustaría Cursar Otros Estudio En La UCC	393
Base (Exp.000):	1721



Razones de preferencia por la UCC y Prospectos de Demanda de Estudios (2)

(a)=Admon Empresas / (b)=Comunicación Social/ (c)=Contaduría Pública / (d)=Derecho/ (e)=Ingeniería Civil / (f)=Licenciatura en Matemáticas e Informática / (g)=Licenciatura en Tecnología e Informática/ (h)=Medicina/ (i)=Odontología/ (j)=Psicología/ (k)=Maestría en Gestión de Organizaciones / (l)=Tecnología en Diseño Gráfico/

%

a/b/c/... | Diferencia significativa del 95% de confianza

	TOTAL	a	b	c	d	e	f	g	h	i	j	k	l
Base (Real): Total encuestados	446	43	23	60	94	27	10	38	3	96	43	2	7
Base (Exp.000):	1949	195	91	271	427	97	43	174	15	433	164	7	32

33. ¿Cuál fue el principal motivo que lo llevó a estudiar en la Universidad Cooperativa de Colombia?

Recomendación de un familiar / amigo	32	33	30	37	32	33	20	18	33	39 <i>g</i>	35	-	-
Los costos asequibles	23	33 <i>di</i>	31	37 <i>dgi</i>	15	22	-	16	-	15	37 <i>dgi</i>	50	29
Calidad de la oferta educativa	18	12	17	10	14	22	20	29 <i>cd</i>	67	25 <i>c</i>	12	-	15
Reconocimiento de la Universidad en el medio	6	2	-	3	9	4	20	5	-	5	5	50	14
Fue mi última opción	4	2	9	1	4	4	-	3	-	5	2	-	-
Flexibilidad en los horarios	2	2	-	3	8 <i>i</i>	-	-	-	-	-	-	-	-
El programa solo lo ofrecía la Universidad Cooperativa	2	-	-	-	1	-	10	10 <i>acdij</i>	-	2	-	-	14
Mejores posibilidades laborales al ser egresado de la Universidad Cooperativa de Colombia	1	-	-	2	1	-	10	8 <i>di</i>	-	-	-	-	-
Ubicación	1	-	-	-	4	-	-	-	-	1	2	-	-
Facilidad de ingreso / acceso	1	-	-	-	1	-	-	3	-	1	-	-	14
Gusto / iniciativa propia	1	-	-	-	1	-	-	-	-	2	-	-	14
Facilidad para estudiar y trabajar	1	-	-	2	2	-	-	-	-	-	-	-	-
Deseo de estudiar/ superación personal	1	-	-	-	2	-	-	-	-	-	-	-	-
Facilidad de pago /crédito	1	-	-	-	2	-	-	-	-	-	-	-	-
Otra.	6	16 <i>cdi</i>	13 <i>di</i>	3	1	15 <i>cdi</i>	10	8 <i>d</i>	-	2	7	-	-

34. En el futuro, ¿le gustaría cursar otros estudios en la Universidad Cooperativa de Colombia?

Si me gustaría	85	89	70	78	87 <i>b</i>	85	80	95 <i>bc</i>	100	85	89	50	100
No me gustaría	12	9	26 <i>gi</i>	17 <i>g</i>	13	15	20	3	-	9	9	50	-
Ya estoy cursando otros estudios en esta Institución	3	2	4 <i>d</i>	5 <i>d</i>	-	-	-	2	-	6 <i>d</i>	2	-	-



Razones de preferencia por la UCC y Prospectos de Demanda de Estudios ⁽³⁾

(a)=Admon Empresas / (b)=Comunicación Social/ (c)=Contaduría Pública / (d)=Derecho/ (e)=Ingeniería Civil / (f)=Licenciatura en Matemáticas e Informática / (g)=Licenciatura en Tecnología e Informática/ (h)=Medicina/ (i)=Odontología/ (j)=Psicología/ (k)=Maestría en Gestión de Organizaciones / (l)=Tecnología en Diseño Gráfico/

%

a/b/c/... | Diferencia significativa del 95% de confianza

	TOTAL	a	b	c	d	e	f	g	h	i	j	k	l
<i>Base: Encuestados Que En El Futuro Le Gustaría cursar Otros Estudios En La UCC</i>	393	39	17	50	82	23	8	37	3	87	39	1	7
<i>Base (Exp.000):</i>	1721	177	67	226	372	83	34	169	15	392	149	4	32

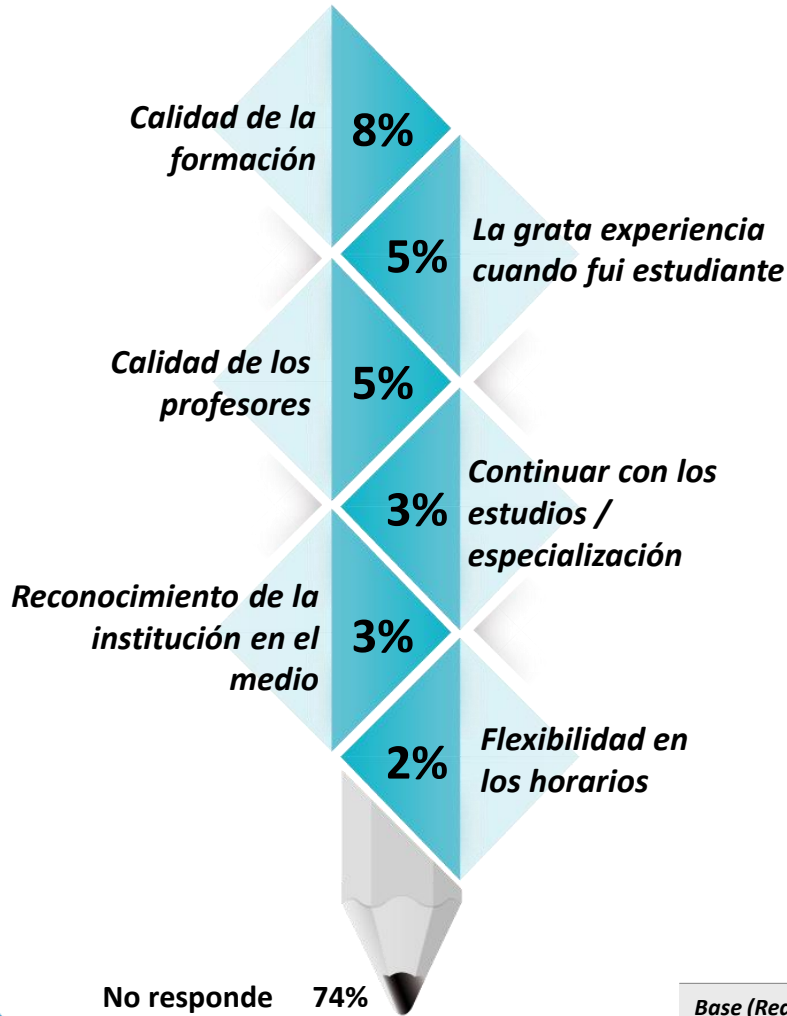
35. ¿Qué otros estudios le gustaría cursar en esta institución?

Especialización	17	8	-	10	35 ^{abce} _{gj}	-	-	3	67	24 ^{abce} _{gj}	5	-	29
Maestría	11	3	-	10	28 ^{abce} _{gij}	-	37	3	-	7	5	100	-
Diplomados	8	3	-	4	22 ^{abce} _{gij}	-	-	-	33	9	-	-	14
Seminarios/Cursos	4	-	-	2	13 ^{acgij}	-	-	-	-	3	-	-	-
Universitarios	3	-	-	6 ⁱ	4	-	-	-	33	-	-	-	71
Tecnológicos	1	-	-	-	4	-	-	-	-	-	-	-	-
Técnico	1	-	-	-	4	-	-	-	-	-	-	-	-
No informa	74	92 ^{di}	100 ^{di}	80 ^d	45	100 ^{cdi}	63	94 ^{di}	-	72 ^d	95 ^{cdi}	-	-



Razones para volver o No a estudiar en la UCC ⁽¹⁾

% 40. ¿Cuáles serían las principales razones para querer volver a estudiar en la Universidad Cooperativa de Colombia ?



41. ¿Cuáles serían las principales razones para NO querer volver a la UCC?



Base (Real): Total encuestados	446
Base (Exp.000):	1949



Razones para volver o No a estudiar en la UCC (2)

(a)=Admon Empresas / (b)=Comunicación Social/ (c)=Contaduría Pública / (d)=Derecho/ (e)=Ingeniería Civil / (f)=Licenciatura en Matemáticas e Informática / (g)=Licenciatura en Tecnología e Informática/ (h)=Medicina/ (i)=Odontología/ (j)=Psicología/ (k)=Maestría en Gestión de Organizaciones / (l)=Tecnología en Diseño Gráfico/

%

a/b/c/... l Diferencia significativa del 95% de confianza

	TOTAL	a	b	c	d	e	f	g	h	i	j	k	l
<i>Base (Real): Total encuestados</i>	446	43	23	60	94	27	10	38	3	96	43	2	7
<i>Base (Exp.000):</i>	1949	195	91	271	427	97	43	174	15	433	164	7	32
Calidad de la formación	8	5	-	8	14 <i>egj</i>	-	10	-	34	10 <i>g</i>	2	50	-
La grata experiencia cuando fui estudiante	5	-	-	5	12 <i>ai</i>	-	10	2	33	2	2	-	14
Calidad de los profesores	5	-	-	5	9	-	10	-	-	5	2	-	29
Continuar con los estudios / especialización	3	-	-	3	5	-	-	3	33	3	-	-	-
Reconocimiento de la institución en el medio	3	-	-	-	5	-	-	-	-	2	2	50	43
Flexibilidad en los horarios	2	2	-	3	4	-	-	-	-	2	-	-	-
Sentido de pertenencia	2	-	-	-	6 <i>c</i>	-	-	-	-	1	-	-	-
Facilidades de financiación	1	2	-	-	2	-	-	-	-	3	-	-	-
El valor de los programas está acorde a mis recursos	1	-	-	2	2	-	-	-	-	3	-	-	-
La ubicación	1	-	-	-	5 <i>i</i>	-	-	-	-	-	-	-	-
Ser egresado	1	-	-	3	1	-	-	-	-	2	-	-	-
Programas interesantes / variados / actualizados	1	-	-	-	1	-	20	-	-	-	-	-	14
Son más las posibilidades de encontrar empleo siendo egresado de la Universidad	1	-	-	-	1	-	-	-	-	2	-	-	-
Ninguna	1	-	-	-	4 <i>i</i>	-	-	-	-	-	-	50	-
No responde	74	93 <i>di</i>	100 <i>cdi</i>	80 <i>d</i>	46	100 <i>cdi</i>	60	95 <i>cdi</i>	-	74 <i>d</i>	95 <i>cdi</i>	-	-

Razones para volver o No a estudiar en la UCC (3)

%

(a)=Admon Empresas / (b)=Comunicación Social/ (c)=Contaduría Pública / (d)=Derecho/ (e)=Ingeniería Civil / (f)=Licenciatura en Matemáticas e Informática / (g)=Licenciatura en Tecnología e Informática/ (h)=Medicina/ (i)=Odontología/ (j)=Psicología/ (k)=Maestría en Gestión de Organizaciones / (l)=Tecnología en Diseño Gráfico/

a/b/c/... | Diferencia significativa del 95% de confianza

	TOTAL	a	b	c	d	e	f	g	h	i	j	k	l
<i>Base (Real): Total encuestados</i>	446	43	23	60	94	27	10	38	3	96	43	2	7
<i>Base (Exp.000):</i>	1949	195	91	271	427	97	43	174	15	433	164	7	32
Desorden administrativo	2	2	-	2	1	-	-	-	-	6	-	-	-
Los docentes no cuentan con la preparación adecuada	2	2	-	-	4 <i>i</i>	-	10	-	-	-	-	50	29
Valor de los programas supera la disponibilidad de mis recursos	2	-	-	2	4	-	-	-	-	1	-	-	14
Baja calidad en la formación	1	2	-	1	2	-	-	-	-	-	-	50	14
La ubicación	1	2	-	3	1	-	-	-	-	1	-	-	-
No hay opciones de programas /especializaciones/maestrías	1	-	-	-	2	-	10	-	-	1	-	-	-
Poco reconocimiento de la institución	1	-	-	-	3	-	-	-	-	-	-	-	-
Planta física / instalaciones	1	-	-	-	2	-	-	-	-	1	-	-	-
Otra	1	-	-	2	2	-	-	2	-	1	-	-	-
Ninguna	13	-	-	10 <i>a</i>	29 <i>abce</i> <i>gij</i>	-	10	3	67	15 <i>ae</i>	5	50	43
No responde	75	93 <i>di</i>	100 <i>cdi</i>	80 <i>d</i>	47	100 <i>cdi</i>	60	95 <i>cdi</i>	-	74 <i>d</i>	95 <i>cdi</i>	-	14





Universidad Cooperativa
de Colombia

4.3 Trayectoria académica



CENTRO NACIONAL
DE CONSULTORÍA.COM

Nivel de formación – Otros estudios ⁽¹⁾

19. ¿Ha realizado estudios en otras instituciones de educación superior?

%



Si: 9%



Base (Real): Total encuestados	446
Base (Exp.000):	1949

20. ¿Qué nivel alcanzó?

Especialización

73%

Pregrado

27%

Maestría

7%

Base: Encuestados Que Han Realizado Estudios En Otras Instituciones	41
Base (Exp.000):	183

23. ¿Ha realizado estudios de doble titulación ?



25. ¿Cuáles fueron los dos (2) principales motivos que lo llevaron a obtener su último título?



Base (Real): Total encuestados	446
Base (Exp.000):	1949

Nivel de formación – Otros estudios (2)

(a)=Admon Empresas / (b)=Comunicación Social/ (c)=Contaduría Pública / (d)=Derecho/ (e)=Ingeniería Civil / (f)=Licenciatura en Matemáticas e Informática / (g)=Licenciatura en Tecnología e Informática/ (h)=Medicina/ (i)=Odontología/ (j)=Psicología/ (k)=Maestría en Gestión de Organizaciones / (l)=Tecnología en Diseño Gráfico/

a/b/c/... l Diferencia significativa del 95% de confianza

%

	TOTAL	a	b	c	d	e	f	g	h	i	j	k	l
Base (Real): Total encuestados	446	43	23	60	94	27	10	38	3	96	43	2	7
Base (Exp.000):	1949	195	91	271	427	97	43	174	15	433	164	7	32

19. ¿Ha realizado estudios en otras instituciones de educación superior?

SI	9	2	-	5	24 ^{abc} 9 ^{gij}	-	20	3	-	8	-	100	14
NO	91	98 ^d	100 ^d	95 ^d	76	100 ^d	80	97 ^d	100	92 ^d	100 ^d	-	86

Base: Encuestados Que Han Realizado estudios en otras instituciones	41	1	-	3	23	-	2	1	-	8	-	2	1
Base (Exp.000):	183	5	-	14	104	-	9	5	-	36	-	7	5

20. ¿Qué nivel alcanzó?

Especialización	73	-	-	100	83	-	50	-	-	62	-	100	-
Pregrado	27	-	-	-	26	-	50	-	-	38	-	-	100
Maestría	7	100	-	-	4	-	-	100	-	-	-	-	-

Base (Real): Total encuestados	446	43	23	60	94	27	10	38	3	96	43	2	7
Base (Exp.000):	1949	195	91	271	427	97	43	174	15	433	164	7	32

23. ¿Ha realizado estudios de doble titulación?

Pregrado

SI	1	2	-	2	-	-	10	-	-	1	-	-	-
NO	99	98	100	98	100	100	90	100	100	99	100	100	100

Especialización

NO	100	100	100	100	100	100	100	100	100	100	100	100	100
----	-----	-----	-----	-----	-----	-----	-----	-----	-----	-----	-----	-----	-----

Maestría

NO	100	100	100	100	100	100	90	100	100	100	100	100	100
----	-----	-----	-----	-----	-----	-----	----	-----	-----	-----	-----	-----	-----

Nivel de formación – Otros estudios (3)

(a)=Admon Empresas / (b)=Comunicación Social/ (c)=Contaduría Pública / (d)=Derecho/ (e)=Ingeniería Civil / (f)=Licenciatura en Matemáticas e Informática / (g)=Licenciatura en Tecnología e Informática/ (h)=Medicina/ (i)=Odontología/ (j)=Psicología/ (k)=Maestría en Gestión de Organizaciones / (l)=Tecnología en Diseño Gráfico/

%

a/b/c/... | Diferencia significativa del 95% de confianza

	TOTAL	a	b	c	d	e	f	g	h	i	j	k	l
<i>Base (Real): Total encuestados</i>	446	43	23	60	94	27	10	38	3	96	43	2	7
<i>Base (Exp.000):</i>	1949	195	91	271	427	97	43	174	15	433	164	7	32
25. ¿Cuáles fueron los dos (2) principales motivos que lo llevaron a obtener su último título?													
Ser más competitivo en el mercado laboral	42	67 <i>cdgij</i>	43	45	44	56 <i>ij</i>	40	39	33	34	28	-	29
Actualizar las competencias profesionales	36	35	35	27	28	41	20	42	-	43 <i>cd</i>	44	50	71
Mejorar estatus laboral	33	33	35	42 <i>i</i>	30	37	40	42	-	26	33	50	14
Mejorar ingresos	33	35 <i>d</i>	39 <i>d</i>	40 <i>d</i>	19	22	40	34	33	40 <i>d</i>	37 <i>d</i>	-	14
Ser más competitivo en la empresa para la cual trabajo	7	12	9	10	6	-	10	11	-	5	2	50	-
Gusto / vocación	7	-	-	5	18 <i>abce gij</i>	-	-	-	67	6	-	-	-
Superación personal / adquirir conocimiento	6	-	-	7	11 <i>a</i>	-	10	3	33	6	5	-	-
No responde	3	-	4	-	3	11 <i>acg</i>	-	-	-	4	9 <i>acg</i>	-	-

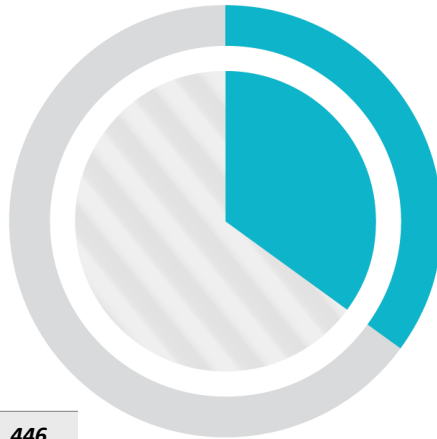
Conocimiento de un segundo idioma (1)

%

36. Aparte del español ¿ha estudiado otro idioma?

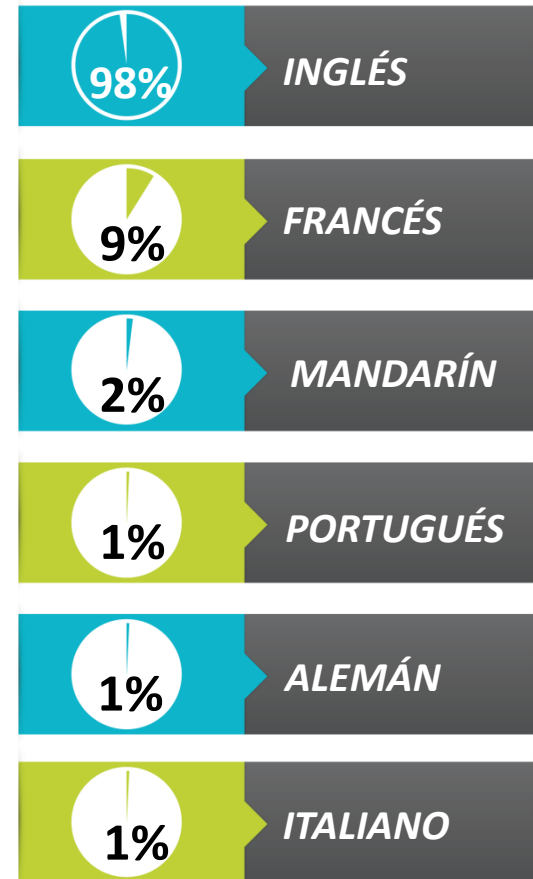


Si: 35%



Base (Real): Total encuestados	446
Base (Exp.000):	1949

37. ¿Qué idioma estudió?



Base: Encuestados Que Han Estudiado
Aparte Del Español Otro Idioma 159

Base (Exp.000): 691

Conocimiento de un segundo idioma (2)

(a)=Admon Empresas / (b)=Comunicación Social/ (c)=Contaduría Pública / (d)=Derecho/ (e)=Ingeniería Civil / (f)=Licenciatura en Matemáticas e Informática / (g)=Licenciatura en Tecnología e Informática/ (h)=Medicina/ (i)=Odontología/ (j)=Psicología/ (k)=Maestría en Gestión de Organizaciones / (l)=Tecnología en Diseño Gráfico/

%

a/b/c/... | Diferencia significativa del 95% de confianza

	TOTAL	a	b	c	d	e	f	g	h	i	j	k	l
<i>Base (Real): Total encuestados</i>	446	43	23	60	94	27	10	38	3	96	43	2	7
<i>Base (Exp.000):</i>	1949	195	91	271	427	97	43	174	15	433	164	7	32

36. Aparte del español ¿ha estudiado otro idioma?

SI	35	37	43	27	35	48	40	29	67	39	30	100	29
NO	65	63	57	73	65	52	60	71	33	61	70	-	71

<i>Base: Encuestados Que Han Estudiado Aparte Del Español Otro Idioma</i>	159	16	10	16	33	13	4	11	2	37	13	2	2
<i>Base (Exp.000):</i>	691	73	40	72	150	47	17	50	10	167	50	7	9

37. ¿Qué idioma estudió?

Inglés	98	100	100	100	97	100	100	100	100	95	100	100	100
Francés	9	13	-	6	9	-	75	18	-	5	8	-	-
Mandarín	2	6	-	-	6	-	-	-	-	-	-	-	-
Portugués	1	-	-	-	6	-	-	-	-	-	-	-	-
Alemán	1	-	-	-	3	-	-	-	-	-	-	-	-
Italiano	1	-	-	-	-	-	-	-	-	-	8	-	-

Nivel de dominio del segundo idioma (1)

%

38. ¿Cuál es su nivel de dominio del idioma?



Nivel de dominio en Lectura



Nivel de dominio en Escritura



Nivel de dominio en Conversación

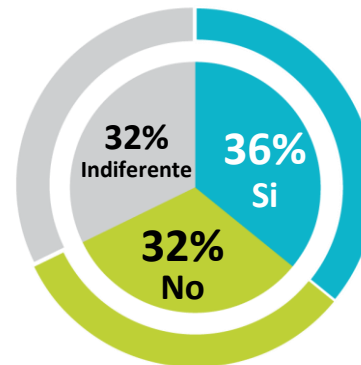
			Nivel de dominio en Lectura			Nivel de dominio en Escritura			Nivel de dominio en Conversación		
678	156	INGLÉS	11	67	22	20	64	14	29	60	7
62	14	FRANCÉS	28	65	7 <i>No informa</i>	43	50	7 <i>No informa</i>	35	65	-
14	3	MANDARÍN	33	33	33 <i>No informa</i>	33	33	33 <i>No informa</i>	33	67	-
5	1	ALEMÁN	100	-	-	100	-	-	100	-	-
9	2	PORTUGUÉS	50	50	-	50	50	-	50	50	-
4	1	OTRO IDIOMA	100	-	-	-	100	-	-	100	-

Base

B. Exp.



39. ¿Saber otro idioma le ha facilitado su inserción a la vida laboral?



Base: Encuestados Que Han Estudiado Aparte Del Español Otro Idioma 159
Base (Exp.000): 691

Nivel de dominio del segundo idioma (2)

(a)=Admon Empresas / (b)=Comunicación Social/ (c)=Contaduría Pública / (d)=Derecho/ (e)=Ingeniería Civil / (f)=Licenciatura en Matemáticas e Informática / (g)=Licenciatura en Tecnología e Informática/ (h)=Medicina/ (i)=Odontología/ (j)=Psicología/ (k)=Maestría en Gestión de Organizaciones / (l)=Tecnología en Diseño Gráfico/

%

a/b/c/... | Diferencia significativa del 95% de confianza

	TOTAL	a	b	c	d	e	f	g	h	i	j	k	l
<i>Base: Encuestados que han estudiado aparte del español Inglés</i>	156	16	10	16	32	13	4	11	2	35	13	2	2
<i>Base (Exp.000):</i>	678	73	40	72	145	47	17	50	10	158	50	7	9

38. ¿Cuál es su nivel de dominio del Inglés en Lectura?

ALTO	11	19	10	13	3	15	25	9	-	3	38 <i>di</i>	-	50
MEDIO	67	56	80	81 <i>j</i>	75 <i>j</i>	46	25	73	-	80 <i>ej</i>	38	50	-
BAJO	22	25	10	6	22	38 <i>c</i>	50	18	100	17	23	50	50

38. ¿Cuál es su nivel de dominio del Inglés en Escritura?

ALTO	20	19	40	25	9	23	-	27	-	11	46 <i>di</i>	50	50
MEDIO	64	63	50	56	75	62	100	55	50	71	46	-	50
BAJO	14	19	10	6	16	15	-	18	50	14	8	50	-
No informa	2	-	-	13 <i>d</i>	-	-	-	-	-	3	-	-	-

38. ¿Cuál es su nivel de dominio del Inglés en Conversación?

ALTO	29	31	50	37	19	38	25	18	-	20	69 <i>dgi</i>	-	50
MEDIO	60	44	50	50	75 <i>aj</i>	54	50	64	100	71 <i>j</i>	23	100	50
BAJO	7	19	-	-	6	8	-	18	-	6	8	-	-
No informa	3	6	-	13 <i>d</i>	-	-	25	-	-	3	-	-	-

<i>Base: Encuestados que han estudiado aparte del español Francés</i>	14	2	-	1	3	-	3	2	-	2	1	-	-
<i>Base (Exp.000):</i>	62	9	-	5	14	-	13	9	-	9	4	-	-

38. ¿Cuál es su nivel de dominio del Francés en Lectura?

ALTO	28	50	-	-	33	-	-	50	-	-	100	-	-
MEDIO	65	50	-	100	67	-	67	50	-	100	-	-	-
No informa	7	-	-	-	-	-	33	-	-	-	-	-	-

38. ¿Cuál es su nivel de dominio del Francés en Escritura?

ALTO	43	50	-	100	33	-	-	100	-	-	100	-	-
MEDIO	50	50	-	-	67	-	67	-	-	100	-	-	-
No informa	7	-	-	-	-	-	33	-	-	-	-	-	-

38. ¿Cuál es su nivel de dominio del Francés en Conversación?

ALTO	35	50	-	-	33	-	33	50	-	-	100	-	-
MEDIO	65	50	-	100	67	-	67	50	-	100	-	-	-

Nivel de dominio del segundo idioma (3)

(a)=Admon Empresas / (b)=Comunicación Social/ (c)=Contaduría Pública / (d)=Derecho/ (e)=Ingeniería Civil / (f)=Licenciatura en Matemáticas e Informática / (g)=Licenciatura en Tecnología e Informática/ (h)=Medicina/ (i)=Odontología/ (j)=Psicología/ (k)=Maestría en Gestión de Organizaciones / (l)=Tecnología en Diseño Gráfico/

%

a/b/c/... | Diferencia significativa del 95% de confianza

	TOTAL	a	b	c	d	e	f	g	h	i	j	k	l
<i>Base: Encuestados Que Han Estudiado Aparte Del Español Otro Idioma</i>	159	16	10	16	33	13	4	11	2	37	13	2	2
<i>Base (Exp.000):</i>	691	73	40	72	150	47	17	50	10	167	50	7	9
39. ¿Saber otro idioma le ha facilitado su inserción a la vida laboral?													
SI	36	63 <i>ej</i>	20	31	33	23	75	55	-	33	15	50	50
NO	32	25	50	31	43	31	-	9	50	32	31	50	50
INDIFERENTE	32	12	30	38	24	46	25	36	50	35	54 <i>a</i>	-	-



Universidad Cooperativa
de Colombia

4.4 Trayectoria Laboral

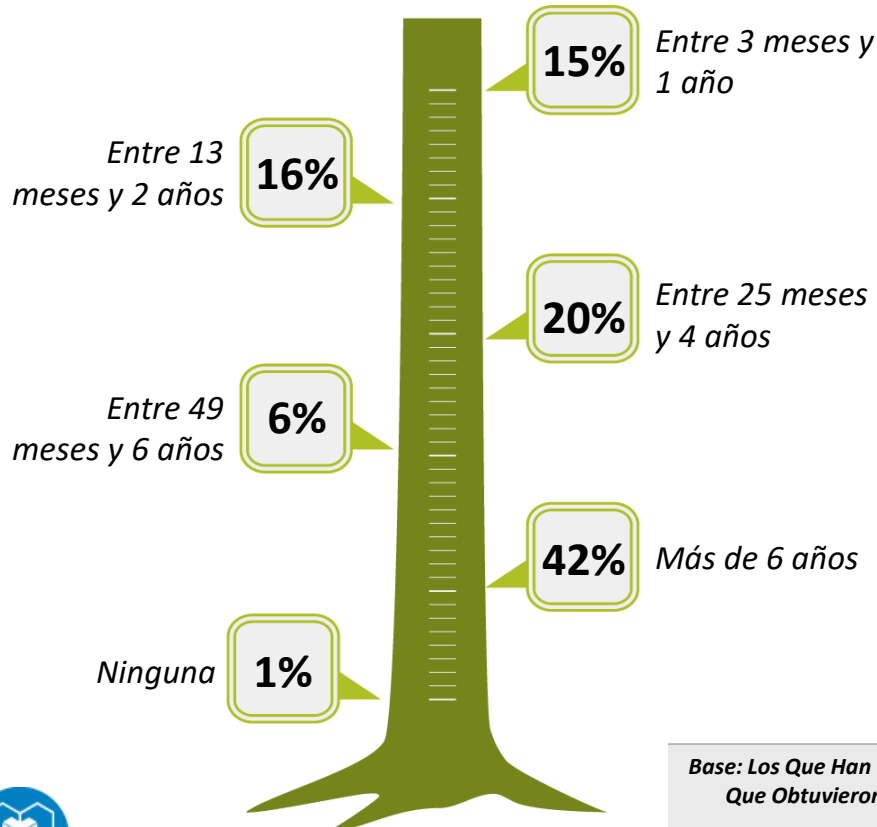


CENTRO NACIONAL
DE CONSULTORÍA.COM

Experiencia laboral (1)

%

64. ¿Desde que obtuvo su título de pregrado cuántos años de Experiencia laboral tiene desde su primer empleo hasta la actualidad?

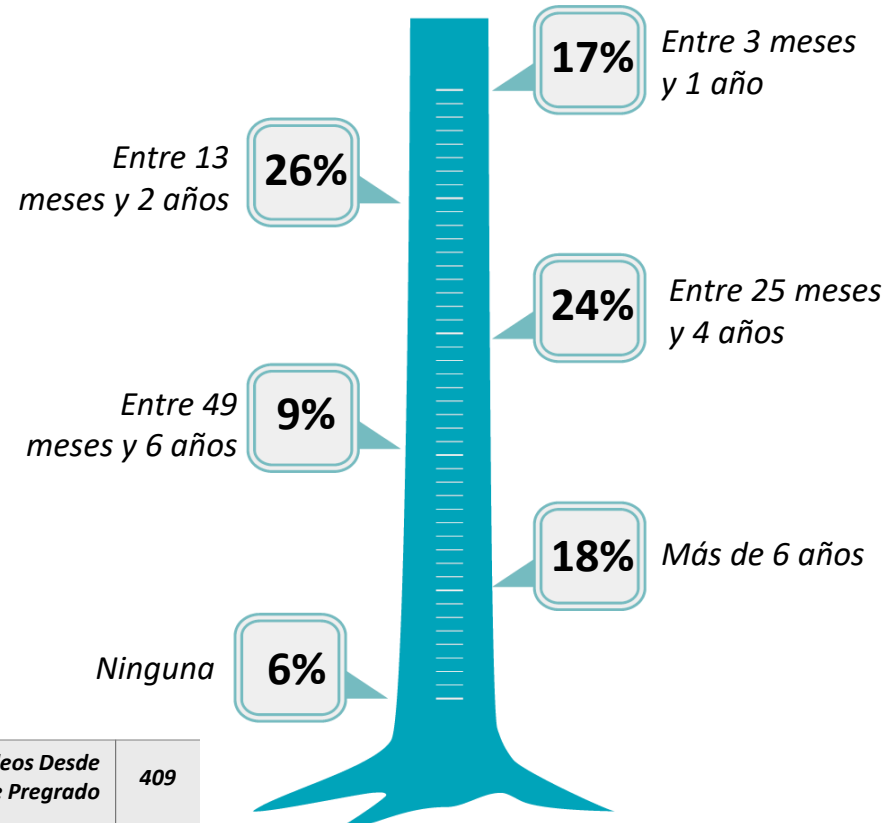


63. ¿Cuántos empleos ha tenido desde que obtuvo su título de pregrado hasta la fecha?

Promedio
3

Base (Real): Total encuestados	446
Base (Exp.000):	1949

65. ¿Cuánto tiempo de experiencia laboral profesional tiene en su área de formación?



Base: Los Que Han Tenido Empleos Desde Que Obtuvieron El Título De Pregrado	409
Base (Exp.000):	1786



Experiencia laboral (2)

(a)=Admon Empresas / (b)=Comunicación Social/ (c)=Contaduría Pública / (d)=Derecho/ (e)=Ingeniería Civil / (f)=Licenciatura en Matemáticas e Informática / (g)=Licenciatura en Tecnología e Informática/ (h)=Medicina/ (i)=Odontología/ (j)=Psicología/ (k)=Maestría en Gestión de Organizaciones / (l)=Tecnología en Diseño Gráfico/

%

a/b/c/... | Diferencia significativa del 95% de confianza

	TOTAL	a	b	c	d	e	f	g	h	i	j	k	l
<i>Base (Real): Total encuestados</i>	446	43	23	60	94	27	10	38	3	96	43	2	7
<i>Base (Exp.000):</i>	1949	195	91	271	427	97	43	174	15	433	164	7	32

63. ¿Cuántos empleos ha tenido desde que obtuvo su título de pregrado hasta la fecha?

Promedio	3	3 ^d	4,3 ^{adgi}	4,1 ^{adgi}	2	4,7 ^{adgi}	3,4	2,5	1	2,5 ^d	4,2 ^{adgi}	1	1,6
----------	---	----------------	---------------------	---------------------	---	---------------------	-----	-----	---	------------------	---------------------	---	-----

<i>Base: Los Que Han Tenido Empleos Desde Que Obtuvieron El Título De Pregrado</i>	409	40	23	58	80	26	9	37	3	87	40	1	5
<i>Base (Exp.000):</i>	1786	181	91	262	363	93	39	169	15	392	153	4	23

64. ¿Desde que obtuvo su título de pregrado cuántos años de experiencia laboral tiene desde su primer empleo hasta la actualidad?

Entre 3 meses y 1 año	15	2	4	3	11	11	11	6	100	39 ^{abcd egj}	2	-	20
Entre 13 meses y 2 años	16	5	26 ^{ag}	12 ^g	22 ^{ag}	12 ^g	11	-	-	24 ^{ag}	25 ^{ag}	-	20
Entre 25 meses y 4 años	20	10	22	12	21	15	11	8	-	30 ^{acg}	28 ^{ag}	-	60
Entre 49 meses y 6 años	6	15 ⁱ	9	5	5	8	11	8	-	4	5	-	-
Más de 6 años	42	68 ^{bdij}	39 ⁱ	66 ^{bdij}	40 ⁱ	54 ⁱ	56	78 ^{bdeij}	-	3	40 ⁱ	100	-
Ninguna	1	-	-	2	1	-	-	-	-	-	-	-	-

65. ¿Cuánto tiempo de experiencia laboral profesional tiene en su área de formación?

Entre 3 meses y 1 año	17	10	9	12	8	19	-	19	100	35 ^{abcdj}	12	-	40
Entre 13 meses y 2 años	26	23	39	28	25	27	11	24	-	26	25	-	20
Entre 25 meses y 4 años	24	12	22	15	35 ^{aceg}	11	22	14	-	32 ^{aceg}	33 ^{ac}	-	40
Entre 49 meses y 6 años	9	10	17 ⁱ	12	11	12	11	5	-	5	7	-	-
Más de 6 años	18	30 ^{ij}	9 ⁱ	24 ⁱ	15 ⁱ	31 ^{ij}	56	38 ^{bdij}	-	1	10 ⁱ	100	-
Ninguna	6	15 ^{gi}	4	9 ⁱ	6	-	-	-	-	1	13 ^{gi}	-	-


Competencia Laboral (1)

%

66. ¿Cuáles son los principales competidores a la hora de encontrar un empleo en su área de formación?



<i>Base (Real): Total encuestados</i>	446
<i>Base (Exp.000):</i>	1949



Competencia Laboral (2)

(a)=Admon Empresas / (b)=Comunicación Social/ (c)=Contaduría Pública / (d)=Derecho/ (e)=Ingeniería Civil / (f)=Licenciatura en Matemáticas e Informática / (g)=Licenciatura en Tecnología e Informática/ (h)=Medicina/ (i)=Odontología/ (j)=Psicología/ (k)=Maestría en Gestión de Organizaciones / (l)=Tecnología en Diseño Gráfico/

%

a/b/c/... | Diferencia significativa del 95% de confianza

	TOTAL	a	b	c	d	e	f	g	h	i	j	k	l
<i>Base (Real): Total encuestados</i>	446	43	23	60	94	27	10	38	3	96	43	2	7
<i>Base (Exp.000):</i>	1949	195	91	271	427	97	43	174	15	433	164	7	32
Profesionales de la misma carrera, procedentes de otras Universidades	60	51 <i>g</i>	78 <i>ag</i>	63 <i>g</i>	67 <i>g</i>	70 <i>g</i>	30	18	67	72 <i>ag</i>	58 <i>g</i>	-	57
Profesionales Bilingües y/o emprendedores	17	16	9	23 <i>ei</i>	16	4	20	40 <i>abdei</i> <i>j</i>	-	10	16	50	14
Profesionales de la UCC de su misma carrera	13	5	4	8	14	11	30	29 <i>abcdi</i>	-	13	16	-	-
Profesionales de carreras diferentes a la suya, procedentes de otras Universidades	12	28 <i>cdeij</i>	9	12	10	4	40	13	33	5	9	50	-
Profesionales de otras carreras de la UCC	3	-	-	2	1	11 <i>acd</i> <i>g</i>	20	-	-	4	2	-	14



Universidad Cooperativa
de Colombia

4.4.1 Ocupación actual







CENTRO NACIONAL
DE CONSULTORÍA.COM

Situación laboral actual (1)

%

a/b/c/... | Diferencia significativa del 95% de confianza

	Total	Administración de Empresas (a)	Comunicación Social (b)	Contaduría Pública (c)	Derecho (d)	Ingeniería Civil (e)	Licenciatura en Matemáticas e Informática (f)
<i>Empleado</i>	 62	72 <i>d</i>	48	68 <i>d</i>	43	52	100
<i>Trabajador independiente</i>	 21	9	30 <i>agj</i>	17 <i>g</i>	40 <i>acgij</i>	30 <i>agj</i>	-
<i>Desempleado</i>	 14	16	22	13	14	7	-
<i>Empresario/Dueño de empresa</i>	 3	3	-	-	3	11 <i>cg</i>	-
<i>Base (Real): Total Encuestados</i>	446	43	23	60	94	27	10
<i>Base (Exp.000):</i>	1949	195	91	271	427	97	43

Continúa ...







De las siguientes opciones cual describe mejor su situación actual

Situación laboral actual (2)

%

a/b/c/... | Diferencia significativa del 95% de confianza

	Total	Licenciatura en Tecnología e Informática (g)	Medicina (h)	Odontología (i)	Psicología (j)	Maestría en Gestión de Organizaciones (k)	Tecnología en Diseño Gráfico (l)
<i>Empleado</i>	 62	84 <i>bdeij</i>	100	63 <i>d</i>	60	100	57
<i>Trabajador independiente</i>	 21	3	-	21 <i>g</i>	9	-	29
<i>Desempleado</i>	 14	13	-	11	26 <i>i</i>	-	14
<i>Empresario/Dueño de empresa</i>	 3	-	-	5	5	-	-
Base (Real): Total Encuestados	446	38	3	96	43	2	7
Base (Exp.000):	1949	174	15	433	164	7	32



De las siguientes opciones cual describe mejor su situación actual


Primer empleo (1)

Empleados

%

90. ¿Es este su primer empleo?

Si: 32%



91. ¿Cuánto tiempo después de graduarse obtuvo su primer empleo?

Inmediatamente

15

Ya venía trabajando

51

Entre 3 meses y 1 año

30

Entre 13 meses y 2 años

2

Entre 25 meses y 4 años

2

Base: Graduados Empleados -Empleo Principal	274
Base (Exp.000):	1201



%

(a)=Admon Empresas / (b)=Comunicación Social/ (c)=Contaduría Pública / (d)=Derecho/ (e)=Ingeniería Civil / (f)=Licenciatura en Matemáticas e Informática / (g)=Licenciatura en Tecnología e Informática/ (h)=Medicina/ (i)=Odontología/ (j)=Psicología/ (k)=Maestría en Gestión de Organizaciones / (l)=Tecnología en Diseño Gráfico/

a/b/c/... | Diferencia significativa del 95% de confianza

	TOTAL	a	b	c	d	e	f	g	h	i	j	k	l
Base: Graduados Empleados -Empleo Principal	274	31	11	41	40	14	10	32	3	60	26	2	4
Base (Exp.000):	1201	141	44	185	182	50	43	147	15	271	99	7	18

90. ¿Es este su primer empleo?

SI	32	26	27	22	40 <i>j</i>	29	30	41 <i>j</i>	100	37 <i>j</i>	12	-	25
NO	68	74	73	78	60	71	70	59	-	63	88 <i>dgi</i>	100	75

91. ¿Cuánto tiempo después de graduarse obtuvo su primer empleo?

Inmediatamente	15	3	9 <i>c</i>	-	18 <i>c</i>	14 <i>c</i>	10	25 <i>ac</i>	100	15 <i>c</i>	31 <i>ac</i>	-	50
Ya venía trabajando	51	87 <i>bdegi</i> <i>j</i>	37 <i>i</i>	95 <i>bdegi</i> <i>j</i>	52 <i>i</i>	50 <i>i</i>	80	50 <i>i</i>	-	12	31 <i>i</i>	100	25
Entre 3 meses y 1 año	30	10	36 <i>ac</i>	5	22 <i>c</i>	36 <i>ac</i>	-	19	-	71 <i>abcd</i> <i>egj</i>	38 <i>ac</i>	-	25
Entre 13 meses y 2 años	2	-	9 <i>c</i>	-	3	-	-	3	-	2	-	-	-
Entre 25 meses y 4 años	2	-	9 <i>ci</i>	-	5	-	10	-	-	-	-	-	-

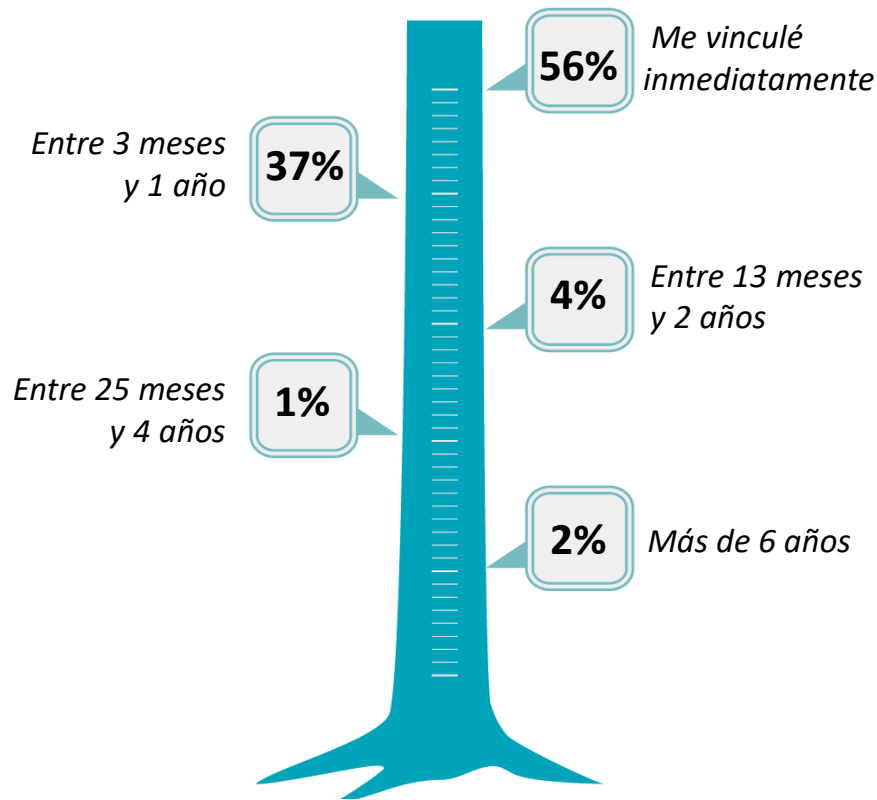


Tiempo para la consecución de empleo ⁽¹⁾

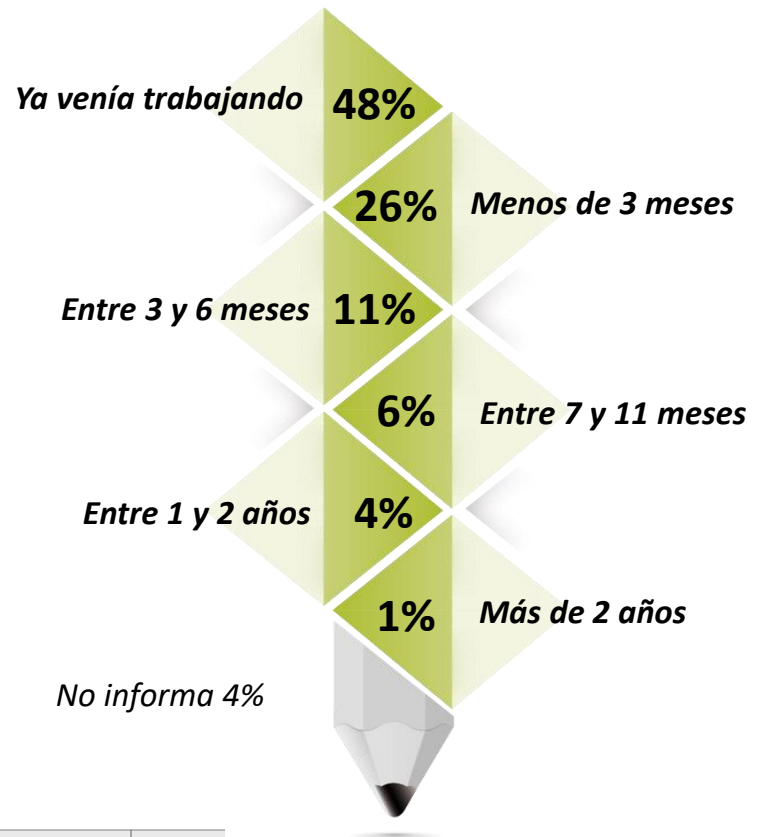
Empleados

%

119. ¿Cuánto tiempo después de graduarse se demoró para conseguir su primer empleo con correspondencia a su área de formación?



92. ¿Cuánto tiempo estuvo sin empleo entre el actual y el anterior?



Base: Graduados Empleados -Empleo Principal	274
Base (Exp.000):	1201



%

(a)=Admon Empresas / (b)=Comunicación Social/ (c)=Contaduría Pública / (d)=Derecho/ (e)=Ingeniería Civil / (f)=Licenciatura en Matemáticas e Informática / (g)=Licenciatura en Tecnología e Informática/ (h)=Medicina/ (i)=Odontología/ (j)=Psicología/ (k)=Maestría en Gestión de Organizaciones / (l)=Tecnología en Diseño Gráfico/

a/b/c/... | Diferencia significativa del 95% de confianza

	TOTAL	a	b	c	d	e	f	g	h	i	j	k	l
Base: Graduados Empleados -Empleo Principal	274	31	11	41	40	14	10	32	3	60	26	2	4
Base (Exp.000):	1201	141	44	185	182	50	43	147	15	271	99	7	18

119. ¿Cuánto tiempo después de graduarse se demoró para conseguir su primer empleo con correspondencia a su área de formación?

Me vinculé inmediatamente	56	77 <i>bei</i>	36	76 <i>bei</i>	55 <i>i</i>	43	90	69 <i>i</i>	100	25	54 <i>i</i>	100	50
Entre 3 meses y 1 año	37	10	46 <i>a</i>	17	32 <i>a</i>	57 <i>acg</i>	10	25	-	71 <i>acdgi</i>	42 <i>ac</i>	-	50
Entre 13 meses y 2 años	4	13 <i>i</i>	-	5	8	-	-	3	-	2	-	-	-
Entre 25 meses y 4 años	1	-	18 <i>acdgi</i> <i>j</i>	-	-	-	-	-	-	2	-	-	-
Más de 6 años	2	-	-	2	5	-	-	3	-	-	4	-	-

92. ¿Cuánto tiempo estuvo sin empleo entre el actual y el anterior?

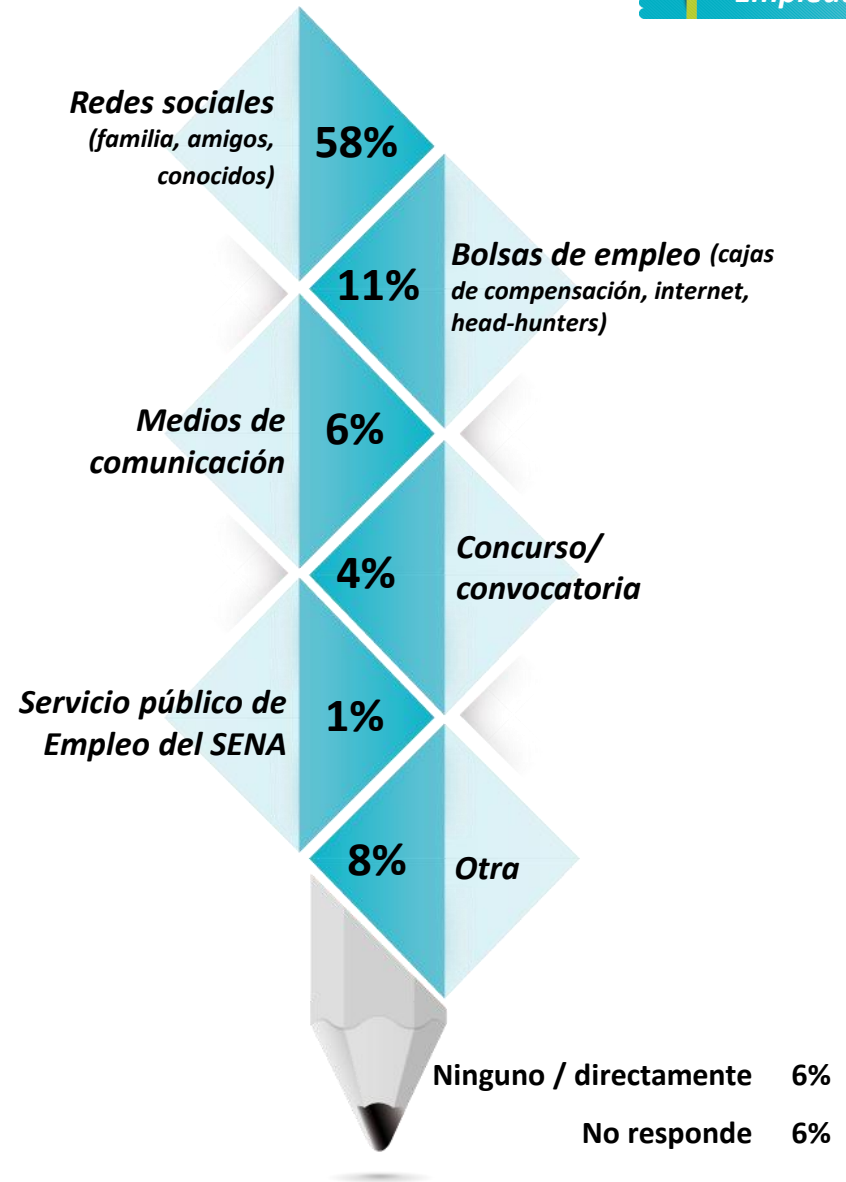
Ya venía trabajando	48	55 <i>i</i>	37	63 <i>i</i>	52 <i>i</i>	43	80	53 <i>i</i>	67	25	46	100	50
Menos de 3 meses	26	19	36	15	22	43 <i>cg</i>	10	13	33	42 <i>acg</i>	27	-	25
Entre 3 y 6 meses	11	-	-	10	15 <i>a</i>	7	10	19 <i>a</i>	-	13 <i>a</i>	19 <i>a</i>	-	-
Entre 7 y 11 meses	6	13 <i>d</i>	-	7	-	7	-	3	-	10 <i>d</i>	8	-	-
Entre 1 y 2 años	4	7	18 <i>cij</i>	3	8 <i>i</i>	-	-	6	-	-	-	-	25
Más de 2 años	1	3	-	2	-	-	-	3	-	-	-	-	-
No informa	4	3	9 <i>c</i>	-	3	-	-	3	-	10 <i>c</i>	-	-	-

Canal de búsqueda de empleo ⁽¹⁾

Empleados

%

96. ¿Cuál fue el canal de búsqueda principal que le permitió conseguir el empleo actual?



Base: Graduados Empleados - Empleo Principal	274
Base (Exp.000):	1201

%

(a)=Admon Empresas / (b)=Comunicación Social/ (c)=Contaduría Pública / (d)=Derecho/ (e)=Ingeniería Civil / (f)=Licenciatura en Matemáticas e Informática / (g)=Licenciatura en Tecnología e Informática/ (h)=Medicina/ (i)=Odontología/ (j)=Psicología/ (k)=Maestría en Gestión de Organizaciones / (l)=Tecnología en Diseño Gráfico/

a/b/c/... | Diferencia significativa del 95% de confianza

	TOTAL	a	b	c	d	e	f	g	h	i	j	k	l
Base: Graduados Empleados -Empleo Principal	274	31	11	41	40	14	10	32	3	60	26	2	4
Base (Exp.000):	1201	141	44	185	182	50	43	147	15	271	99	7	18
Redes sociales (familia, amigos, conocidos)	58	55	46	66	55	50	40	47	-	68 ^g	65	50	75
Bolsas de empleo (cajas de compensación, internet, head-hunters)	11	7	9	10	10	14	10	9	34	13	19	-	-
Medios de comunicación	6	3	9 ^d	7	-	7	10	13 ^d	-	5	4	-	25
Concurso/convocatoria	4	6	-	3	5	-	-	6	-	4	-	50	-
Servicio público de Empleo del SENA	1	10 ^{cdi}	-	-	-	-	-	-	-	-	-	-	-
Otra	8	3	27 ^{acij}	2	12	22 ^{aci}	10	13	33	3	4	-	-
Ninguno / directamente	6	3	-	5	15	-	20	3	-	5	8	-	-
No responde	6	13 ⁱ	9	5	3	7	10	9	33	2	-	-	-

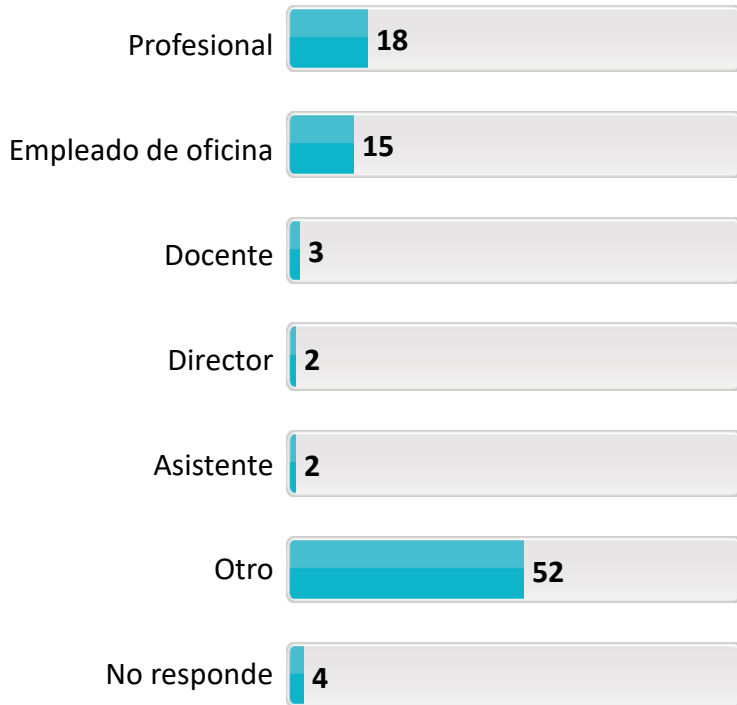


Cargos desempeñados (1)

%



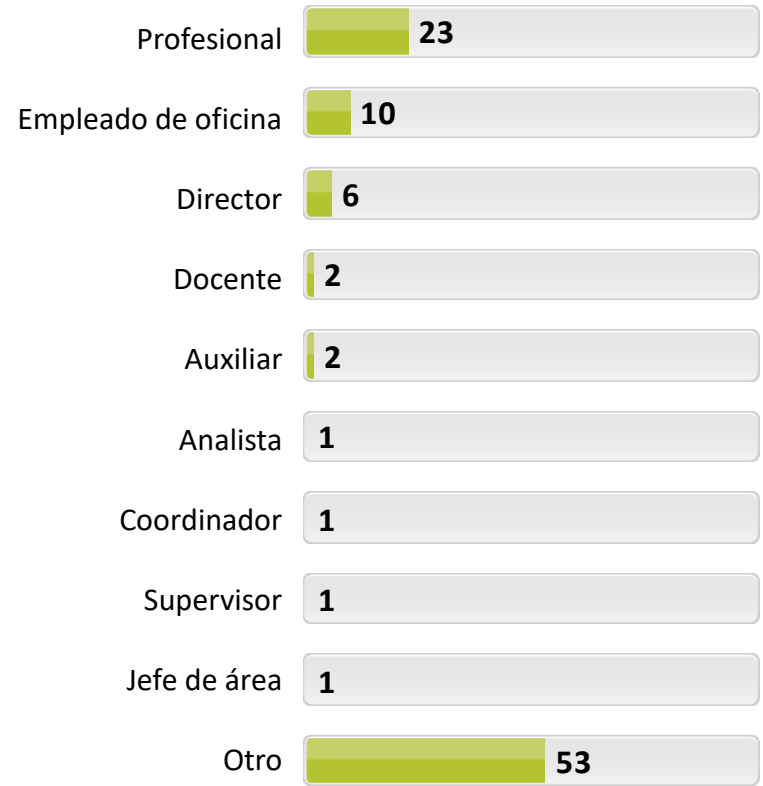
93. ¿Cuál fue su primer cargo después de graduarse?



Empleados



94. ¿Cuál es su cargo actual?



Base: Graduados Empleados -Empleo Principal 274

Base (Exp.000): 1201

Cargos desempeñados (2)

Empleados

(a)=Admon Empresas / (b)=Comunicación Social/ (c)=Contaduría Pública / (d)=Derecho/ (e)=Ingeniería Civil / (f)=Licenciatura en Matemáticas e Informática / (g)=Licenciatura en Tecnología e Informática/ (h)=Medicina/ (i)=Odontología/ (j)=Psicología/ (k)=Maestría en Gestión de Organizaciones / (l)=Tecnología en Diseño Gráfico/

%

a/b/c/... | Diferencia significativa del 95% de confianza

	TOTAL	a	b	c	d	e	f	g	h	i	j	k	l
Base: Graduados Empleados -Empleo Principal	274	31	11	41	40	14	10	32	3	60	26	2	4
Base (Exp.000):	1201	141	44	185	182	50	43	147	15	271	99	7	18
Profesional	18	3	-	5	20 ^{ac}	72 ^{abcd gij}	-	19	10 0	25 ^{ac}	15	-	25
Empleado de oficina	15	16 ⁱ	18 ⁱ	39 ^{aegi}	22 ⁱ	-	-	10 ⁱ	-	-	19 ⁱ	-	-
Docente	3	-	-	-	5	-	30	6	-	-	-	-	-
Director	2	3	-	-	-	7	-	-	-	3	4	-	25
Asistente	2	-	-	2	5	-	-	-	-	-	-	50	-
Auxiliar	1	-	-	7 ⁱ	-	-	-	-	-	-	-	-	-
Supervisor	1	-	-	-	-	-	-	-	-	2	-	-	25
Gerente	1	-	-	3	-	7 ⁱ	-	-	-	-	-	-	-
Consultor	1	-	-	-	3	-	-	-	-	-	-	-	-
Otro	52	65 ^{de}	82 ^{cde}	44	35	14	50	59 ^{de}	-	62 ^{de}	62 ^{de}	-	25
No responde	4	7	-	-	2	-	10	6	-	8	-	-	-



93. ¿cuál fue su primer cargo después de graduarse?

Cargos desempeñados (3)

Empleados

%

(a)=Admon Empresas / (b)=Comunicación Social/ (c)=Contaduría Pública / (d)=Derecho/ (e)=Ingeniería Civil / (f)=Licenciatura en Matemáticas e Informática / (g)=Licenciatura en Tecnología e Informática/ (h)=Medicina/ (i)=Odontología/ (j)=Psicología/ (k)=Maestría en Gestión de Organizaciones / (l)=Tecnología en Diseño Gráfico/

a/b/c/... | Diferencia significativa del 95% de confianza

	TOTAL	a	b	c	d	e	f	g	h	i	j	k	l
Base: Graduados Empleados -Empleo Principal	274	31	11	41	40	14	10	32	3	60	26	2	4
Base (Exp.000):	1201	141	44	185	182	50	43	147	15	271	99	7	18
Profesional	23	16	-	12	30 ^b	79 ^{abcd} gij	10	28	10 0	23	12	-	-
Empleado de oficina	10	6	27 ^{gij}	24 ^{agij}	20 ^{gi}	-	10	3	-	-	4	-	-
Director	6	10 ^d	9 ^d	7	-	14 ^d	-	3	-	4	11 ^d	-	25
Docente	2	-	-	-	5	-	30	3	-	-	-	-	-
Auxiliar	2	-	-	7	-	-	-	-	-	2	-	-	25
Analista	1	3	-	3	3	-	-	-	-	-	-	-	-
Coordinador	1	-	-	-	-	-	-	-	-	3	-	50	-
Supervisor	1	-	-	-	-	-	-	-	-	-	-	-	25
Jefe de área	1	-	-	-	-	-	-	-	-	-	-	-	25
Otro	53	65 ^{de}	64 ^e	44 ^e	32	7	50	63 ^{de}	-	68 ^{cde}	73 ^{cde}	-	-

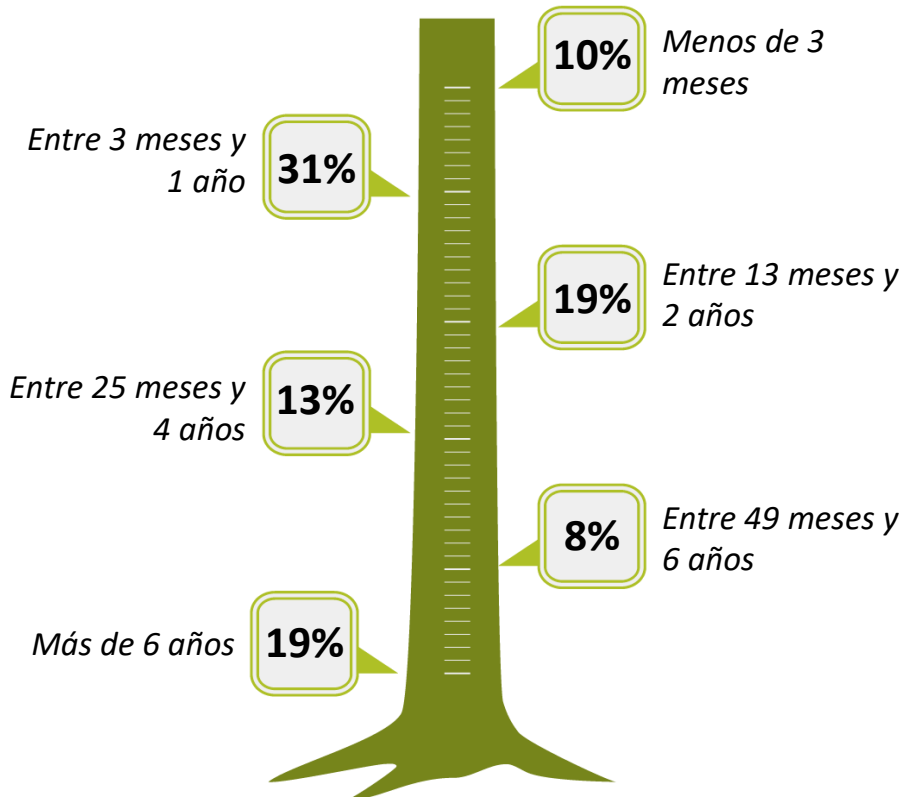


94. ¿Cuál es su cargo actual?

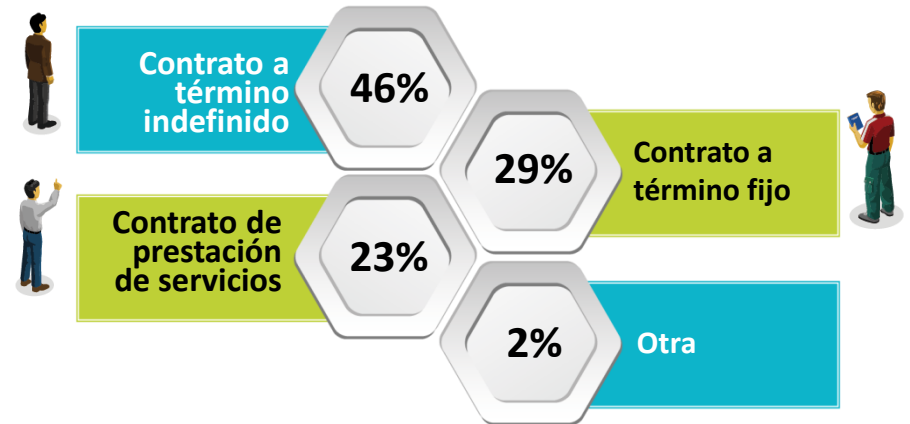
Panorama laboral - empleo actual ⁽¹⁾

Empleados

% 95. ¿Cuánto tiempo lleva trabajando en su empleo actual de forma continua?



97. ¿Qué tipo de vinculación tiene con esta empresa / institución?



Base: Graduados Empleados -Empleo Principal	274
Base (Exp.000):	1201



(a)=Admon Empresas / (b)=Comunicación Social/ (c)=Contaduría Pública / (d)=Derecho/ (e)=Ingeniería Civil / (f)=Licenciatura en Matemáticas e Informática / (g)=Licenciatura en Tecnología e Informática/ (h)=Medicina/ (i)=Odontología/ (j)=Psicología/ (k)=Maestría en Gestión de Organizaciones / (l)=Tecnología en Diseño Gráfico/

%

a/b/c/... | Diferencia significativa del 95% de confianza

	TOTAL	a	b	c	d	e	f	g	h	i	j	k	l
Base: Graduados Empleados -Empleo Principal	274	31	11	41	40	14	10	32	3	60	26	2	4
Base (Exp.000):	1201	141	44	185	182	50	43	147	15	271	99	7	18

95. ¿Cuánto tiempo lleva trabajando en su empleo actual de forma continua?

Menos de 3 meses	10	7	9	5	3	22 ^d	10	6	-	15 ^d	31 ^{acd}	-	-
Entre 3 meses y 1 año	31	16	37	15	30	43 ^c	-	19	100	52 ^{acd}	27	-	75
Entre 13 meses y 2 años	19	29	18	12	22	7	20	19	-	18	23	-	25
Entre 25 meses y 4 años	13	6	-	19	8	7	20	25 ^d	-	15	11	-	-
Entre 49 meses y 6 años	8	10 ⁱ	36 ^{ad}	22 ^d	5	7 ⁱ	10	6	-	-	4	-	-
Más de 6 años	19	32 ^b	-	27 ^j	32 ^b	14 ⁱ	40	25 ^j	-	-	4	100	-

97. ¿Qué tipo de vinculación tiene con esta empresa/institución?

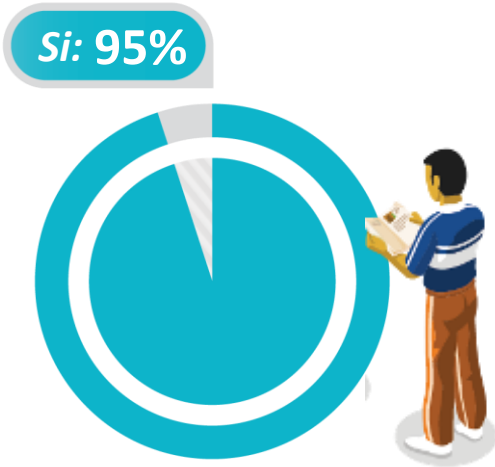
Contrato a término indefinido	46	71 ^{deg}	46	56 ⁱ	42	29	70	41	67	35	39	-	25
Contrato a término fijo	29	23	27	34	20	57 ^{ad}	30	47 ^{ad}	33	18	19	100	50
Contrato de prestación de servicios	23	6	27	10	30 ^{ac}	14	-	9	-	45 ^{ace}	38 ^{ac}	-	25
Otra	2	-	-	-	5	-	-	3	-	2	4	-	-

Desarrollo profesional – empleo actual ⁽¹⁾

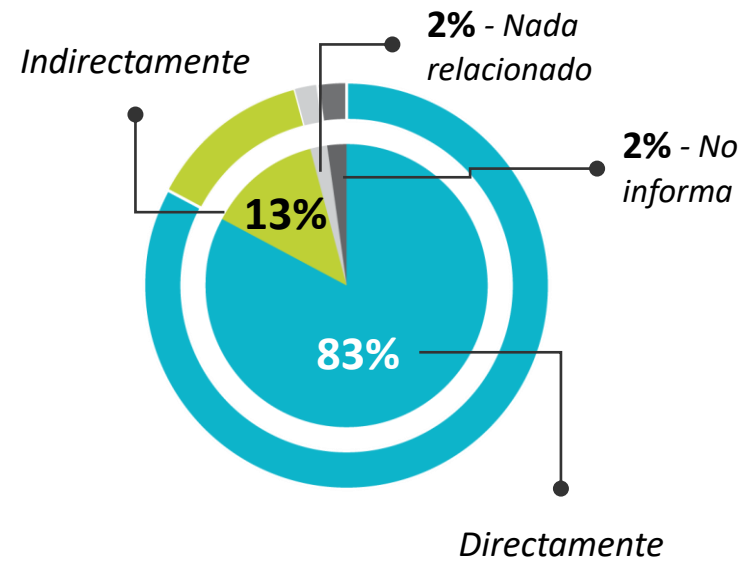
Empleados

%

98. ¿Su empleo actual le permite poner en práctica las competencias desarrolladas durante su formación en la Universidad?



99. ¿Qué tan relacionadas están las actividades que realiza en la empresa con la carrera que estudió?



Base: Graduados Empleados -Empleo Principal	274
Base (Exp.000):	1201



(a)=Admon Empresas / (b)=Comunicación Social/ (c)=Contaduría Pública / (d)=Derecho/ (e)=Ingeniería Civil / (f)=Licenciatura en Matemáticas e Informática / (g)=Licenciatura en Tecnología e Informática/ (h)=Medicina/ (i)=Odontología/ (j)=Psicología/ (k)=Maestría en Gestión de Organizaciones / (l)=Tecnología en Diseño Gráfico/

%

a/b/c/... | Diferencia significativa del 95% de confianza

	TOTAL	a	b	c	d	e	f	g	h	i	j	k	l
Base: Graduados Empleados -Empleo Principal	274	31	11	41	40	14	10	32	3	60	26	2	4
Base (Exp.000):	1201	141	44	185	182	50	43	147	15	271	99	7	18

98. ¿Su empleo actual le permite poner en práctica las competencias desarrolladas durante su formación en la Universidad?

SI	95	94	100	88	100 ^c	100	100	100 ^c	100	97	92	50	75
NO	5	6	-	12 ^{dg}	-	-	-	-	-	3	8	50	25

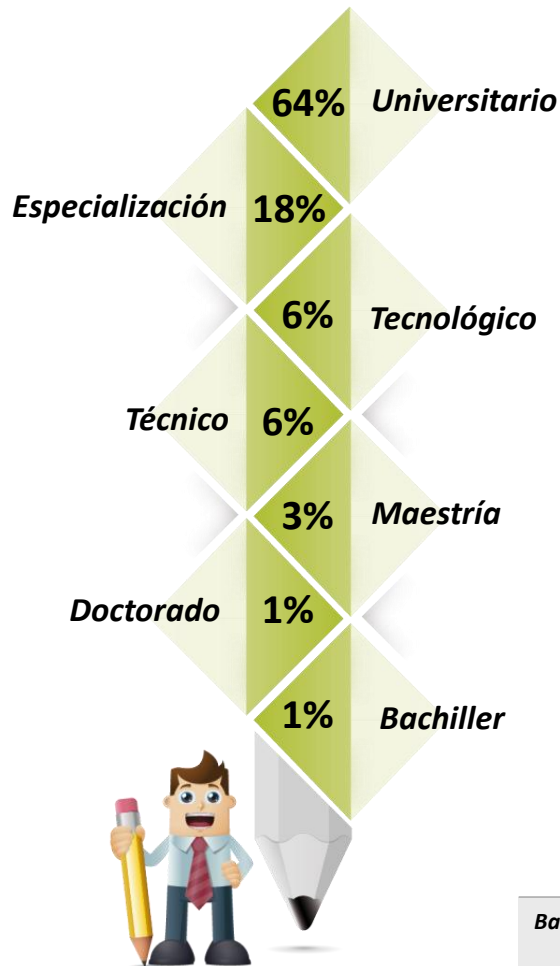
99. ¿Qué tan relacionadas están las actividades que realiza en la empresa con la carrera que estudió?

Directamente	83	65	73	81	78	86	90	94 ^a	100	97 ^{abcdj}	84	-	50
Indirectamente	13	32 ^{egij}	18 ⁱ	17 ⁱ	17 ⁱ	-	10	6	-	1	8	50	25
Nada relacionado	2	-	-	2	-	-	-	-	-	2	4	50	25
No informa	2	3	9 ^{ci}	-	5	14 ^{cgi}	-	-	-	-	4	-	-

Correspondencia de estudios vs Empleo actual/ Tiempo dedicado al trabajo ⁽¹⁾

Empleados

% 117. En su opinión, ¿Para el trabajo que está desempeñando actualmente, realmente qué nivel de estudios se requiere?

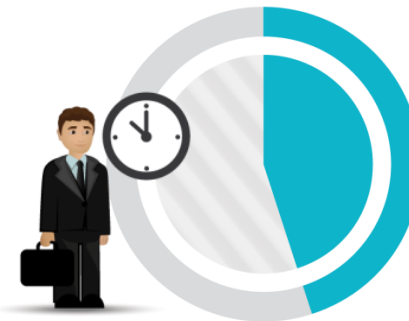


105. En promedio, ¿cuántas horas a la semana le dedica a este empleo?



106. ¿Está interesado en trabajar horas adicionales?

Si: 45%



Base: Graduados Empleados -Empleo Principal	274
Base (Exp.000):	1201

Correspondencia de estudios vs Empleo actual/ Tiempo dedicado al trabajo (2)

Empleados

%

(a)=Admon Empresas / (b)=Comunicación Social/ (c)=Contaduría Pública / (d)=Derecho/ (e)=Ingeniería Civil / (f)=Licenciatura en Matemáticas e Informática / (g)=Licenciatura en Tecnología e Informática/ (h)=Medicina/ (i)=Odontología/ (j)=Psicología/ (k)=Maestría en Gestión de Organizaciones / (l)=Tecnología en Diseño Gráfico/

a/b/c/... | Diferencia significativa del 95% de confianza

	TOTAL	a	b	c	d	e	f	g	h	i	j	k	l
Base: Graduados Empleados -Empleo Principal	274	31	11	41	40	14	10	32	3	60	26	2	4
Base (Exp.000):	1201	141	44	185	182	50	43	147	15	271	99	7	18

117. En su opinión, ¿Para el trabajo que está desempeñando actualmente, realmente qué nivel de estudios se requiere?

Universitario	64	42	64	54	67 ^a	71	60	50	100	93 ^{abcd egj}	54	-	25
Especialización	18	10	27 ⁱ	17 ⁱ	22 ⁱ	22 ⁱ	10	31 ^{ai}	-	5	34 ^{ai}	100	-
Tecnológico	6	23 ^{dgij}	-	10 ^{di}	-	7 ⁱ	-	3	-	-	-	-	75
Técnico	6	19 ^{dgi}	-	12 ⁱ	3	-	10	3	-	-	4	-	-
Maestría	3	6	9 ⁱ	2	3	-	10	7	-	-	4	-	-
Doctorado	1	-	-	-	2	-	10	3	-	-	4	-	-
Bachiller	1	-	-	2	3	-	-	-	-	2	-	-	-
Básico	1	-	-	3	-	-	-	3	-	-	-	-	-

105. En promedio, ¿cuántas horas a la semana le dedica a este empleo?

Promedio	39,6	40,7 ^g	41	42,7 ^g	37,2	43,6 ^g	39,3	33,6	58,7	38,5	37	64	60,8
----------	------	-------------------	----	-------------------	------	-------------------	------	------	------	------	----	----	------

106. ¿Está interesado en trabajar horas adicionales?

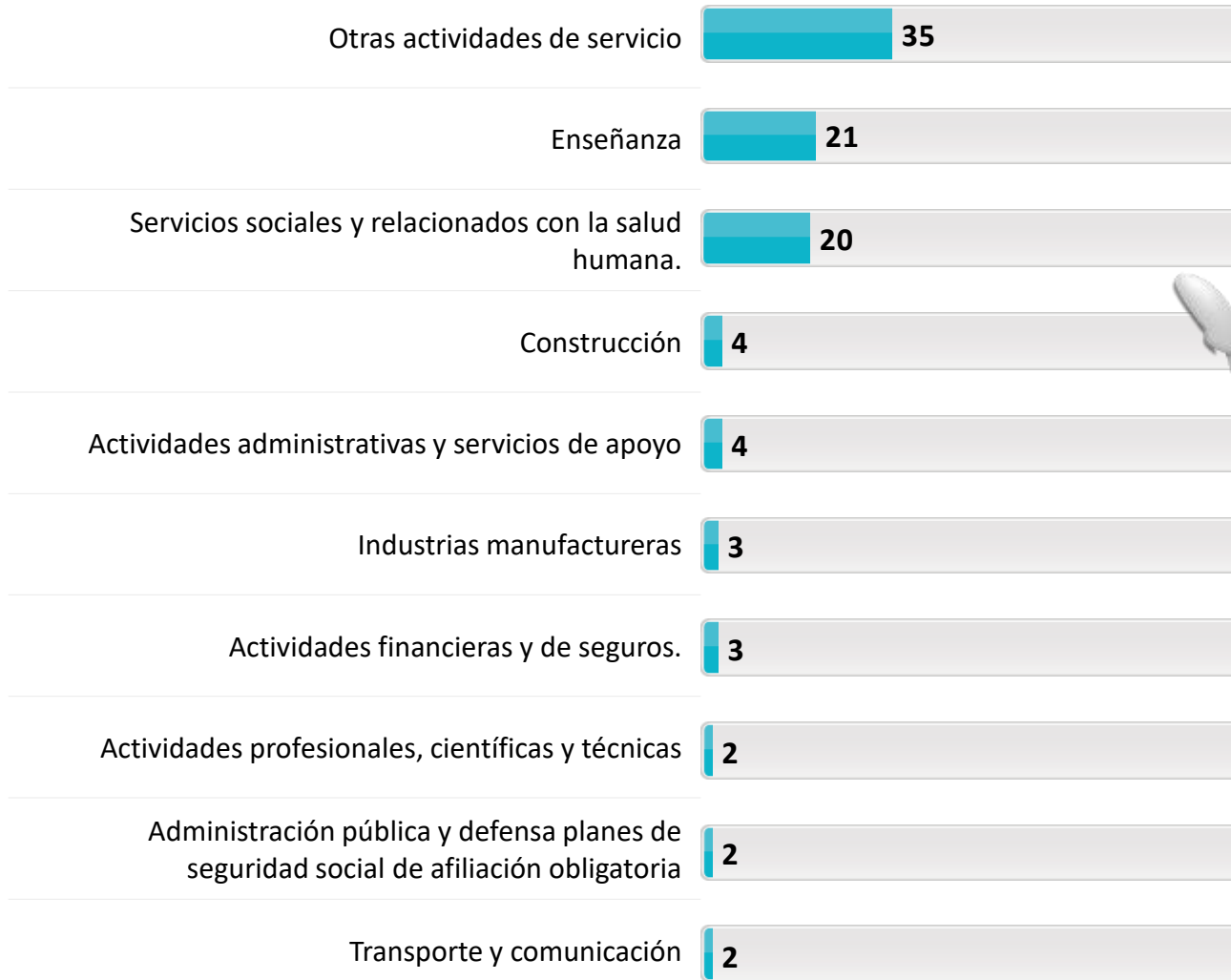
SI	45	23	46	37	45	57 ^a	50	75 ^{acdij}	-	50 ^a	46	-	-
NO	13	13	18	12	15	-	20	9	-	15	15	-	-
NA	42	64 ^{dgi}	36	51 ^g	40 ^g	43	30	16	100	35	39	100	100



Actividad económica de la compañía - empleo actual ⁽¹⁾

Empleados

%



Base: Graduados Empleados -Empleo Principal	274
Base (Exp.000):	1201

107. La actividad Económica principal de la empresa en la que trabaja actualmente es _____

Actividad económica de la compañía - empleo actual (2)

Empleados

(a)=Admon Empresas / (b)=Comunicación Social/ (c)=Contaduría Pública / (d)=Derecho/ (e)=Ingeniería Civil / (f)=Licenciatura en Matemáticas e Informática / (g)=Licenciatura en Tecnología e Informática/ (h)=Medicina/ (i)=Odontología/ (j)=Psicología/ (k)=Maestría en Gestión de Organizaciones / (l)=Tecnología en Diseño Gráfico/

%

a/b/c/... | Diferencia significativa del 95% de confianza

	TOTAL	a	b	c	d	e	f	g	h	i	j	k	l
Base: Graduados Empleados -Empleo Principal	274	31	11	41	40	14	10	32	3	60	26	2	4
Base (Exp.000):	1201	141	44	185	182	50	43	147	15	271	99	7	18
Otras actividades de servicio	35	55 <i>eg</i>	46 <i>eg</i>	54 <i>eg</i>	40 <i>eg</i>	7	20	9	-	35 <i>eg</i>	30 <i>g</i>	-	25
Enseñanza	21	16 <i>ij</i>	-	12 <i>i</i>	15 <i>i</i>	7 <i>i</i>	70	91 <i>abcd eij</i>	-	-	-	50	25
Servicios sociales y relacionados con la salud humana.	20	-	-	5	5	-	-	-	100	58 <i>abcd eg</i>	42 <i>abcd eg</i>	50	-
Construcción	4	-	9 <i>cd</i>	-	-	65 <i>abcd gij</i>	-	-	-	3	4	-	-
Actividades administrativas y servicios de apoyo	4	-	-	7 <i>i</i>	12 <i>agi</i>	7 <i>i</i>	-	-	-	-	4	-	-
Industrias manufactureras	3	10 <i>di</i>	-	5	-	7 <i>i</i>	10	-	-	-	4	-	25
Actividades financieras y de seguros.	3	13 <i>gi</i>	-	2	5	-	-	-	-	-	4	-	-
Actividades profesionales, científicas y técnicas	2	-	9 <i>i</i>	2	5	7 <i>i</i>	-	-	-	-	4	-	-
Administración pública y defensa planes de seguridad social de afiliación obligatoria	2	-	-	-	7 <i>i</i>	-	-	-	-	-	4	-	-
Transporte y comunicación	2	-	9 <i>ci</i>	-	3	-	-	-	-	-	4	-	25
Actividades inmobiliarias	1	-	-	-	5	-	-	-	-	2	-	-	-
Comercio al por mayor y al por menor reparación de los vehículos de motor y de las motocicletas	1	-	-	7 <i>i</i>	-	-	-	-	-	-	-	-	-
Artes, entretenimiento y recreación	1	3	9 <i>cd</i>	-	-	-	-	-	-	2	-	-	-
Información y comunicación	1	3	18 <i>cdgij</i>	-	-	-	-	-	-	-	-	-	-


107. La actividad Económica principal de la empresa en la que trabaja actualmente es _____

Ámbito empresarial – empleo actual ⁽¹⁾

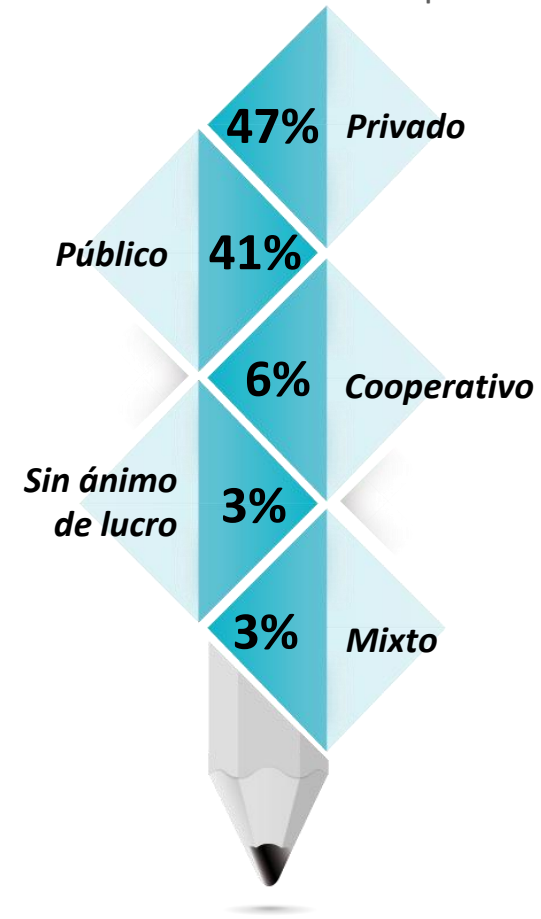
Empleados

%

108. ¿Cuál es el ámbito de las actividades de la empresa donde labora?



109. ¿El sector de la empresa?



Base: Graduados Empleados -Empleo Principal	274
Base (Exp.000):	1201

%

(a)=Admon Empresas / (b)=Comunicación Social/ (c)=Contaduría Pública / (d)=Derecho/ (e)=Ingeniería Civil / (f)=Licenciatura en Matemáticas e Informática / (g)=Licenciatura en Tecnología e Informática/ (h)=Medicina/ (i)=Odontología/ (j)=Psicología/ (k)=Maestría en Gestión de Organizaciones / (l)=Tecnología en Diseño Gráfico/

a/b/c/... | Diferencia significativa del 95% de confianza

	TOTAL	a	b	c	d	e	f	g	h	i	j	k	l
Base: Graduados Empleados -Empleo Principal	274	31	11	41	40	14	10	32	3	60	26	2	4
Base (Exp.000):	1201	141	44	185	182	50	43	147	15	271	99	7	18

108. ¿Cuál es el ámbito de las actividades de la empresa donde labora?

Local	38	19	27	24	40	36	30	59 <i>ac</i>	-	53 <i>ac</i>	42	-	-
Regional	18	10	37 <i>ag</i>	15	23	14	30	10	67	22	15	-	-
Nacional	38	61 <i>gi</i>	27	51 <i>i</i>	37	29	30	28	33	22	39	100	100
Multinacional	6	10 <i>d</i>	9 <i>d</i>	10 <i>d</i>	-	21 <i>dgi</i>	10	3	-	3	4	-	-

109. ¿El sector de la empresa?

Privado	47	61 <i>d</i>	64	49	35	64	50	38	-	50	38	50	25
Público	41	13	27	27	57 <i>ac</i>	29	50	59 <i>ac</i>	100	41 <i>a</i>	54 <i>ac</i>	-	50
Cooperativo	6	16 <i>i</i>	-	10	8	-	-	3	-	2	4	50	25
Sin ánimo de lucro	3	10 <i>di</i>	-	12 <i>dgi</i>	-	7 <i>i</i>	-	-	-	-	-	-	-
Mixto	3	-	9 <i>d</i>	2	-	-	-	-	-	7	4	-	-

Relacionamiento Universidad – Empresa

Empleados

%

118. ¿Existen vínculos entre la institución donde estudio y la organización donde labora?

Si: 14%



Base: Graduados Empleados -Empleo Principal	274
Base (Exp.000):	1201

(a)=Admon Empresas / (b)=Comunicación Social/ (c)=Contaduría Pública / (d)=Derecho/ (e)=Ingeniería Civil / (f)=Licenciatura en Matemáticas e Informática / (g)=Licenciatura en Tecnología e Informática/ (h)=Medicina/ (i)=Odontología/ (j)=Psicología/ (k)=Maestría en Gestión de Organizaciones / (l)=Tecnología en Diseño Gráfico/

a/b/c/... | Diferencia significativa del 95% de confianza

	TOTAL	a	b	c	d	e	f	g	h	i	j	k	l
Base: Graduados Empleados -Empleo Principal	274	31	11	41	40	14	10	32	3	60	26	2	4
Base (Exp.000):	1201	141	44	185	182	50	43	147	15	271	99	7	18

118. ¿Existen vínculos entre la institución donde estudio y la organización donde labora?

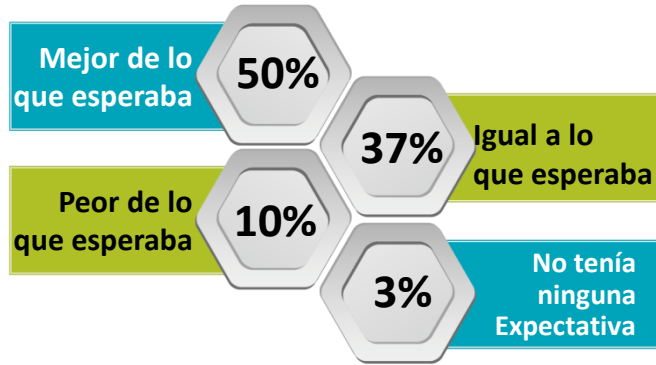
SI	14	16 <i>j</i>	-	17 <i>ij</i>	15	21 <i>ij</i>	20	28 <i>ij</i>	-	5	-	50	50
NO	86	84	100	83	85	79	80	72	100	95 <i>ceg</i>	100 <i>aceg</i>	50	50



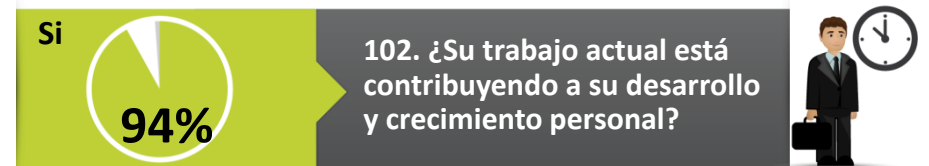
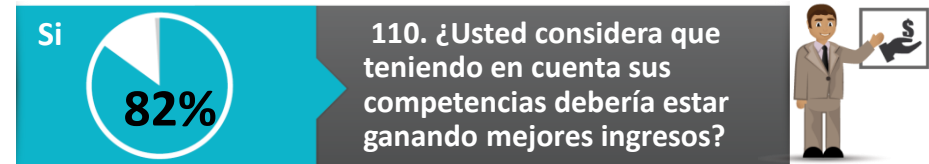
Desarrollo profesional – empleo actual ⁽¹⁾

Empleados

% 100. Hasta ¿qué punto su actual situación laboral coincide con las expectativas que tenía cuando empezó sus estudios?



101. ¿Su empleo actual satisface sus expectativas?



Base: Graduados Empleados -Empleo Principal	274
Base (Exp.000):	1201



(a)=Admon Empresas / (b)=Comunicación Social/ (c)=Contaduría Pública / (d)=Derecho/ (e)=Ingeniería Civil / (f)=Licenciatura en Matemáticas e Informática / (g)=Licenciatura en Tecnología e Informática/ (h)=Medicina/ (i)=Odontología/ (j)=Psicología/ (k)=Maestría en Gestión de Organizaciones / (l)=Tecnología en Diseño Gráfico/

%

a/b/c/... l Diferencia significativa del 95% de confianza

	TOTAL	a	b	c	d	e	f	g	h	i	j	k	l
Base: Graduados Empleados -Empleo Principal	274	31	11	41	40	14	10	32	3	60	26	2	4
Base (Exp.000):	1201	141	44	185	182	50	43	147	15	271	99	7	18

100. Teniendo en cuenta todos los aspectos, hasta ¿qué punto su actual situación laboral coincide con las expectativas que tenía cuando empezó sus estudios?

Mejor de lo que esperaba	50	42	36	64 dij	40	57	60	75 ab dij	33	42	34	50	75
Igual a lo que esperaba	37	42	46	29	47 g	36	40	22	67	33	58 cgi	50	25
Peor de lo que esperaba	10	10	18 g	7	8	7	-	-	-	22 g	8	-	-
No tenía ninguna expectativa	3	6	-	-	5	-	-	3	-	3	-	-	-

101. ¿Su empleo actual satisface sus expectativas ?

Profesionales	25	10	18	24	17	57 ac dij	40	47 ac di	33	22	23	-	-
Personales	8	19 i	28 ij	10	8	7	-	6	-	5	4	-	-
De ingresos	6	3	18 c	2	10	7	20	3	-	5	11	-	-
Todas las anteriores	50	52	27	54	55	29	40	41	67	46	58	100	100
Ninguna de las anteriores	11	16	9	10	10	-	-	3	-	22 gj	4	-	-

102. ¿Su trabajo actual está contribuyendo a su desarrollo y crecimiento personal?

SI	94	90	100	95	90	100	90	100 j	100	93	88	100	100
NO	6	10	-	5	10	-	10	-	-	7	12 g	-	-

110. ¿Usted considera que teniendo en cuenta sus competencias debería estar ganando mejores ingresos?

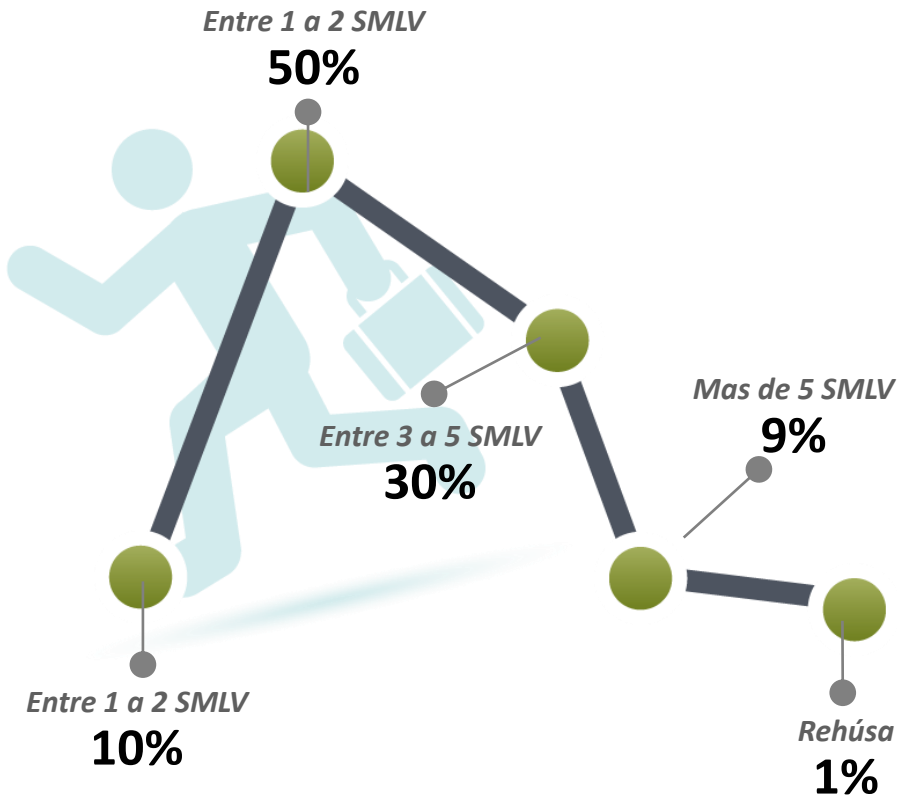
SI	82	84	91	80	83	93	100	84	67	75	81	50	75
NO	18	16	9	20	17	7	-	16	33	25	19	50	25

Ingresos, distribución y expectativas salariales (1)

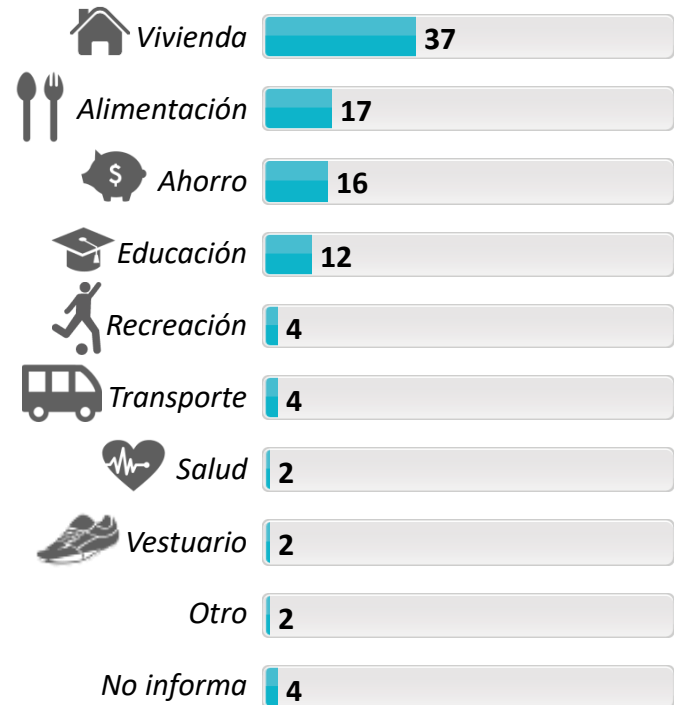
Empleados

%

103. ¿Cuál fue su ingreso laboral en el mes pasado?



104. ¿En cuál de las siguientes opciones invierte la mayor parte de sus ingresos?



Base: Graduados Empleados -Empleo Principal 274
 Base (Exp.000): 1201



(a)=Admon Empresas / (b)=Comunicación Social/ (c)=Contaduría Pública / (d)=Derecho/ (e)=Ingeniería Civil / (f)=Licenciatura en Matemáticas e Informática / (g)=Licenciatura en Tecnología e Informática/ (h)=Medicina/ (i)=Odontología/ (j)=Psicología/ (k)=Maestría en Gestión de Organizaciones / (l)=Tecnología en Diseño Gráfico/

%

a/b/c/... | Diferencia significativa del 95% de confianza

	TOTAL	a	b	c	d	e	f	g	h	i	j	k	l
Base: Graduados Empleados -Empleo Principal	274	31	11	41	40	14	10	32	3	60	26	2	4
Base (Exp.000):	1201	141	44	185	182	50	43	147	15	271	99	7	18

103. ¿Cuál fue su ingreso laboral en el mes pasado?

Menos de un 1 SMLV	10	10	18 <i>j</i>	5	5	-	30	22 <i>cdj</i>	-	13	-	-	-
De 1 a 2 SMLV	50	52	55	66 <i>di</i>	35	36	60	72 <i>dei</i>	-	38	50	-	100
Entre 3 a 5 SMLV	30	22	18	19	50 <i>acg</i>	36 <i>g</i>	10	6	67	45 <i>acg</i>	31 <i>g</i>	50	-
Más de 5 SMLV	9	13 <i>g</i>	9	10	10	28 <i>gi</i>	-	-	33	4	19 <i>gi</i>	50	-
Rechusa	1	3	-	-	-	-	-	-	-	-	-	-	-

104. ¿En cuál de las siguientes opciones invierte la mayor parte de sus ingresos?

Vivienda	37	42	64 <i>i</i>	51 <i>i</i>	37	29	40	31	34	23	38	-	75
Alimentación	17	22	9	20	15	14	40	19	-	12	19	50	25
Ahorro	16	13	9	7	10	14	-	3	33	38 <i>acdgj</i>	11	-	-
Educación	12	10	-	12	12	22	10	28 <i>i</i>	-	7	12	50	-
Recreación	4	-	9	2	3	7	-	3	-	8	4	-	-
Transporte	4	10 <i>d</i>	-	5	-	7	-	-	-	5	4	-	-
Salud	2	-	-	-	5	-	-	3	-	5	-	-	-
Vestuario	2	-	-	3	-	7	-	3	33	2	-	-	-
Otro	2	-	-	-	8 <i>i</i>	-	10	-	-	-	4	-	-
No informa	4	3	9 <i>ci</i>	-	10 <i>ci</i>	-	-	10 <i>i</i>	-	-	8 <i>i</i>	-	-

Empleo complementario (1)

Empleados

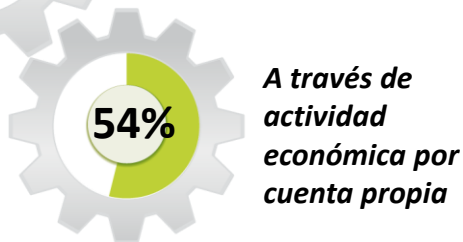
111. ¿Tiene otro empleo complementario al actual (principal) a fin de mejorar sus ingresos?

Si: 35%



Base: Graduados Empleados -Empleo Principal	274
Base (Exp.000):	1201

112. Esta actividad complementaria la realiza...



No informa 23%

Base: Los Que Tienen Otro Empleo Complementario Al Actual	98
Base (Exp.000):	424

113. ¿Cuál de las siguientes formas de trabajo realiza en las actividades que desempeña en su empleo complementario?

Prestación de servicios

52%

Trabajo por obra

10%

33%

Se dedica a un oficio

5%

Trabajo por comisión

Base: Los Que Tienen Otro Empleo Complementario Al Actual	98
Base (Exp.000):	424

SI

74%

114. La actividad complementaria tiene que ver con el área de formación de su carrera?

SI

39%

115. ¿Está buscando cambiar el empleo principal?

SI

53%

116. ¿Ud. considera que debería estar en otro trabajo en donde pudiera desarrollar mejor sus competencias profesionales?

Base: Graduados Empleados -Empleo Principal	274
Base (Exp.000):	1201

(a)=Admon Empresas / (b)=Comunicación Social/ (c)=Contaduría Pública / (d)=Derecho/ (e)=Ingeniería Civil / (f)=Licenciatura en Matemáticas e Informática / (g)=Licenciatura en Tecnología e Informática/ (h)=Medicina/ (i)=Odontología/ (j)=Psicología/ (k)=Maestría en Gestión de Organizaciones / (l)=Tecnología en Diseño Gráfico/

%

a/b/c/... l Diferencia significativa del 95% de confianza

	TOTAL	a	b	c	d	e	f	g	h	i	j	k	l
Base: Graduados Empleados -Empleo Principal	274	31	11	41	40	14	10	32	3	60	26	2	4
Base (Exp.000):	1201	141	44	185	182	50	43	147	15	271	99	7	18

111. ¿Tiene otro empleo complementario al actual (principal) ?

SI	35	10	64 ^{ad}	44 ^a	27	64 ^{adi}	40	44 ^a	33	35 ^a	35 ^a	50	-
NO	65	90 ^{bcegi}	36	56	73 ^{be}	36	60	56	67	65 ^e	65	50	100

Base: Los Que Tienen Otro Empleo Complementario Al Actual	98	3	7	18	11	9	4	14	1	21	9	1	-
Base (Exp.000):	424	14	28	81	50	32	17	64	5	95	34	4	-

112. Esta actividad complementaria la realiza

A través de trabajo extra con otra organización	23	-	72	17	18	22	-	21	-	24	22	100	-
A través de actividad económica por cuenta propia	54	67	14	66	64	67	75	36	100	57	33	-	-
No informa	23	33	14	17	18	11	25	43	-	19	45	-	-

Base: Los Que Tienen Otro Empleo Complementario Al Actual	98	3	7	18	11	9	4	14	1	21	9	1	-
Base (Exp.000):	424	14	28	81	50	32	17	64	5	95	34	4	-

113. ¿Cuál de las siguientes formas de trabajo realiza en las actividades que desempeña en su empleo complementario?

Prestación de servicios	52	33	71	72	46	56	25	36	100	43	67	-	-
Se dedica a un oficio	33	67	29	22	45	22	75	50	-	19	33	-	-
Trabajo por obra	10	-	-	-	-	22	-	14	-	24 ^c	-	100	-
Trabajo por comisión	5	-	-	6	9	-	-	-	-	14	-	-	-



(a)=Admon Empresas / (b)=Comunicación Social/ (c)=Contaduría Pública / (d)=Derecho/ (e)=Ingeniería Civil / (f)=Licenciatura en Matemáticas e Informática / (g)=Licenciatura en Tecnología e Informática/ (h)=Medicina/ (i)=Odontología/ (j)=Psicología/ (k)=Maestría en Gestión de Organizaciones / (l)=Tecnología en Diseño Gráfico/

%

a/b/c/... | Diferencia significativa del 95% de confianza

	TOTAL	a	b	c	d	e	f	g	h	i	j	k	l
<i>Base: Los Que Tienen Otro Empleo Complementario Al Actual</i>	98	3	7	18	11	9	4	14	1	21	9	1	-
<i>Base (Exp.000):</i>	424	14	28	81	50	32	17	64	5	95	34	4	-

114. ¿La actividad complementaria tiene que ver con el área de formación de su carrera?

SI	74	100	57	83	64	67	100	71	100	76	67	-	-
NO	26	-	43	17	36	33	-	29	-	24	33	100	-

<i>Base: Graduados Empleados -Empleo Principal</i>	274	31	11	41	40	14	10	32	3	60	26	2	4
<i>Base (Exp.000):</i>	1201	141	44	185	182	50	43	147	15	271	99	7	18

115. ¿Está buscando cambiar el empleo principal?

SI	39	42	73 ^e	39	45	21	20	38	33	40	42	-	-
NO	61	58	27	61	55	79 ^b	80	62	67	60	58	100	100

116. ¿Ud. considera que debería estar en otro trabajo en donde pudiera desarrollar mejor sus competencias profesionales?

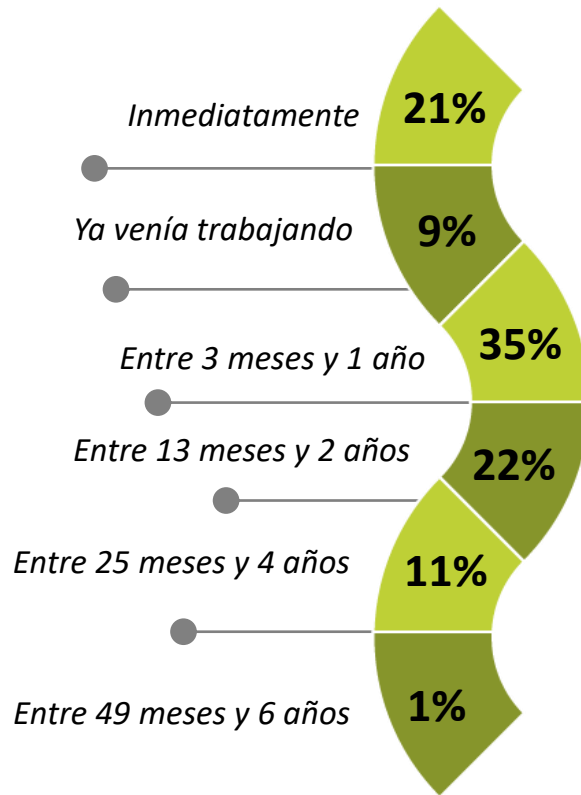
SI	53	61	73	59	60	43	20	47	33	58	38	-	25
NO	47	39	27	41	40	57	80	53	67	42	62	100	75

Tiempo para consecución de empleo (1)

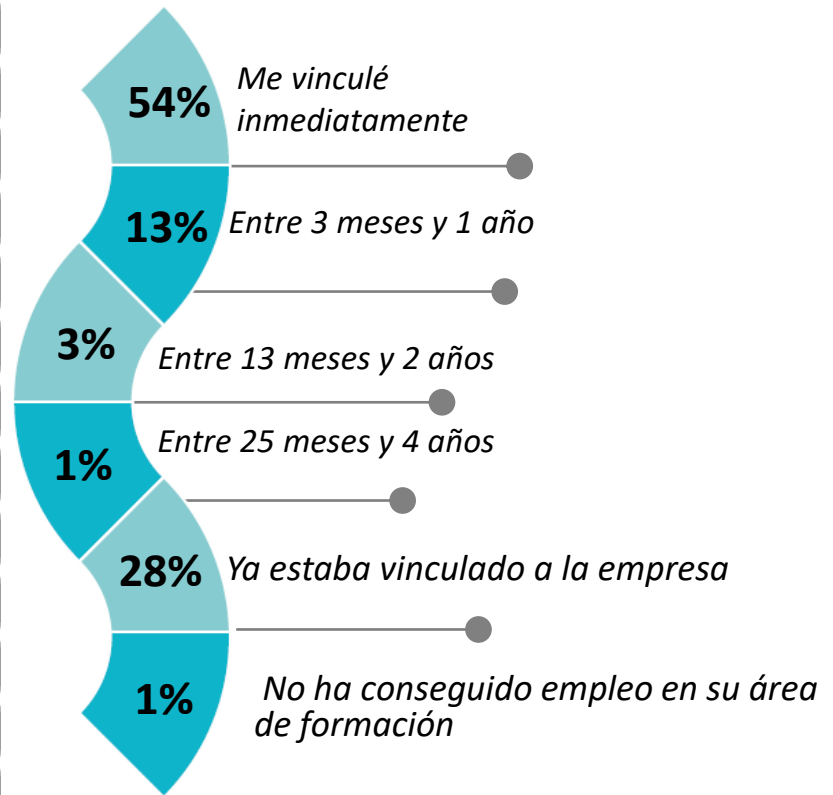
Trabajador independiente

%

68. ¿Al cuánto tiempo después de graduarse comenzó a trabajar como independiente?



86. ¿Cuánto tiempo después de graduarse se demoró para conseguir su primer empleo con correspondencia a su área de formación?



Base: Graduados Que Trabajan Por Cuenta Propia / Trabajo Independiente	94
Base (Exp.000):	412



(a)=Admon Empresas / (b)=Comunicación Social/ (c)=Contaduría Pública / (d)=Derecho/ (e)=Ingeniería Civil / (f)=Licenciatura en Matemáticas e Informática / (g)=Licenciatura en Tecnología e Informática/ (h)=Medicina/ (i)=Odontología/ (j)=Psicología/ (k)=Maestría en Gestión de Organizaciones / (l)=Tecnología en Diseño Gráfico/

%

a/b/c/... l Diferencia significativa del 95% de confianza

	TOTAL	a	b	c	d	e	g	i	j	l
Base: Graduados Que Trabajan Por Cuenta Propia / Trabajo Independiente	94	4	7	10	38	8	1	20	4	2
Base (Exp.000):	412	18	28	45	173	29	5	90	15	9

68. ¿Al cuánto tiempo después de graduarse comenzó a trabajar como independiente?

Inmediatamente	21	50	-	30	24	12	-	10	-	100
Ya venía trabajando	9	-	-	10	18 ⁱ	-	-	-	-	-
Entre 3 meses y 1 año	35	50	71	30	37	50	-	15	75	-
Entre 13 meses y 2 años	22	-	29	10	8	38	-	55 ^d	25	-
Entre 25 meses y 4 años	11	-	-	20	10	-	-	20	-	-
Entre 49 meses y 6 años	1	-	-	-	-	-	100	-	-	-
Más de 6 años	1	-	-	-	3	-	-	-	-	-

86. ¿Cuánto tiempo después de graduarse se demoró para conseguir su primer empleo con correspondencia a su área de formación?

Me vinculé inmediatamente	54	100	57	90	63 ⁱ	25	-	20	75	-
Entre 3 meses y 1 año	13	-	-	-	18	12	-	15	-	50
Entre 13 meses y 2 años	3	-	-	-	5	-	-	5	-	-
Entre 25 meses y 4 años	1	-	-	-	3	-	-	-	-	-
Ya estaba vinculado a la empresa	28	-	43	10	11	63	100	60 ^d	25	-
No ha conseguido empleo en su área de formación	1	-	-	-	-	-	-	-	-	50

NOTA: Los egresados de Licenciatura en Matemáticas e Informática, Medicina, Maestría en Gestión de Organizaciones no pertenecen al grupo de trabajadores independientes.



Cargo desempeñado en el primer empleo ⁽¹⁾

Trabajador independiente

%

Base: Graduados Que Trabajan Por Cuenta Propia / Trabajo Independiente	94
Base (Exp.000):	412

Empleado de oficina 46

Profesional 14

Auxiliar 5

Gerente 4

Dependiente judicial 3

Asistente 2

Asesor 2

Director 2

Otro 5

Ninguno 3

No responde 9



Cargo desempeñado en el primer empleo (2)

Trabajador
independiente

(a)=Admon Empresas / (b)=Comunicación Social/ (c)=Contaduría Pública / (d)=Derecho/ (e)=Ingeniería Civil / (f)=Licenciatura en Matemáticas e Informática / (g)=Licenciatura en Tecnología e Informática/ (h)=Medicina/ (i)=Odontología/ (j)=Psicología/ (k)=Maestría en Gestión de Organizaciones / (l)=Tecnología en Diseño Gráfico/

%

a/b/c/... l Diferencia significativa del 95% de confianza

	TOTAL	a	b	c	d	e	g	i	j	l
<i>Base: Graduados Que Trabajan Por Cuenta Propia / Trabajo Independiente</i>	94	4	7	10	38	8	1	20	4	2
<i>Base (Exp.000):</i>	412	18	28	45	173	29	5	90	15	9
67. Indique el cargo que tuvo en su primer empleo										
Empleado de oficina	46	75	86	50	29	25	-	100	-	65 ^d
Profesional	14	-	14	-	10	63	-	-	-	20
Auxiliar	5	-	-	20	5	-	-	-	-	-
Gerente	4	25	-	-	2	12	-	-	-	5
Dependiente judicial	3	-	-	-	8	-	-	-	-	-
Asistente	2	-	-	-	5	-	-	-	-	-
Asesor	2	-	-	-	5	-	-	-	-	-
Director	2	-	-	10	3	-	-	-	-	-
Jefe de área	1	-	-	-	3	-	-	-	-	-
Contratista	1	-	-	-	3	-	-	-	-	-
Técnico	1	-	-	-	3	-	-	-	-	-
Docente	1	-	-	-	3	-	-	-	-	-
Secretaría	1	-	-	10	-	-	-	-	-	-
Otro	5	-	-	10	8	-	-	-	-	-
Ninguno	3	-	-	-	5	-	-	-	-	-
No responde	9	-	-	-	8	-	-	-	-	10



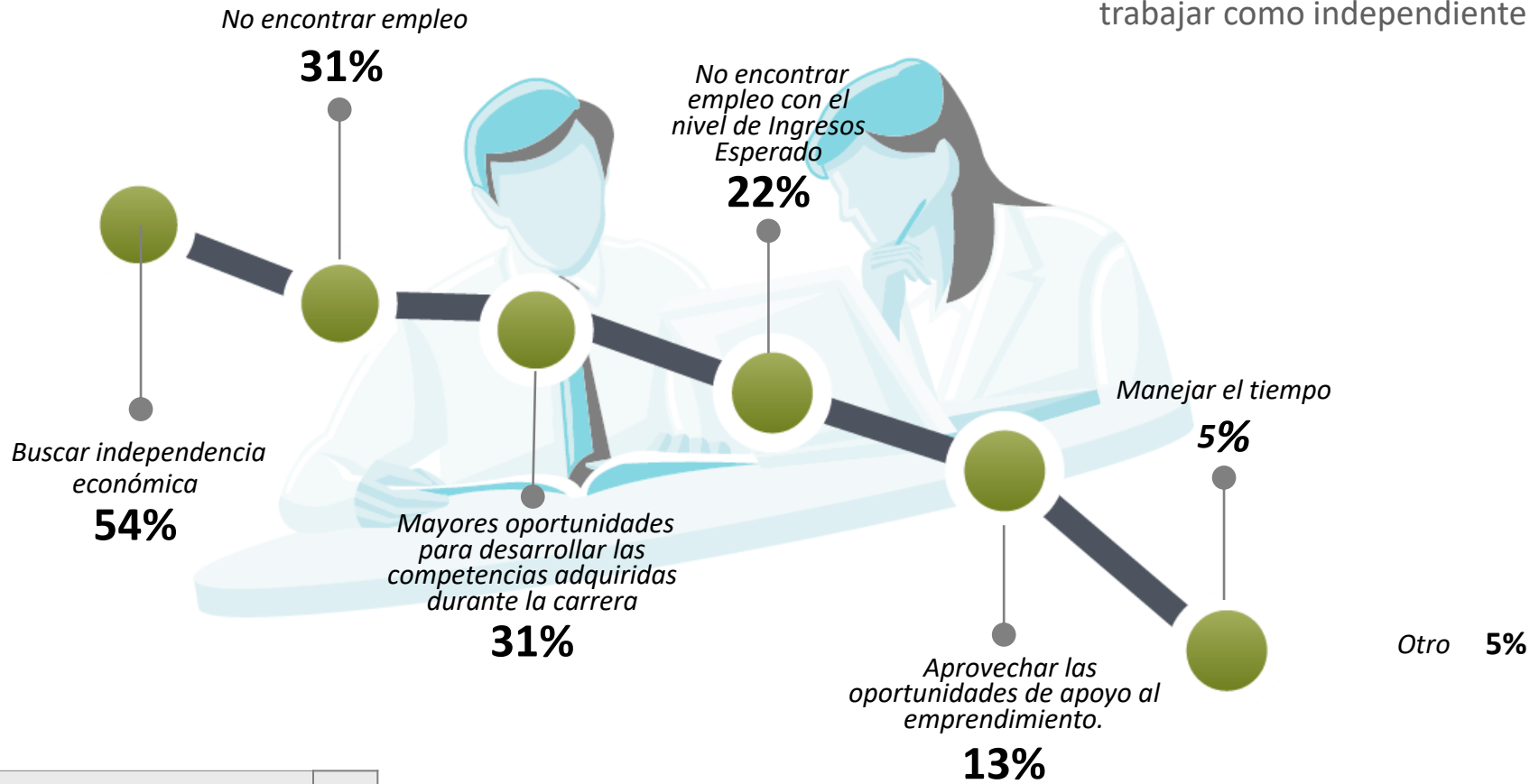
67. Indique el cargo que tuvo en su primer empleo

Razones para trabajar como independiente (1)

Trabajador independiente

%

69. Indique 2 de los motivos que lo llevaron a trabajar como independiente



Base: Graduados Que Trabajan Por Cuenta Propia / Trabajo Independiente	94
Base (Exp.000):	412



Razones para trabajar como independiente (2)

Trabajador independiente

%

(a)=Admon Empresas / (b)=Comunicación Social/ (c)=Contaduría Pública / (d)=Derecho/ (e)=Ingeniería Civil / (f)=Licenciatura en Matemáticas e Informática / (g)=Licenciatura en Tecnología e Informática/ (h)=Medicina/ (i)=Odontología/ (j)=Psicología/ (k)=Maestría en Gestión de Organizaciones / (l)=Tecnología en Diseño Gráfico/

a/b/c/... | Diferencia significativa del 95% de confianza

	TOTAL	a	b	c	d	e	g	i	j	l
<i>Base: Graduados Que Trabajan Por Cuenta Propia / Trabajo Independiente</i>	94	4	7	10	38	8	1	20	4	2
<i>Base (Exp.000):</i>	412	18	28	45	173	29	5	90	15	9
69. Indique 2 de los motivos que lo llevaron a trabajar como independiente										
Buscar independencia económica	54	75	29	30	58	63	100	55	75	50
No encontrar empleo	31	-	43	30	37	25	-	35	-	-
Mayores oportunidades para desarrollar las competencias adquiridas durante la carrera	31	75	14	40	26	50	-	30	-	50
No encontrar empleo con el nivel de Ingresos Esperado	22	-	29	10	24	13	100	30	-	-
Aprovechar las oportunidades de apoyo al emprendimiento.	13	-	14	10	11	13	-	15	75	-
Manejar el tiempo	5	-	-	10	3	-	-	10	25	-
Otro	5	-	29	20	3	-	-	-	-	-

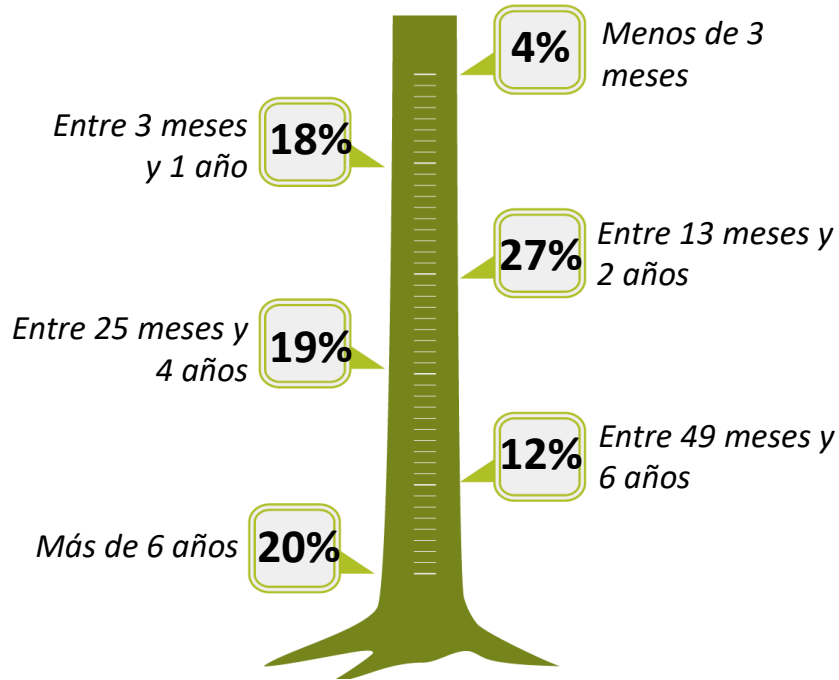
NOTA: Los egresados de Licenciatura en Matemáticas e Informática, Medicina, Maestría en Gestión de Organizaciones no pertenecen al grupo de trabajadores independientes.

69. indique 2 de los motivos que lo llevaron a trabajar como independiente

Panorama laboral (1)

Trabajador independiente

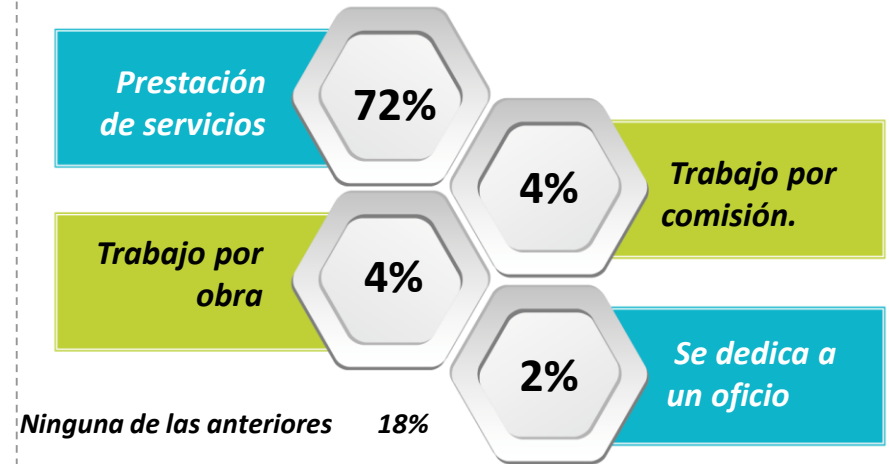
% 77. ¿Cuánto tiempo lleva trabajando como trabajador independiente?



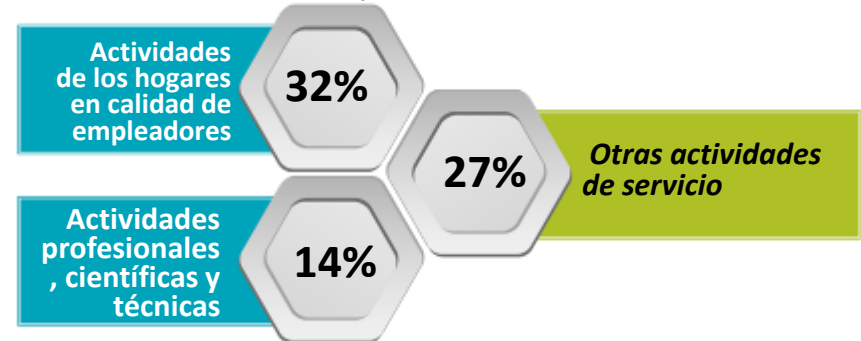
76. En promedio, ¿cuántas horas a la semana le dedica a este empleo?



71. ¿Bajo qué modalidad de trabajo desempeña las actividades que desempeña por cuenta propia /independiente?



79. Su actividad económica principal como Independiente es



(a)=Admon Empresas / (b)=Comunicación Social/ (c)=Contaduría Pública / (d)=Derecho/ (e)=Ingeniería Civil / (f)=Licenciatura en Matemáticas e Informática / (g)=Licenciatura en Tecnología e Informática/ (h)=Medicina/ (i)=Odontología/ (j)=Psicología/ (k)=Maestría en Gestión de Organizaciones / (l)=Tecnología en Diseño Gráfico/

%

a/b/c/... l Diferencia significativa del 95% de confianza

	TOTAL	a	b	c	d	e	g	i	j	l
<i>Base: Graduados Que Trabajan Por Cuenta Propia / Trabajo Independiente</i>	94	4	7	10	38	8	1	20	4	2
<i>Base (Exp.000):</i>	412	18	28	45	173	29	5	90	15	9

77. ¿Cuánto tiempo lleva trabajando como trabajador independiente?

Menos de 3 meses	4	-	-	10	3	-	-	10	-	-
Entre 3 meses y 1 año	18	-	28	20	13	25	-	25	25	-
Entre 13 meses y 2 años	27	-	29	20	24	25	-	40	-	100
Entre 25 meses y 4 años	19	25	14	10	26	12	-	20	-	-
Entre 49 meses y 6 años	12	-	29	10	18	-	-	5	-	-
Más de 6 años	20	75	-	30	16	38	100	-	75	-

76. En promedio, ¿cuántas horas a la semana le dedica a este empleo?

Promedio	36,4	41	34,9	41,4	36,2	46	42	32,3	34	24
----------	-------------	----	------	------	------	----	----	------	----	----

71. ¿Bajo qué modalidad de trabajo desempeña las actividades que desempeña por cuenta propia /independiente?

Prestación de servicios	72	50	86	80	84	50	-	65	-	100
Trabajo por comisión.	4	25	14	-	-	-	-	5	25	-
Trabajo por obra	4	-	-	-	3	38	-	-	-	-
Se dedica a un oficio	2	-	-	10	-	-	-	5	-	-
Ninguna de las anteriores	18	25	-	10	13	12	100	25	75	-
Información y comunicación	1	-	15	-	-	-	-	-	-	-
Explotación de minas y canteras	1	-	-	-	-	12	-	-	-	-

(a)=Admon Empresas / (b)=Comunicación Social/ (c)=Contaduría Pública / (d)=Derecho/ (e)=Ingeniería Civil / (f)=Licenciatura en Matemáticas e Informática / (g)=Licenciatura en Tecnología e Informática/ (h)=Medicina/ (i)=Odontología/ (j)=Psicología/ (k)=Maestría en Gestión de Organizaciones / (l)=Tecnología en Diseño Gráfico/

%

a/b/c/... l Diferencia significativa del 95% de confianza

	TOTAL	a	b	c	d	e	g	i	j	l
<i>Base: Graduados Que Trabajan Por Cuenta Propia / Trabajo Independiente</i>	94	4	7	10	38	8	1	20	4	2
<i>Base (Exp.000):</i>	412	18	28	45	173	29	5	90	15	9

79. Su Actividad Económica principal como Independiente es

Actividades de los hogares en calidad de empleadores, actividades indiferenciadas de producción de bienes y servicios de los hogares para uso propio.	32	75	57	30	18	25	-	40	75	-
Otras actividades de servicio	27	-	14	40	47 <i>i</i>	-	-	5	-	50
Actividades profesionales, científicas y técnicas	14	25	-	10	18	-	-	15	25	-
Artes, entretenimiento y recreación	8	-	-	-	-	-	-	30 <i>d</i>	-	50
Actividades administrativas y servicios de apoyo	6	-	-	10	11	-	-	-	-	-
Construcción	4	-	-	-	-	63	-	-	-	-
Servicios sociales y relacionados con la salud humana.	3	-	-	-	3	-	-	10	-	-
Industrias manufactureras	1	-	-	-	-	-	100	-	-	-
Enseñanza	1	-	-	-	3	-	-	-	-	-
Transporte y comunicación	1	-	-	10	-	-	-	-	-	-
Actividades inmobiliarias	1	-	14	-	-	-	-	-	-	-
Información y comunicación	1	-	15	-	-	-	-	-	-	-
Explotación de minas y canteras	1	-	-	-	-	12	-	-	-	-

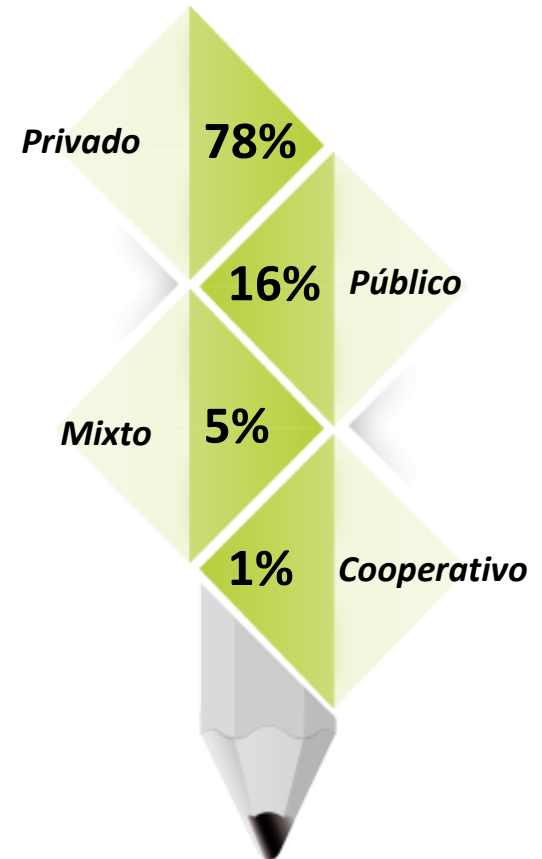
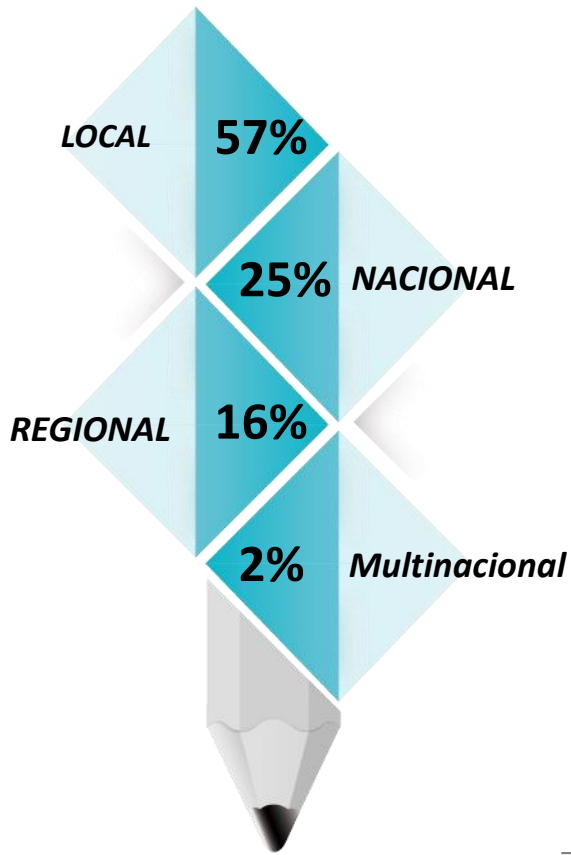
Ámbito empresarial (1)

Trabajador independiente

%

80. ¿El ámbito de las actividades de la empresa donde labora?

81. ¿El sector de la empresa?



Base: Graduados Que Trabajan Por Cuenta Propia / Trabajo Independiente	94
Base (Exp.000):	412

Ámbito empresarial (2)

Trabajador independiente

%

(a)=Admon Empresas / (b)=Comunicación Social/ (c)=Contaduría Pública / (d)=Derecho/ (e)=Ingeniería Civil / (f)=Licenciatura en Matemáticas e Informática / (g)=Licenciatura en Tecnología e Informática/ (h)=Medicina/ (i)=Odontología/ (j)=Psicología/ (k)=Maestría en Gestión de Organizaciones / (l)=Tecnología en Diseño Gráfico/

a/b/c/... l Diferencia significativa del 95% de confianza

	TOTAL	a	b	c	d	e	g	i	j	l
Base: Graduados Que Trabajan Por Cuenta Propia / Trabajo Independiente	94	4	7	10	38	8	1	20	4	2
Base (Exp.000):	412	18	28	45	173	29	5	90	15	9

80. ¿El ámbito de las actividades de la empresa donde labora?

Local	57	75	28	60	39	37	-	90 ^d	100	100
Nacional	25	-	29	40	37 ⁱ	38	-	5	-	-
Regional	16	-	43	-	24	25	-	5	-	-
Multinacional	2	25	-	-	-	-	100	-	-	-


81. ¿El sector de la empresa?

Privado	78	50	72	80	82	50	100	85	75	100
Público	16	50	14	20	8	38	-	15	25	-
Mixto	5	-	-	-	10	12	-	-	-	-
Cooperativo	1	-	14	-	-	-	-	-	-	-

NOTA: Los egresados de Licenciatura en Matemáticas e Informática, Medicina, Maestría en Gestión de Organizaciones no pertenecen al grupo de trabajadores independientes.

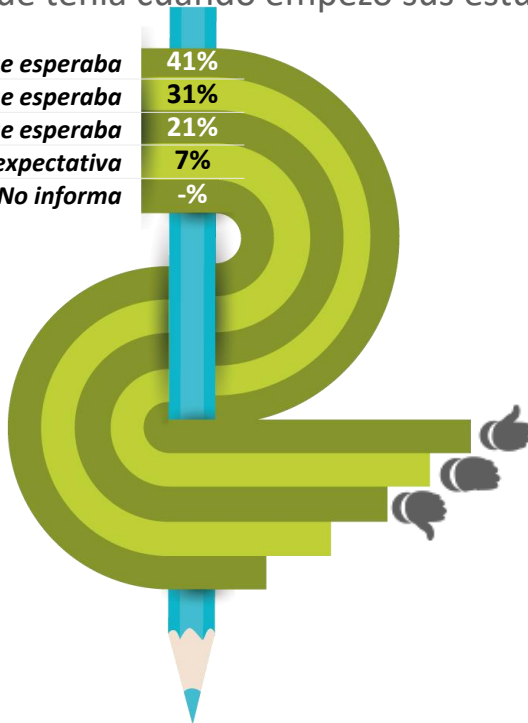
Desarrollo profesional (1)

70. ¿Qué tan relacionadas están las actividades que realiza en su trabajo como independiente con la carrera que estudió?



72. Teniendo en cuenta todos los aspectos, hasta qué punto su actual situación laboral coincide con las Expectativas que tenía cuando empezó sus estudios?

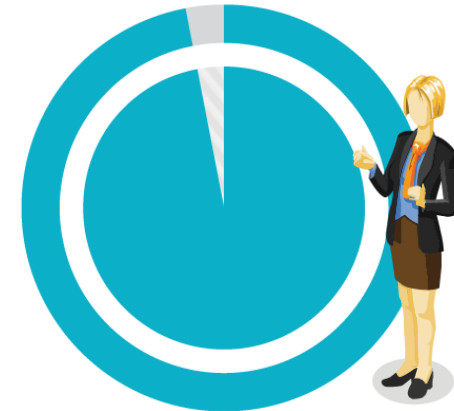
Mejor de lo que esperaba	41%
Igual a lo que esperaba	31%
Peor de lo que esperaba	21%
No tenía ninguna expectativa	7%
No informa	-%



Trabajador independiente

73. ¿Su trabajo actual está contribuyendo a su desarrollo y crecimiento personal?

Si: 97%



Base: Graduados Que Trabajan Por Cuenta Propia / Trabajo Independiente

94

Base (Exp.000):

412

Desarrollo profesional (2)

%



78. ¿Su condición de trabajador independiente le permite poner en práctica las competencias desarrolladas durante su formación en la Universidad?

SI



82. ¿Ud. considera que su trabajo actual como independiente le permite desarrollar mejor sus competencias profesionales?

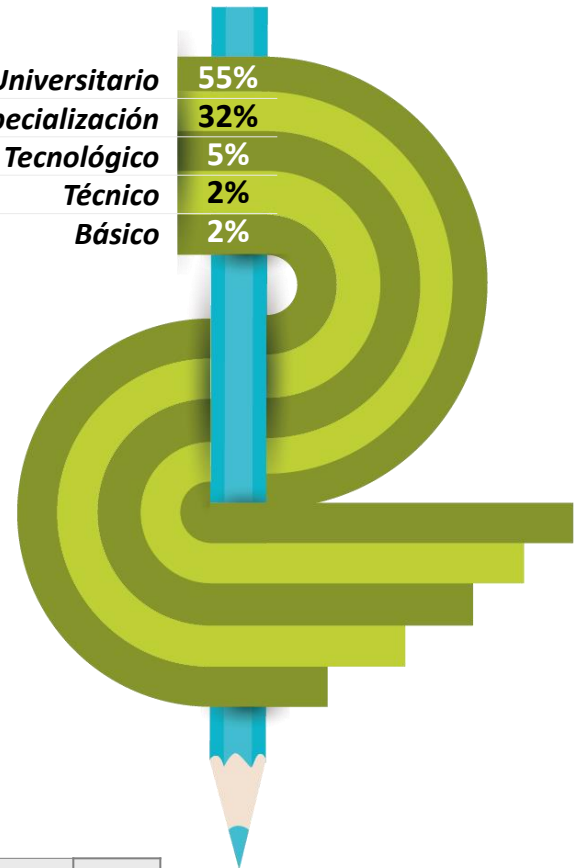
SI



Trabajador independiente

85. En su opinión, ¿Para el trabajo que está desempeñando actualmente, que nivel de estudios se requiere?

Universitario	55%
Especialización	32%
Tecnológico	5%
Técnico	2%
Básico	2%



Base: Graduados Que Trabajan Por Cuenta Propia / Trabajo Independiente

94

Base (Exp.000):

412

Desarrollo profesional (3)

Trabajador independiente

%

(a)=Admon Empresas / (b)=Comunicación Social/ (c)=Contaduría Pública / (d)=Derecho/ (e)=Ingeniería Civil / (f)=Licenciatura en Matemáticas e Informática / (g)=Licenciatura en Tecnología e Informática/ (h)=Medicina/ (i)=Odontología/ (j)=Psicología/ (k)=Maestría en Gestión de Organizaciones / (l)=Tecnología en Diseño Gráfico/

a/b/c/... | Diferencia significativa del 95% de confianza

	TOTAL	a	b	c	d	e	g	i	j	l
Base: Graduados Que Trabajan Por Cuenta Propia / Trabajo Independiente	94	4	7	10	38	8	1	20	4	2
Base (Exp.000):	412	18	28	45	173	29	5	90	15	9

70. ¿Qué tan relacionadas están las actividades que realiza en su trabajo como independiente con la carrera que estudió?

Directamente	93	100	100	90	97	75	-	95	75	100
Indirectamente	5	-	-	10	3	25	100	-	-	-
Nada	2	-	-	-	-	-	-	5	25	-

72. Teniendo en cuenta todos los aspectos, hasta qué punto su actual

Mejor de lo que esperaba	41	75	-	50	50	38	100	35	-	-
Igual a lo que esperaba	31	25	57	10	31	50	-	25	50	50
Peor de lo que esperaba	21	-	43	40	16	-	-	25	25	-
No tenía ninguna expectativa	7	-	-	-	3	12	-	15	25	50

73. ¿Su trabajo actual está contribuyendo a su desarrollo y crecimiento personal?

SI	97	100	100	90	100	100	100	95	75	100
NO	3	-	-	10	-	-	-	5	25	-

NOTA: Los egresados de Licenciatura en Matemáticas e Informática, Medicina, Maestría en Gestión de Organizaciones no pertenecen al grupo de trabajadores independientes.

(a)=Admon Empresas / (b)=Comunicación Social/ (c)=Contaduría Pública / (d)=Derecho/ (e)=Ingeniería Civil / (f)=Licenciatura en Matemáticas e Informática / (g)=Licenciatura en Tecnología e Informática/ (h)=Medicina/ (i)=Odontología/ (j)=Psicología/ (k)=Maestría en Gestión de Organizaciones / (l)=Tecnología en Diseño Gráfico/

%

a/b/c/... l Diferencia significativa del 95% de confianza

	TOTAL	a	b	c	d	e	g	i	j	l
Base: Graduados Que Trabajan Por Cuenta Propia / Trabajo Independiente	94	4	7	10	38	8	1	20	4	2
Base (Exp.000):	412	18	28	45	173	29	5	90	15	9

78. ¿Su condición de trabajador independiente le permite poner en práctica las competencias desarrolladas durante su formación en la Universidad?

SI	98	75	100	100	100	100	100	100	75	100
NO	2	25	-	-	-	-	-	-	25	-

82. ¿Ud. considera que su trabajo actual como independiente le permite desarrollar mejor sus competencias profesionales?

SI	83	75	71	100	87	75	100	75	75	100
NO	17	25	29	-	13	25	-	25	25	-

85. En su opinión, ¿Para el trabajo que está desempeñando actualmente, que nivel de estudios se requiere?

Universitario	55	-	29	50	50	63	-	85 ^d	75	50
Especialización	32	-	43	30	47 ⁱ	12	100	15	-	-
Tecnológico	5	25	28	-	-	13	-	-	-	50
Técnico	2	25	-	10	-	-	-	-	-	-
Básico	2	25	-	10	-	-	-	-	-	-
Maestría	2	-	-	-	3	12	-	-	-	-
Doctorado	1	25	-	-	-	-	-	-	-	-
Bachiller	1	-	-	-	-	-	-	-	25	-

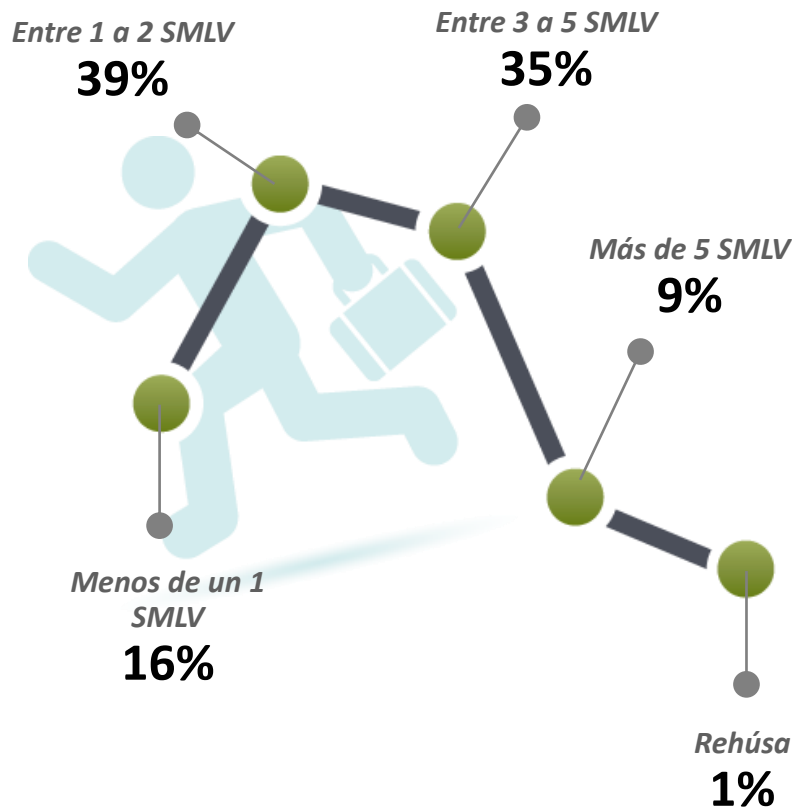
NOTA: Los egresados de Licenciatura en Matemáticas e Informática, Medicina, Maestría en Gestión de Organizaciones no pertenecen al grupo de trabajadores independientes.

Ingresos y distribución (1)

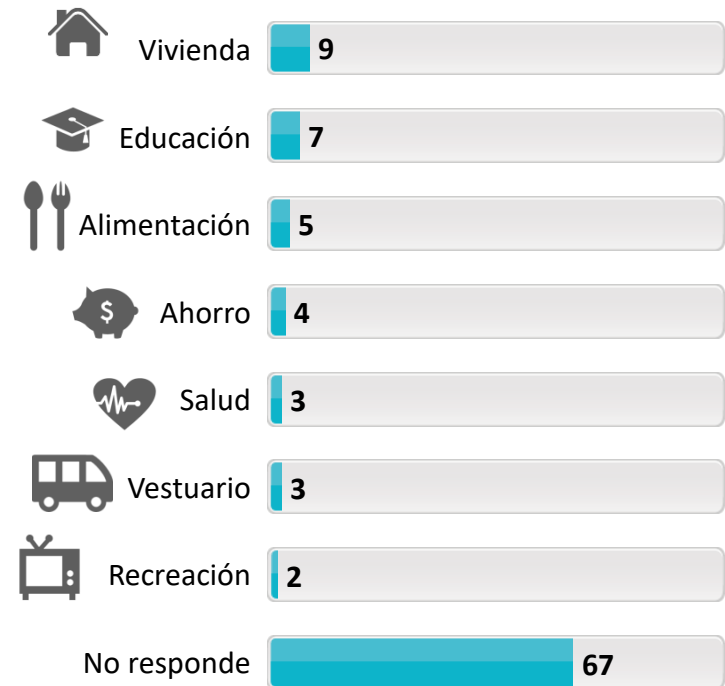
Trabajador independiente

%

74. ¿Cuál fue su ingreso laboral en el mes pasado?



75. ¿En cuál de las siguientes opciones invierte la mayor parte de sus ingresos?



Base: Graduados Que Trabajan Por Cuenta Propia / Trabajo Independiente	94
Base (Exp.000):	412

Ingresos y distribución (2)

Trabajador independiente

%

(a)=Admon Empresas / (b)=Comunicación Social/ (c)=Contaduría Pública / (d)=Derecho/ (e)=Ingeniería Civil / (f)=Licenciatura en Matemáticas e Informática / (g)=Licenciatura en Tecnología e Informática/ (h)=Medicina/ (i)=Odontología/ (j)=Psicología/ (k)=Maestría en Gestión de Organizaciones / (l)=Tecnología en Diseño Gráfico/

a/b/c/... | Diferencia significativa del 95% de confianza

	TOTAL	a	b	c	d	e	g	i	j	l
<i>Base: Graduados Que Trabajan Por Cuenta Propia / Trabajo Independiente</i>	94	4	7	10	38	8	1	20	4	2
<i>Base (Exp.000):</i>	412	18	28	45	173	29	5	90	15	9

74. ¿Cuál fue su ingreso laboral en el mes pasado?

Menos de un 1 SMLV	16	25	43	10	10	37	100	5	50	-
De 1 a 2 SMLV	39	25	43	50	34	38	-	50	25	50
Entre 3 a 5 SMLV	35	25	14	40	37	25	-	40	25	50
Más de 5 SMLV	9	25	-	-	16	-	-	5	-	-
Rehúsa	1	-	-	-	3	-	-	-	-	-

75. ¿En cuál de las siguientes opciones invierte la mayor parte de sus ingresos?

Vivienda	9	-	-	10	18 <i>i</i>	-	-	-	-	-
Educación	7	-	-	-	11	-	-	10	-	-
Alimentación	5	-	-	-	11	-	-	-	-	-
Ahorro	4	-	-	10	-	-	-	5	-	100
Salud	3	-	-	-	8	-	-	-	-	-
Vestuario	3	-	-	10	5	-	-	-	-	-
Recreación	2	-	-	-	5	-	-	-	-	-
No responde	67	100	100	70	42	100	100	85 <i>d</i>	100	-

NOTA: Los egresados de Licenciatura en Matemáticas e Informática, Medicina, Maestría en Gestión de Organizaciones no pertenecen al grupo de trabajadores independientes.


Intención de búsqueda de un empleo complementario ⁽¹⁾

Trabajador independiente

%

83. ¿Está buscando otro empleo, diferente al de independiente?

Si: 59%



Base: Graduados Que Trabajan Por Cuenta Propia / Trabajo Independiente	94
Base (Exp.000):	412

84. ¿Qué lo motiva a buscar un empleo diferente al de independiente?



Base: los que están buscando empleo diferente al de independiente	56
Base (Exp.000):	242

Intención de búsqueda de un empleo complementario (2)

Trabajador independiente

%

(a)=Admon Empresas / (b)=Comunicación Social/ (c)=Contaduría Pública / (d)=Derecho/ (e)=Ingeniería Civil / (f)=Licenciatura en Matemáticas e Informática / (g)=Licenciatura en Tecnología e Informática/ (h)=Medicina/ (i)=Odontología/ (j)=Psicología/ (k)=Maestría en Gestión de Organizaciones / (l)=Tecnología en Diseño Gráfico/

a/b/c/... l Diferencia significativa del 95% de confianza

	TOTAL	a	b	c	d	e	g	i	j	l
<i>Base: Graduados Que Trabajan Por Cuenta Propia / Trabajo Independiente</i>	94	4	7	10	38	8	1	20	4	2
<i>Base (Exp.000):</i>	412	18	28	45	173	29	5	90	15	9

83. ¿Está buscando otro empleo, diferente al de independiente?

SI	59	50	86	50	61	88	100	50	50	-
NO	41	50	14	50	39	12	-	50	50	100

<i>Base: Los que están buscando empleo diferente al de independiente</i>	56	2	6	5	23	7	1	10	2	-
<i>Base (Exp.000):</i>	242	9	24	23	104	25	5	45	8	-

84. ¿Qué lo motiva a buscar un empleo diferente al de independiente?

Mejorar los ingresos	30	50	16	20	35	-	-	50	-	-
Estabilidad laboral	28	-	50	-	31	43	-	30	-	-
Todas las anteriores	25	-	17	40	30	29	-	20	-	-
Desempeño en un cargo acorde con mi área de formación.	9	50	-	20	-	14	100	-	50	-
Otro	8	-	17	20	4	14	-	-	50	-

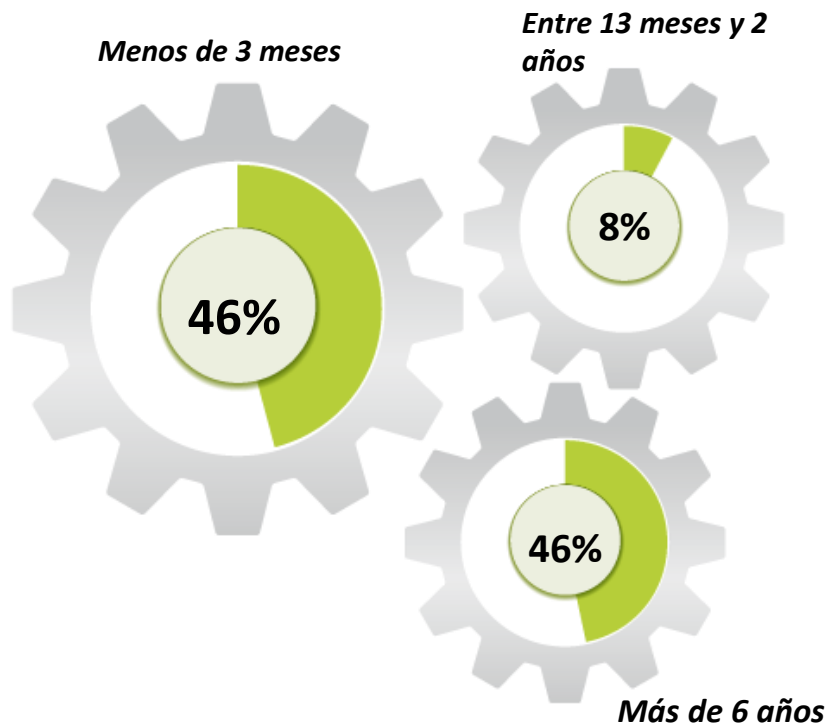
NOTA: Los egresados de Licenciatura en Matemáticas e Informática, Medicina, Maestría en Gestión de Organizaciones no pertenecen al grupo de trabajadores independientes.

Tiempo para consecución de empleo ⁽¹⁾

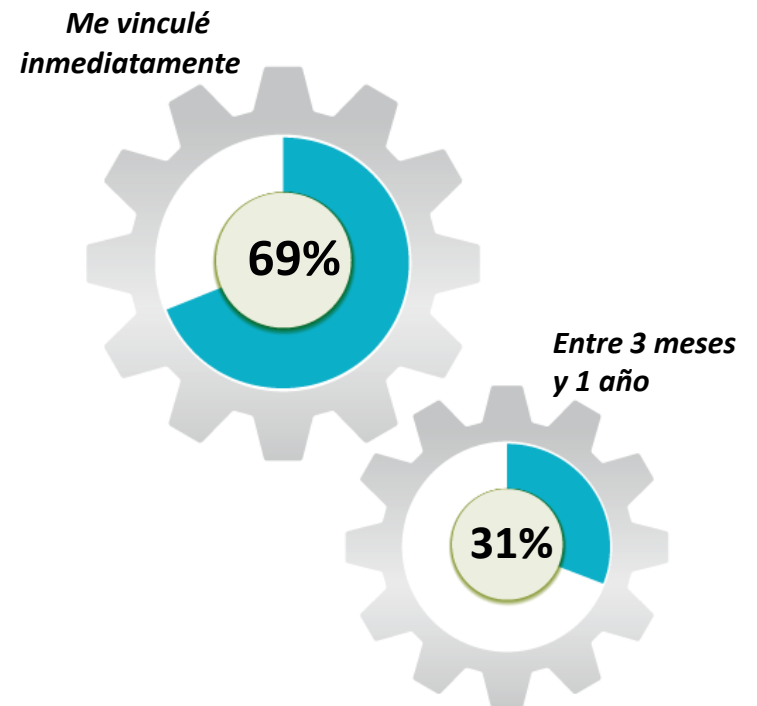
Empresario/Dueño de empresa

%

123. ¿Al cuánto tiempo después de graduarse comenzó a trabajar en su empresa?



140. ¿Cuánto tiempo después de graduarse se demoró para conseguir su primer empleo con correspondencia a su área de formación?



Base: Graduados que son propietarios / socios de una empresa, negocio particular	14
Base (Exp.000):	59



Tiempo para consecución de empleo (2)

Empresario/Dueño de empresa

%

(a)=Admon Empresas / (b)=Comunicación Social/ (c)=Contaduría Pública / (d)=Derecho/ (e)=Ingeniería Civil / (f)=Licenciatura en Matemáticas e Informática / (g)=Licenciatura en Tecnología e Informática/ (h)=Medicina/ (i)=Odontología/ (j)=Psicología/ (k)=Maestría en Gestión de Organizaciones / (l)=Tecnología en Diseño Gráfico/

a/b/c/... | Diferencia significativa del 95% de confianza

	TOTAL	a	d	e	i	j
<i>Base: Graduados Que Son Propietarios/ Socios De Una Empresa, Negocio Particular</i>	14	1	3	3	5	2
<i>Base (Exp.000):</i>	59	5	14	11	23	8

123. ¿Al cuánto tiempo después de graduarse comenzó a trabajar en su empresa?

Menos de 3 meses	46	-	67	-	80	-
Entre 13 meses y 2 años	8	-	-	-	20	-
Más de 6 años	46	100	33	100	-	100

140. ¿Cuánto tiempo después de graduarse se demoró para conseguir su primer empleo con correspondencia a su área de formación?

Me vinculé inmediatamente	69	-	100	100	40	100
Entre 3 meses y 1 año	31	100	-	-	60	-

NOTA: Los egresados de Comunicación social, Contaduría Pública, Licenciatura en Matemáticas e Informática, Licenciatura en Tecnología e Informática, Medicina, Maestría en Gestión de Organizaciones y Tecnología en Diseño Gráfico no pertenecen al grupo de empresarios.

Experiencia Laboral (1)

Empresario/Dueño de empresa

%

120. ¿Es este su primer trabajo?

Si: 23%

121. ¿Antes de trabajar en su empresa era empleado en otra empresa?

Si: 78%

122. Indique el cargo que ocupaba en dicha empresa:

Jefe de área 10

Asesor 10

Profesional 10

Gerente 9

Otro 10

No responde 51

Base: Graduados Que Son Propietarios/ Socios De Una Empresa, Negocio Particular	14
---	----

Base (Exp.000):	59
-----------------	----

Base: los que eran empleados antes en otra empresa	11
--	----

Base (Exp.000):	46
-----------------	----



Experiencia Laboral (2)

(a)=Admon Empresas / (b)=Comunicación Social/ (c)=Contaduría Pública / (d)=Derecho/ (e)=Ingeniería Civil / (f)=Licenciatura en Matemáticas e Informática / (g)=Licenciatura en Tecnología e Informática/ (h)=Medicina/ (i)=Odontología/ (j)=Psicología/ (k)=Maestría en Gestión de Organizaciones / (l)=Tecnología en Diseño Gráfico/

%

a/b/c/... | Diferencia significativa del 95% de confianza

	TOTAL	a	d	e	i	j
<i>Base: Graduados Que Son Propietarios/ Socios De Una Empresa, Negocio Particular</i>	14	1	3	3	5	2
<i>Base (Exp.000):</i>	59	5	14	11	23	8
120. ¿Es este su primer trabajo?						
SI	23	-	33	-	40	-
NO	77	100	67	100	60	100

121. ¿Antes de trabajar en su empresa era empleado en otra empresa?						
SI	78	100	100	100	60	50
NO	22	-	-	-	40	50

<i>Base: Los Que Eran Empleados Antes En Otra Empresa</i>	11	1	3	3	3	1
<i>Base (Exp.000):</i>	46	5	14	11	14	4
122. Indique el cargo que ocupaba en dicha empresa:						
Jefe de área	10	-	34	-	-	-
Asesor	10	-	33	-	-	-
Profesional	10	-	-	-	33	-
Gerente	9	-	-	-	34	-
Otro	10	-	33	-	-	-
No responde	51	100	-	100	33	100

NOTA: Los egresados de Comunicación social, Contaduría Pública, Licenciatura en Matemáticas e Informática, Licenciatura en Tecnología e Informática, Medicina, Maestría en Gestión de Organizaciones y Tecnología en Diseño Gráfico no pertenecen al grupo de empresarios.



Razones para formar empresa ⁽¹⁾

Empresario/Dueño de empresa

%

124. Indique los 2 motivos que lo llevaron a trabajar en su empresa /negocio particular:



Base: Graduados Que Son Propietarios/ Socios De Una Empresa, Negocio Particular	14
Base (Exp.000):	59

Razones para formar empresa (2)

Empresario/Dueño de empresa

%

(a)=Admon Empresas / (b)=Comunicación Social/ (c)=Contaduría Pública / (d)=Derecho/ (e)=Ingeniería Civil / (f)=Licenciatura en Matemáticas e Informática / (g)=Licenciatura en Tecnología e Informática/ (h)=Medicina/ (i)=Odontología/ (j)=Psicología/ (k)=Maestría en Gestión de Organizaciones / (l)=Tecnología en Diseño Gráfico/

a/b/c/... | Diferencia significativa del 95% de confianza

	TOTAL	a	d	e	i	j
<i>Base: Graduados Que Son Propietarios/ Socios De Una Empresa, Negocio Particular</i>	14	1	3	3	5	2
<i>Base (Exp.000):</i>	59	5	14	11	23	8
Buscar independencia económica	23	-	67	-	20	-
Mayores oportunidades para desarrollar las competencias adquiridas durante la carrera	15	-	33	-	20	-
No encontrar empleo con el nivel de Ingresos Esperado	15	-	-	-	40	-
Aprovechar las oportunidades de apoyo al emprendimiento	8	-	33	-	-	-
Otro	14	-	33	33	-	-
No responde	48	100	-	67	40	100

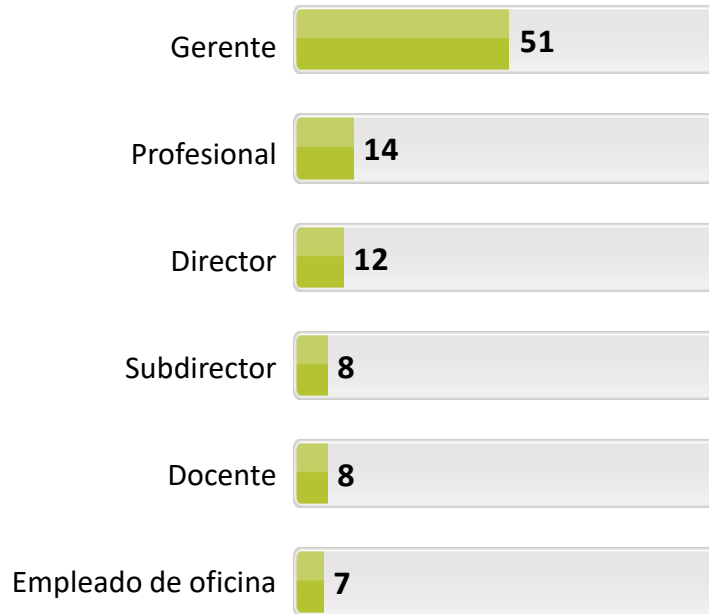
NOTA: Los egresados de Comunicación social, Contaduría Pública, Licenciatura en Matemáticas e Informática, Licenciatura en Tecnología e Informática, Medicina, Maestría en Gestión de Organizaciones y Tecnología en Diseño Gráfico no pertenecen al grupo de empresarios.

124. Indique los 2 motivos que lo llevaron a trabajar en su empresa /negocio particular:

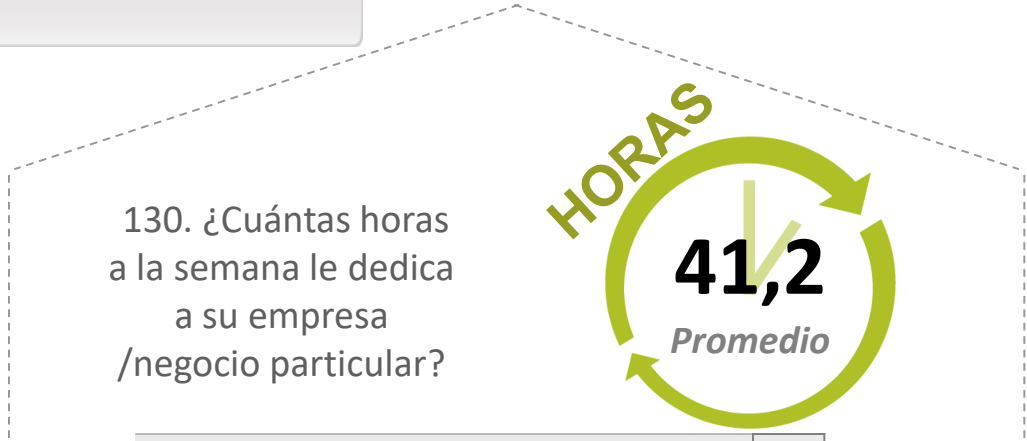
Panorama laboral (1)

Empresario/Dueño de empresa

% 125. Indique el cargo que ocupa dentro de su empresa:



126. ¿Qué tan relacionadas están las actividades que realiza en su empresa /negocio particular con la carrera que estudió?



Base: Graduados Que Son Propietarios/ Socios De Una Empresa, Negocio Particular	14
Base (Exp.000):	59



Panorama laboral (2)

Empresario/Dueño de empresa

%

(a)=Admon Empresas / (b)=Comunicación Social/ (c)=Contaduría Pública / (d)=Derecho/ (e)=Ingeniería Civil / (f)=Licenciatura en Matemáticas e Informática / (g)=Licenciatura en Tecnología e Informática/ (h)=Medicina/ (i)=Odontología/ (j)=Psicología/ (k)=Maestría en Gestión de Organizaciones / (l)=Tecnología en Diseño Gráfico/

a/b/c/... | Diferencia significativa del 95% de confianza

	TOTAL	a	d	e	i	j
<i>Base: Graduados Que Son Propietarios/ Socios De Una Empresa, Negocio Particular</i>	14	1	3	3	5	2
<i>Base (Exp.000):</i>	59	5	14	11	23	8

125. Indique el cargo que ocupa dentro de su empresa:

	TOTAL	a	d	e	i	j
Gerente	51	-	67	34	60	50
Profesional	14	-	-	33	20	-
Director	12	-	-	33	-	50
Subdirector	8	-	33	-	-	-
Docente	8	100	-	-	-	-
Empleado de oficina	7	-	-	-	20	-

130. En promedio, ¿cuántas horas a la semana le dedica a su empresa /negocio particular?

	TOTAL	a	d	e	i	j
Promedio	41,2	36	48	48	38,5	29

126. ¿Qué tan relacionadas están las actividades que realiza en su empresa /negocio particular con la carrera que estudió?

	TOTAL	a	d	e	i	j
Directamente	100	100	100	100	100	100

NOTA: Los egresados de Comunicación social, Contaduría Pública, Licenciatura en Matemáticas e Informática, Licenciatura en Tecnología e Informática, Medicina, Maestría en Gestión de Organizaciones y Tecnología en Diseño Gráfico no pertenecen al grupo de empresarios.



Ámbito empresarial (1)

%

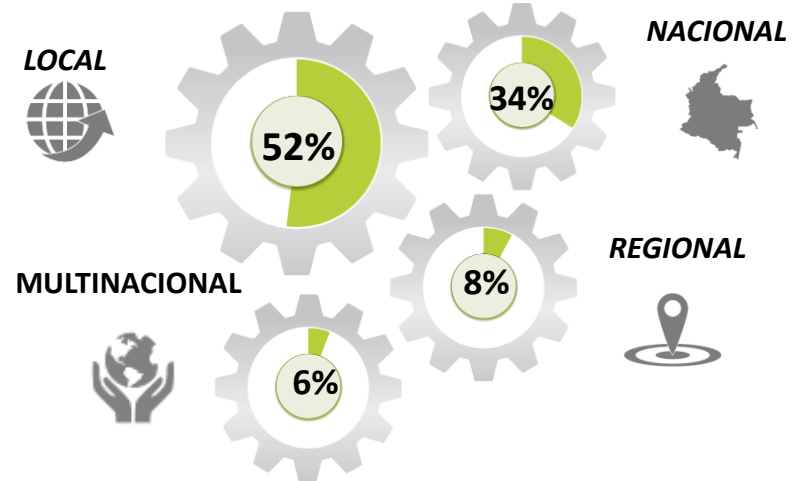
127. ¿Cuál es la actividad económica principal de la empresa?




Base: Graduados Que Son Propietarios/ Socios De Una Empresa, Negocio Particular	14
Base (Exp.000):	59

Empresario/Dueño de empresa

128. ¿Cuál es el ámbito de las actividades de la empresa ?



129. ¿El sector de la empresa?



(a)=Admon Empresas / (b)=Comunicación Social/ (c)=Contaduría Pública / (d)=Derecho/ (e)=Ingeniería Civil / (f)=Licenciatura en Matemáticas e Informática / (g)=Licenciatura en Tecnología e Informática/ (h)=Medicina/ (i)=Odontología/ (j)=Psicología/ (k)=Maestría en Gestión de Organizaciones / (l)=Tecnología en Diseño Gráfico/

%

a/b/c/... | Diferencia significativa del 95% de confianza

	TOTAL	a	d	e	i	j
<i>Base: Graduados Que Son Propietarios/ Socios De Una Empresa, Negocio Particular</i>	14	1	3	3	5	2
<i>Base (Exp.000):</i>	59	5	14	11	23	8

127. ¿Cuál es la actividad Económica principal de la última empresa donde laboró ?

	TOTAL	a	d	e	i	j
Servicios sociales y relacionados con la salud humana	43	-	-	-	80	100
Construcción	26	-	34	100	-	-
Otras actividades de servicio	15	-	33	-	20	-
Administración pública y defensa planes de seguridad social de afiliación obligatoria	8	-	33	-	-	-
Enseñanza	8	100	-	-	-	-

128. ¿Cuál es el ámbito de las actividades de la empresa donde laboró?

	TOTAL	a	d	e	i	j
Local	52	-	33	-	100	50
Nacional	34	-	67	67	-	50
Regional	8	100	-	-	-	-
Multinacional	6	-	-	33	-	-

129. ¿El sector de la empresa?

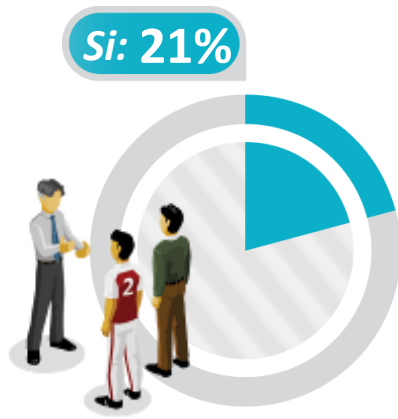
	TOTAL	a	d	e	i	j
Privado	72	-	67	67	100	50
Público	15	100	33	-	-	-
Mixto	13	-	-	33	-	50

NOTA: Los egresados de Comunicación social, Contaduría Pública, Licenciatura en Matemáticas e Informática, Licenciatura en Tecnología e Informática, Medicina, Maestría en Gestión de Organizaciones y Tecnología en Diseño Gráfico no pertenecen al grupo de empresarios.

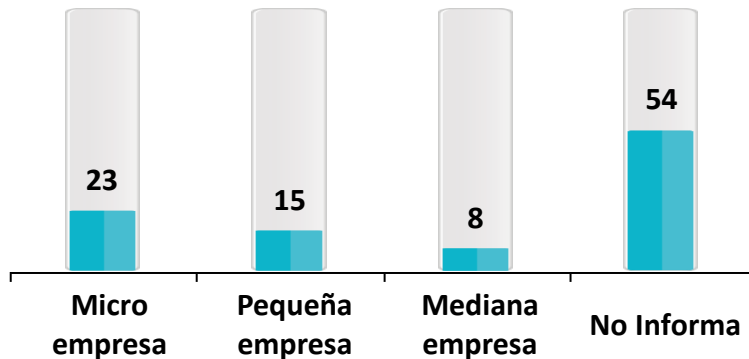
Caracterización empresa (1)

%

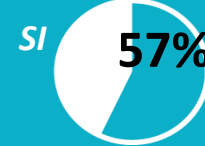
131. su empresa / negocio es una famiempresa:



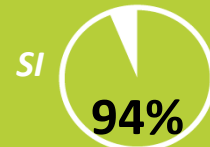
132. La empresa es una _____



Empresario/Dueño de empresa



133. Es la primera empresa / negocio particular que ha creado después de obtener su título en UCC



135. ¿La empresa está formalmente constituida ante los órganos de control?

Base: Graduados Que Son Propietarios/ Socios De Una Empresa, Negocio Particular 14

Base (Exp.000): 59

136. ¿Cuántos empleos aproximadamente a través de su empresa /negocio particular ha generado?



79,7
Promedio Empleos

Base: Graduados Que Son Propietarios/ Socios De Una Empresa, Negocio Particular 13

Base (Exp.000): 55

Caracterización empresa (2)

(a)=Admon Empresas / (b)=Comunicación Social/ (c)=Contaduría Pública / (d)=Derecho/ (e)=Ingeniería Civil / (f)=Licenciatura en Matemáticas e Informática / (g)=Licenciatura en Tecnología e Informática/ (h)=Medicina/ (i)=Odontología/ (j)=Psicología/ (k)=Maestría en Gestión de Organizaciones / (l)=Tecnología en Diseño Gráfico/

%

a/b/c/... l Diferencia significativa del 95% de confianza

	TOTAL	a	d	e	i	j
<i>Base: Graduados Que Son Propietarios/ Socios De Una Empresa, Negocio Particular</i>	14	1	3	3	5	2
<i>Base (Exp.000):</i>	59	5	14	11	23	8

131. su empresa /negocio es una famiempresa:

SI	21	-	33	33	20	-
NO	79	100	67	67	80	100

132. La empresa es una: (opción única)

Micro empresa	23	-	34	-	40	-
Pequeña empresa	15	-	33	-	20	-
Mediana empresa	8	-	33	-	-	-
No informa	54	100	-	100	40	100

133. Es la primera empresa /negocio particular que ha creado después de

SI	57	-	33	67	80	50
NO	43	100	67	33	20	50

135. ¿La empresa está formalmente constituida ante los órganos de control?

SI	94	100	100	100	100	50
NO	6	-	-	-	-	50

	TOTAL	a	d	e	i	j
<i>Base: Graduados Que Son Propietarios/ Socios De Una Empresa, Negocio Particular</i>	13	1	3	3	4	2
<i>Base (Exp.000):</i>	55	5	14	11	18	8

136. ¿Cuántos empleos aproximadamente a través de su empresa /negocio particular ha generado?

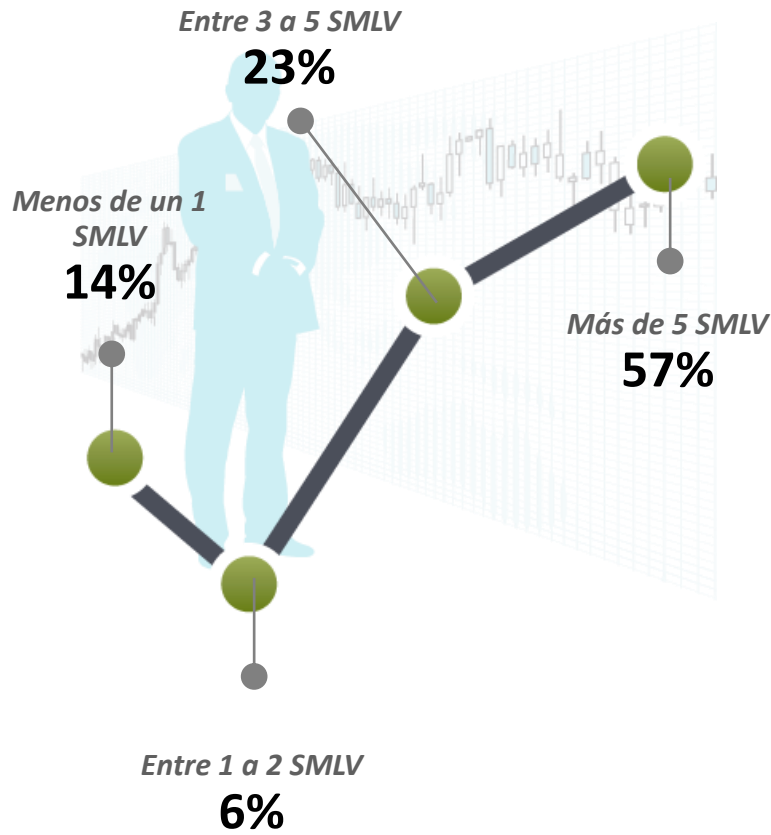
Promedio	79,7	10	21,7	15	4,5	494
----------	------	----	------	----	-----	-----



Ingresos (1)

Empresario/Dueño de empresa

% 137. En promedio, ¿cuál es el ingreso mensual que percibe por las actividades que realiza en su empresa / negocio particular?



138. ¿Cuántas empresas o negocios particulares ha creado después de graduarse?



Si: 71%

139. Actualmente ¿Usted obtiene la mayor parte de sus ingresos de su empresa /negocio particular?



Base: Graduados Que Son Propietarios/ Socios De Una Empresa, Negocio Particular	14
Base (Exp.000):	59



Ingresos (2)

Empresario/Dueño de empresa

%

(a)=Admon Empresas / (b)=Comunicación Social/ (c)=Contaduría Pública / (d)=Derecho/ (e)=Ingeniería Civil / (f)=Licenciatura en Matemáticas e Informática / (g)=Licenciatura en Tecnología e Informática/ (h)=Medicina/ (i)=Odontología/ (j)=Psicología/ (k)=Maestría en Gestión de Organizaciones / (l)=Tecnología en Diseño Gráfico/

a/b/c/... | Diferencia significativa del 95% de confianza

	TOTAL	a	d	e	i	j
<i>Base: Graduados Que Son Propietarios/ Socios De Una Empresa, Negocio Particular</i>	14	1	3	3	5	2
<i>Base (Exp.000):</i>	59	5	14	11	23	8

137. En promedio, ¿cuál es el ingreso mensual que percibe por las actividades que realiza en su empresa/ negocio particular?

Menos de un 1 SMLV	14	-	-	-	20	50
De 1 a 2 SMLV	6	-	-	33	-	-
Entre 3 a 5 SMLV	23	-	33	-	40	-
Más de 5 SMLV	57	100	67	67	40	50

138. ¿Cuántas empresas o negocios particulares ha creado después de graduarse?

Promedio	1,3	1	1,3	1,7	1,2	1
----------	-----	---	-----	-----	-----	---

139. Actualmente ¿Usted obtiene la mayor parte de sus ingresos de su empresa /negocio particular?

SI	71	100	67	100	60	50
NO	29	-	33	-	40	50

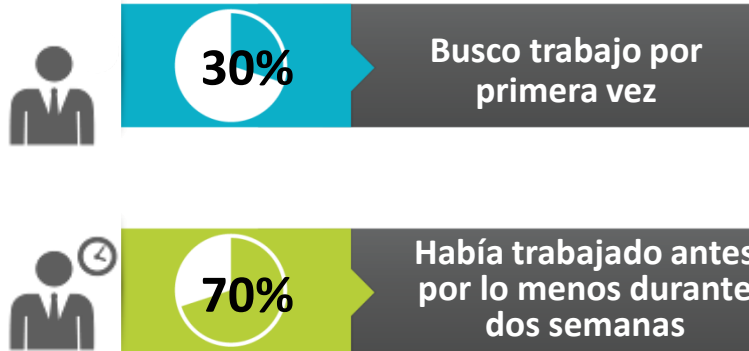
NOTA: Los egresados de Comunicación social, Contaduría Pública, Licenciatura en Matemáticas e Informática, Licenciatura en Tecnología e Informática, Medicina, Maestría en Gestión de Organizaciones y Tecnología en Diseño Gráfico no pertenecen al grupo de empresarios.

Situación laboral actual ⁽¹⁾

Desempleados

%

141. ¿Cuál de las siguientes opciones describe mejor su situación?



<i>Base: graduados que están buscando empleo/ desempleados</i>	63
<i>Base (Exp.000):</i>	273

(a)=Admon Empresas / (b)=Comunicación Social/ (c)=Contaduría Pública / (d)=Derecho/ (e)=Ingeniería Civil / (f)=Licenciatura en Matemáticas e Informática / (g)=Licenciatura en Tecnología e Informática/ (h)=Medicina/ (i)=Odontología/ (j)=Psicología/ (k)=Maestría en Gestión de Organizaciones / (l)=Tecnología en Diseño Gráfico/

	TOTAL	a	b	c	d	e	g	i	j	l
<i>Base: Graduados Que Están Buscando Empleo/ Desempleados</i>	63	7	5	8	13	2	5	11	11	1
<i>Base (Exp.000):</i>	273	32	20	36	59	7	23	50	42	5

141. ¿Cuál de las siguientes opciones describe mejor su situación?

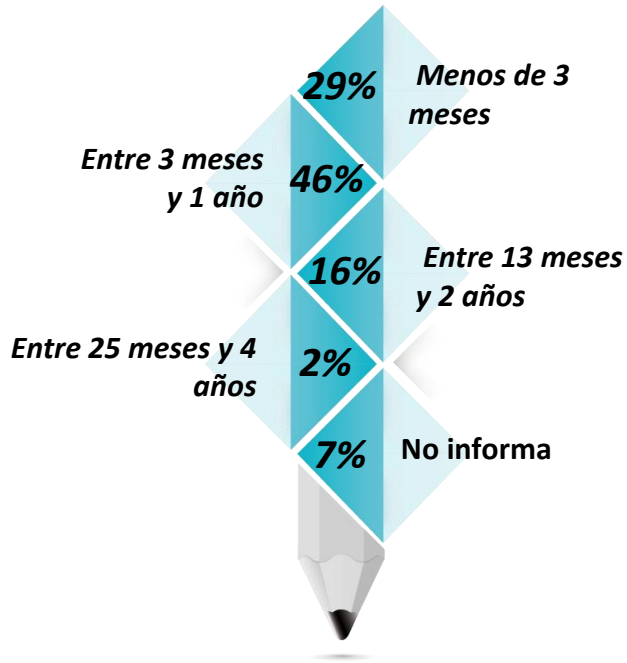
Busco trabajo por primera vez	30	14	40	25	62	-	-	27	27	-
Había trabajado antes por lo menos durante dos semanas	70	86	60	75	38	100	100	73	73	100

NOTA: Los egresados de Licenciatura en Matemáticas e Informática, Medicina y Maestría en Gestión de Organizaciones no pertenecen al grupo de desempleados

Trayectoria laboral - Último empleo ⁽¹⁾

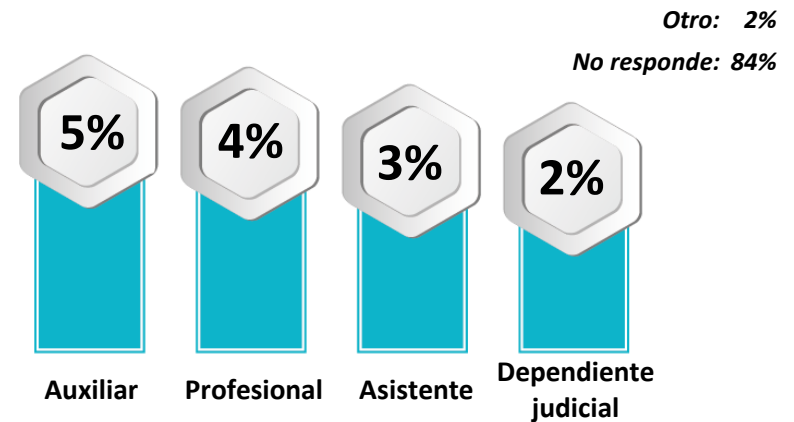
%

142. ¿Cuánto tiempo duró en su anterior empleo?

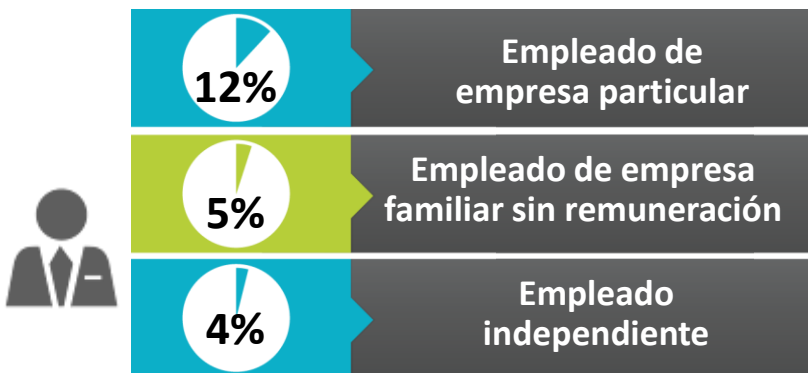


Desempleados

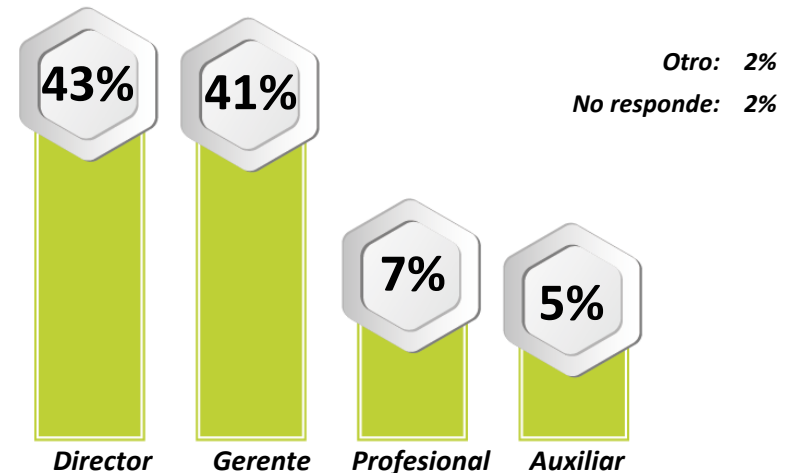
144. ¿Cuál fue su primer cargo?



143. ¿ En su último empleo usted era?



145. ¿Cuál fue su último cargo?



Base: los que habían trabajado antes 44
Base (Exp.000): 190

Trayectoria laboral - Último empleo (2)

Desempleados

(a)=Admon Empresas / (b)=Comunicación Social/ (c)=Contaduría Pública / (d)=Derecho/ (e)=Ingeniería Civil / (f)=Licenciatura en Matemáticas e Informática / (g)=Licenciatura en Tecnología e Informática/ (h)=Medicina/ (i)=Odontología/ (j)=Psicología/ (k)=Maestría en Gestión de Organizaciones / (l)=Tecnología en Diseño Gráfico/

%

a/b/c/... l Diferencia significativa del 95% de confianza

	TOTAL	a	b	c	d	e	g	i	j	l
Base: Los Que Habían Trabajado Antes	44	6	3	6	5	2	5	8	8	1
Base (Exp.000):	190	27	12	27	23	7	23	36	31	5

142. ¿Cuánto tiempo duró en su anterior empleo?

Menos de 3 meses	29	33	33	67	20	50	20	13	25	-
Entre 3 meses y 1 año	46	67	67	33	20	50	20	75	25	100
Entre 13 meses y 2 años	16	-	-	-	40	-	40	-	38	-
Entre 25 meses y 4 años	2	-	-	-	20	-	-	-	-	-
No informa	7	-	-	-	-	-	20	12	12	-

143. ¿ En su último empleo usted era?

Empleado de empresa particular	12	-	-	33	40	-	-	-	-	100
Empleado de empresa familiar sin remuneración	5	17	-	17	-	-	-	-	-	-
Trabajador independiente	4	-	-	-	-	-	-	13	12	-
No informa	79	83	100	50	60	100	100	87	88	-

144. ¿Cuál fue su primer cargo?

Auxiliar	5	-	-	33	-	-	-	-	-	-
Profesional	4	-	-	-	-	-	-	13	12	-
Asistente	3	-	-	-	-	-	-	-	-	100
Dependiente judicial	2	-	-	-	20	-	-	-	-	-
Otro	2	-	-	-	20	-	-	-	-	-
No responde	84	100	100	67	60	100	100	87	88	-



%

(a)=Admon Empresas / (b)=Comunicación Social/ (c)=Contaduría Pública / (d)=Derecho/ (e)=Ingeniería Civil / (f)=Licenciatura en Matemáticas e Informática / (g)=Licenciatura en Tecnología e Informática/ (h)=Medicina/ (i)=Odontología/ (j)=Psicología/ (k)=Maestría en Gestión de Organizaciones / (l)=Tecnología en Diseño Gráfico/

a/b/c/... | Diferencia significativa del 95% de confianza

	TOTAL	a	b	c	d	e	g	i	j	l
Base: Los Que Habían Trabajado Antes	44	6	3	6	5	2	5	8	8	1
Base (Exp.000):	190	27	12	27	23	7	23	36	31	5

145. ¿Cuál fue su último cargo?

Director	43	50	67	-	60	-	60	38	63	-
Gerente	41	50	33	67	-	100	40	50	25	-
Profesional	7	-	-	-	20	-	-	12	12	-
Auxiliar	5	-	-	33	-	-	-	-	-	-
Otro	2	-	-	-	20	-	-	-	-	-
No responde	2	-	-	-	-	-	-	-	-	100

NOTA: Los egresados de Licenciatura en Matemáticas e Informática, Medicina y Maestría en Gestión de Organizaciones no pertenecen al grupo de desempleados



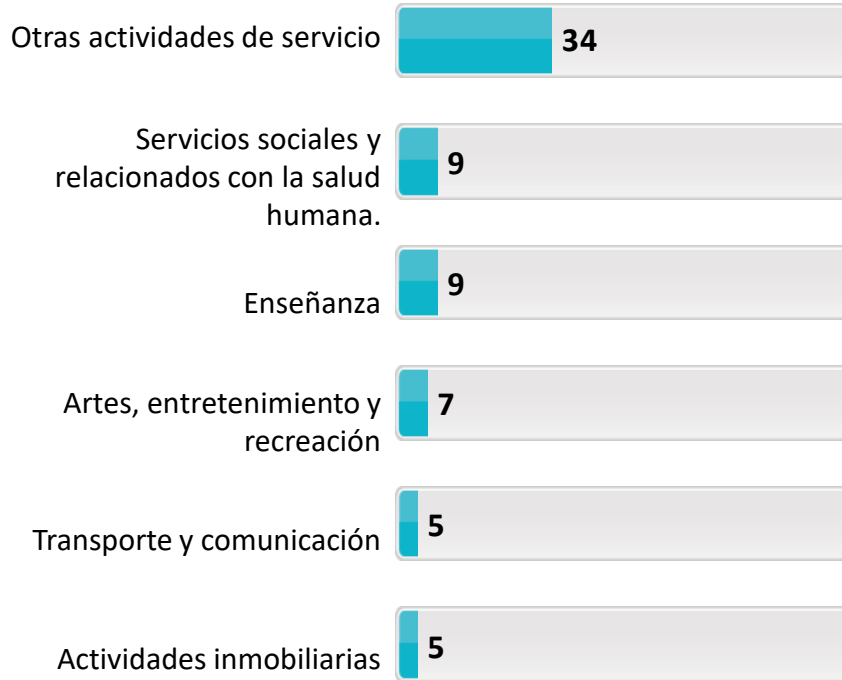
Ámbito empresarial – Último empleo ⁽¹⁾

Desempleados


%



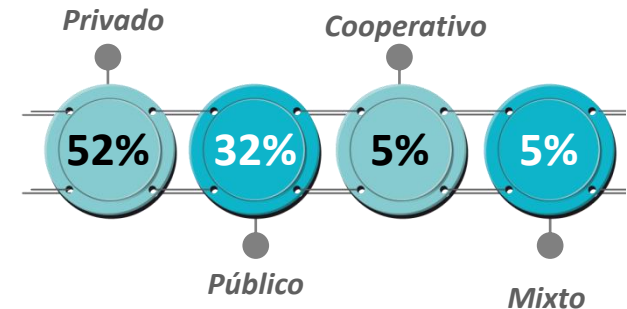
146. ¿Cuál es la actividad económica principal de la empresa donde laboró?



147. ¿Cuál es el ámbito de las actividades de la empresa donde laboró?



148. ¿El sector de la empresa?



Base: los que habían trabajado antes	44
Base (Exp.000):	190



(a)=Admon Empresas / (b)=Comunicación Social/ (c)=Contaduría Pública / (d)=Derecho/ (e)=Ingeniería Civil / (f)=Licenciatura en Matemáticas e Informática / (g)=Licenciatura en Tecnología e Informática/ (h)=Medicina/ (i)=Odontología/ (j)=Psicología/ (k)=Maestría en Gestión de Organizaciones / (l)=Tecnología en Diseño Gráfico/

%

a/b/c/... l Diferencia significativa del 95% de confianza

	TOTAL	a	b	c	d	e	g	i	j	l
<i>Base: Los Que Habían Trabajado Antes</i>	44	6	3	6	5	2	5	8	8	1
<i>Base (Exp.000):</i>	190	27	12	27	23	7	23	36	31	5

146. ¿Cuál es la actividad Económica principal de la empresa donde laboró ?

Otras actividades de servicio	34	50	-	33	20	-	40	25	62	-
Servicios sociales y relacionados con la salud humana.	9	-	-	-	-	50	-	38	-	-
Enseñanza	9	-	-	-	20	-	20	-	25	-
Artes, entretenimiento y recreación	7	-	33	17	20	-	-	-	-	-
Transporte y comunicación	5	16	-	-	-	-	20	-	-	-
Actividades inmobiliarias	5	-	-	17	20	-	-	-	-	-
Información y comunicación	5	17	-	-	-	-	-	12	-	-
Actividades profesionales, científicas y técnicas	5	-	-	-	-	-	-	25	-	-
Alojamiento y servicios de comida	4	17	-	-	-	-	-	-	13	-
Construcción	4	-	-	17	-	50	-	-	-	-
Comercio al por mayor y al por menor reparación de los vehículos de motor y de las motocicletas	3	-	-	-	-	-	20	-	-	-
Agricultura, silvicultura y pesca	2	-	-	16	-	-	-	-	-	-
Actividades financieras y de seguros.	2	-	34	-	-	-	-	-	-	-
Actividades administrativas y servicios de apoyo	2	-	33	-	-	-	-	-	-	-
Otro	2	-	-	-	-	-	-	-	-	100
No informa	2	-	-	-	20	-	-	-	-	-

(a)=Admon Empresas / (b)=Comunicación Social/ (c)=Contaduría Pública / (d)=Derecho/ (e)=Ingeniería Civil / (f)=Licenciatura en Matemáticas e Informática / (g)=Licenciatura en Tecnología e Informática/ (h)=Medicina/ (i)=Odontología/ (j)=Psicología/ (k)=Maestría en Gestión de Organizaciones / (l)=Tecnología en Diseño Gráfico/

%

a/b/c/... | Diferencia significativa del 95% de confianza

	TOTAL	a	b	c	d	e	g	i	j	l
<i>Base: Los Que Habían Trabajado Antes</i>	44	6	3	6	5	2	5	8	8	1
<i>Base (Exp.000):</i>	190	27	12	27	23	7	23	36	31	5

147. ¿Cuál es el ámbito de las actividades de la empresa donde laboró?

Local	46	33	33	16	60	-	60	75	38	100
Nacional	33	33	67	67	20	100	-	-	50	-
Regional	17	17	-	17	20	-	40	25	-	-
Multinacional	4	17	-	-	-	-	-	-	12	-

148. ¿El sector de la empresa?

Privado	52	67	67	83	40	50	40	38	50	-
Público	32	16	33	-	60	-	40	50	25	100
Cooperativo	5	17	-	-	-	-	20	-	-	-
Mixto	5	-	-	17	-	-	-	12	-	-
Sin ánimo de lucro	4	-	-	-	-	50	-	-	13	-
No informa	2	-	-	-	-	-	-	-	12	-

NOTA: Los egresados de Licenciatura en Matemáticas e Informática, Medicina y Maestría en Gestión de Organizaciones no pertenecen al grupo de desempleados



Razones para retirarse del último empleo / Desarrollo profesional ⁽¹⁾

%

149. ¿Cuál fue el motivo principal para no continuar laborando en su último empleo?



Desempleados

150. ¿Su último empleo satisfizo sus expectativas?

PROFESIONALES

Si: 69%

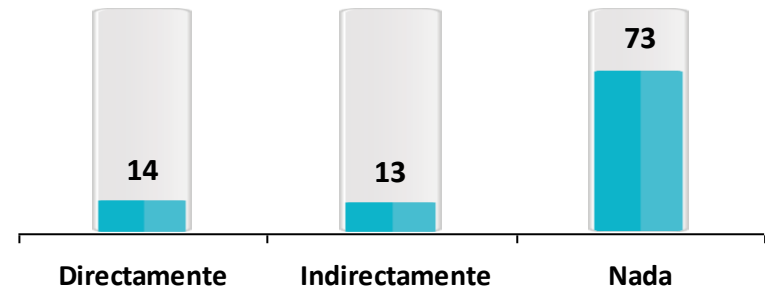


DE INGRESO

Si: 46%



151. ¿Qué tan relacionadas estaban las actividades que realizaba en la empresa donde laboró la última vez con la carrera que estudió?



Base: Los que han trabajado antes 44

Base (Exp.000): 190

(a)=Admon Empresas / (b)=Comunicación Social/ (c)=Contaduría Pública / (d)=Derecho/ (e)=Ingeniería Civil / (f)=Licenciatura en Matemáticas e Informática / (g)=Licenciatura en Tecnología e Informática/ (h)=Medicina/ (i)=Odontología/ (j)=Psicología/ (k)=Maestría en Gestión de Organizaciones / (l)=Tecnología en Diseño Gráfico/

%

a/b/c/... l Diferencia significativa del 95% de confianza

	TOTAL	a	b	c	d	e	g	i	j	l
<i>Base: Los Que Habían Trabajado Antes</i>	44	6	3	6	5	2	5	8	8	1
<i>Base (Exp.000):</i>	190	27	12	27	23	7	23	36	31	5
149. ¿Cuál fue el motivo principal para no continuar laborando en su último empleo?										
Terminación del contrato	37	16	100	50	60	50	20	38	-	100
Renuncia voluntaria	30	67	-	-	-	-	40	50	38	-
Empresa en liquidación/intervenida	7	-	-	17	40	-	-	-	-	-
Escala salarial y prestacional no llenaba mis expectativas	7	17	-	-	-	-	20	-	12	-
Despido sin justa causa	4	-	-	17	-	-	-	-	12	-
Declarado insubsistente	2	-	-	16	-	-	-	-	-	-
Reestructuración de la empresa	2	-	-	-	-	-	-	-	13	-
Despido por justa causa	2	-	-	-	-	-	-	-	13	-
Problemas de salud / embarazo	2	-	-	-	-	-	-	-	12	-
Mutuo acuerdo entre las partes	2	-	-	-	-	50	-	-	-	-
Otro	2	-	-	-	-	-	-	12	-	-
No responde	3	-	-	-	-	-	20	-	-	-

NOTA: Los egresados de Licenciatura en Matemáticas e Informática, Medicina y Maestría en Gestión de Organizaciones no pertenecen al grupo de desempleados

Razones para retirarse del empleo / Desarrollo profesional ⁽³⁾

Desempleados

%

(a)=Admon Empresas / (b)=Comunicación Social/ (c)=Contaduría Pública / (d)=Derecho/ (e)=Ingeniería Civil / (f)=Licenciatura en Matemáticas e Informática / (g)=Licenciatura en Tecnología e Informática/ (h)=Medicina/ (i)=Odontología/ (j)=Psicología/ (k)=Maestría en Gestión de Organizaciones / (l)=Tecnología en Diseño Gráfico/

a/b/c/... l Diferencia significativa del 95% de confianza

	TOTAL	a	b	c	d	e	g	i	j	l
Base: Los Que Habían Trabajado Antes	44	6	3	6	5	2	5	8	8	1
Base (Exp.000):	190	27	12	27	23	7	23	36	31	5

150. ¿ Su último empleo satisfizo sus expectativas:

Profesionales

SI	69	67	33	67	80	50	80	75	62	100
NO	31	33	67	33	20	50	20	25	38	-

De ingresos

SI	46	50	33	33	40	-	100	38	50	-
NO	54	50	67	67	60	100	-	62	50	100

151. ¿Qué tan relacionadas estaban las actividades que realizaba en la empresa donde laboró la última vez con la carrera que estudió?

Directamente	14	-	34	-	-	-	40	25	13	-
Indirectamente	13	17	33	-	20	-	20	-	25	-
Nada	73	83	33	100	80	100	40	75	62	100

NOTA: Los egresados de Licenciatura en Matemáticas e Informática, Medicina y Maestría en Gestión de Organizaciones no pertenecen al grupo de desempleados




Expectativas en la búsqueda de empleo ⁽¹⁾

Desempleados

%

152. ¿Considera que será fácil conseguir el empleo que busca?

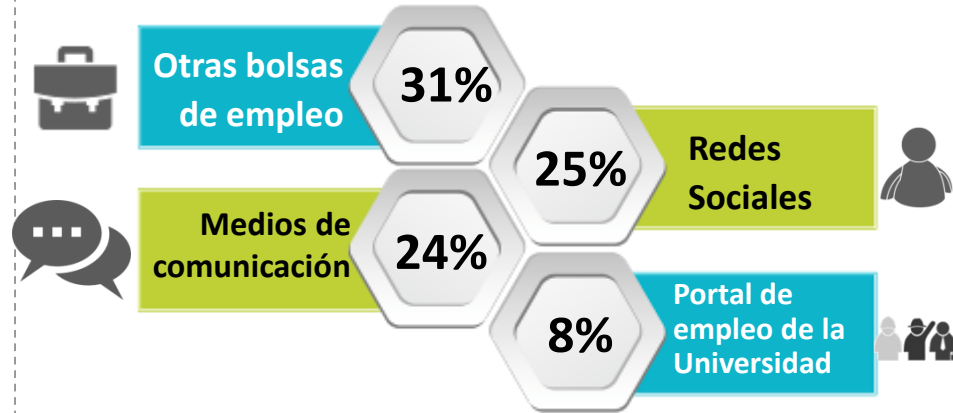
Si: 34%



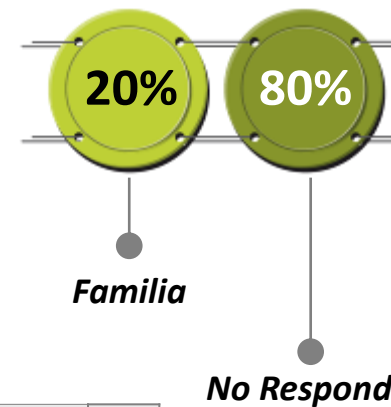
153. ¿Cuál considera la principal dificultad a la hora de conseguir el trabajo que busca?



154. ¿Cuál es el canal de búsqueda de empleo que considera podría ser el más efectivo?



155. Actualmente su mantenimiento proviene principalmente de:



Base: graduados que están buscando empleo/ desempleados

63

Base (Exp.000):

273

(a)=Admon Empresas / (b)=Comunicación Social/ (c)=Contaduría Pública / (d)=Derecho/ (e)=Ingeniería Civil / (f)=Licenciatura en Matemáticas e Informática / (g)=Licenciatura en Tecnología e Informática/ (h)=Medicina/ (i)=Odontología/ (j)=Psicología/ (k)=Maestría en Gestión de Organizaciones / (l)=Tecnología en Diseño Gráfico/

%

a/b/c/... | Diferencia significativa del 95% de confianza

	TOTAL	a	b	c	d	e	g	i	j	l
<i>Base: Graduados Que Estan Buscando Empleo/ Desempleados</i>	63	7	5	8	13	2	5	11	11	1
<i>Base (Exp.000):</i>	273	32	20	36	59	7	23	50	42	5
152. ¿Considera que será fácil conseguir el empleo que busca?										
SI	34	43	20	13	15	100	40	55	46	-
NO	53	43	80	62	77 <i>i</i>	-	40	27	45	100
NS/NR	13	14	-	25	8	-	20	18	9	-

153. ¿Cuál considera la principal dificultad a la hora de conseguir el trabajo que busca?										
Carece de la experiencia necesaria	39	-	60	38	46	50	20	46	55	-
El salario que le ofrecen es muy bajo	15	57	-	-	8	-	40	9	9	-
No hay trabajo disponible en la ciudad en donde vive	9	-	20	-	7	-	20	-	18	100
Carece de las competencias requeridas	8	14	-	25	15	-	-	-	-	-
La competencia	7	-	-	25	8	-	-	9	-	-
No encuentra el trabajo apropiado en su oficio o profesión	6	15	20	-	8	-	-	9	-	-
Los empleadores lo ven muy joven	6	-	-	12	8	-	20	-	9	-
No sabe cómo buscarlo	3	-	-	-	-	50	-	9	-	-
Falta de palanca / influencias	2	14	-	-	-	-	-	-	-	-
Ninguna / no ha buscado	2	-	-	-	-	-	-	9	-	-
No responde	3	-	-	-	-	-	-	9	9	-

NOTA: Los egresados de Licenciatura en Matemáticas e Informática, Medicina y Maestría en Gestión de Organizaciones no pertenecen al grupo de desempleados



Expectativas en la búsqueda de empleo (3)

Desempleados

(a)=Admon Empresas / (b)=Comunicación Social/ (c)=Contaduría Pública / (d)=Derecho/ (e)=Ingeniería Civil / (f)=Licenciatura en Matemáticas e Informática / (g)=Licenciatura en Tecnología e Informática/ (h)=Medicina/ (i)=Odontología/ (j)=Psicología/ (k)=Maestría en Gestión de Organizaciones / (l)=Tecnología en Diseño Gráfico/

%

a/b/c/... | Diferencia significativa del 95% de confianza

	TOTAL	a	b	c	d	e	g	i	j	l
Base: Graduados Que Estan Buscando Empleo/ Desempleados	63	7	5	8	13	2	5	11	11	1
Base (Exp.000):	273	32	20	36	59	7	23	50	42	5
154. ¿Cuál es el canal de búsqueda de empleo que considera podría ser el más efectivo?										
Otras bolsas de empleo (Cajas de compensación, internet, head-hunters)	31	29	40	38	31	50	-	36	37	-
Redes sociales (familia, amigos, conocidos)	25	14	20	38	23	-	60	9	36	-
Medios de comunicación	24	43	40	12	8	-	-	55 <i>dj</i>	9	100
Portal de empleo de la Universidad	8	14	-	-	15	-	20	-	9	-
Servicio Público de Empleo SENA	5	-	-	-	8	50	-	-	9	-
Otro	2	-	-	-	-	-	20	-	-	-
No responde	5	-	-	12	15	-	-	-	-	-

155. Actualmente su mantenimiento proviene principalmente de:

Familia	20	-	-	25	54 <i>j</i>	-	-	18	9	-
No responde	80	100	100	75	46	100	100	82	91 <i>d</i>	100

NOTA: Los egresados de Licenciatura en Matemáticas e Informática, Medicina y Maestría en Gestión de Organizaciones no pertenecen al grupo de desempleados

Interés por trabajar (1)

Desempleados

%

156. ¿Ha hecho diligencias en el último mes para buscar empleo?

Si: 93%



157. Si le hubiera resultado alguna actividad remunerada en el último mes, ¿estaba dispuesto para empezar a trabajar?

Si: 73%



Base: Graduados Que Estan Buscando Empleo/ Desempleados	63
Base (Exp.000):	273

158. ¿Por qué no estaba dispuesto a trabajar en el último mes en la actividad remunerada que se le presentó?

Estudios

11%

Base Los Que No Estan Dispuestos A Empezar A Trabajar	17
Base (Exp.000):	74

(a)=Admon Empresas / (b)=Comunicación Social/ (c)=Contaduría Pública / (d)=Derecho/ (e)=Ingeniería Civil / (f)=Licenciatura en Matemáticas e Informática / (g)=Licenciatura en Tecnología e Informática/ (h)=Medicina/ (i)=Odontología/ (j)=Psicología/ (k)=Maestría en Gestión de Organizaciones / (l)=Tecnología en Diseño Gráfico/

%

a/b/c/... l Diferencia significativa del 95% de confianza

	TOTAL	a	b	c	d	e	g	i	j	l
<i>Base: Graduados Que Estan Buscando Empleo/ Desempleados</i>	63	7	5	8	13	2	5	11	11	1
<i>Base (Exp.000):</i>	273	32	20	36	59	7	23	50	42	5

156. ¿Ha hecho diligencias en el último mes para buscar empleo?

SI	93	100	100	87	85	100	100	91	100	100
NO	7	-	-	13	15	-	-	9	-	-

157. Si le hubiera resultado alguna actividad remunerada en el último mes, ¿estaba dispuesto para empezar a trabajar?

SI	73	71	80	75	85	50	80	45	82	100
NO	27	29	20	25	15	50	20	55	18	-

<i>Base: Los Que No Estan Dispuestos A Empezar A Trabajar</i>	17	2	1	2	2	1	1	6	2	-
<i>Base (Exp.000):</i>	74	9	4	9	9	4	5	27	8	-

158. ¿Por qué no estaba dispuesto a trabajar en el último mes en la actividad remunerada que se le presento?

Estudios	11	-	-	-	-	-	-	17	50	-
Otro	30	50	100	50	50	-	100	-	-	-
No responde	59	50	-	50	50	100	-	83	50	-

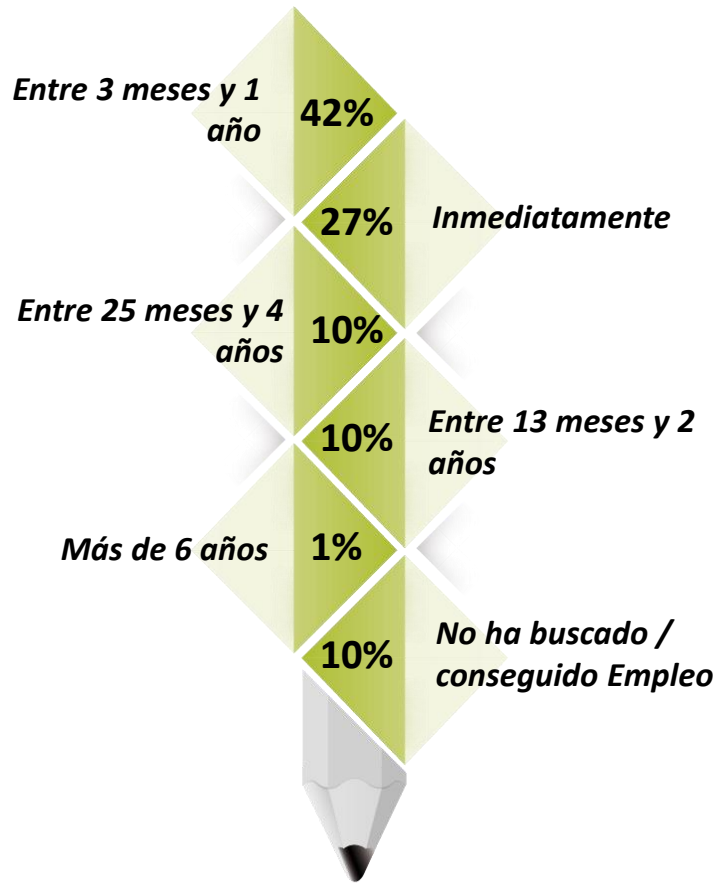
NOTA: Los egresados de Licenciatura en Matemáticas e Informática, Medicina y Maestría en Gestión de Organizaciones no pertenecen al grupo de desempleados

Tiempo para conseguir empleo ⁽¹⁾

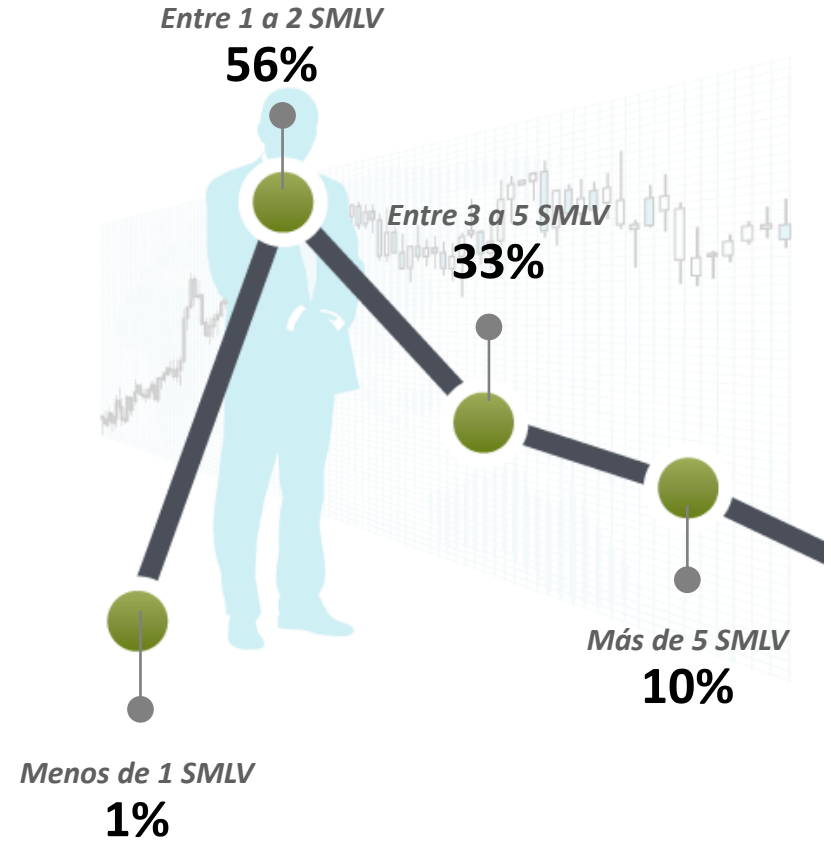
Desempleados

%

159. ¿Cuánto tiempo después de graduarse se demoró para conseguir su primer empleo con correspondencia a su área de formación?



160. ¿Su aspiración salarial es?



Base: graduados que están buscando empleo/ desempleados	63
Base (Exp.000):	273



(a)=Admon Empresas / (b)=Comunicación Social/ (c)=Contaduría Pública / (d)=Derecho/ (e)=Ingeniería Civil / (f)=Licenciatura en Matemáticas e Informática / (g)=Licenciatura en Tecnología e Informática/ (h)=Medicina/ (i)=Odontología/ (j)=Psicología/ (k)=Maestría en Gestión de Organizaciones / (l)=Tecnología en Diseño Gráfico/

%

a/b/c/... | Diferencia significativa del 95% de confianza

	TOTAL	a	b	c	d	e	g	i	j	l
Base: Graduados Que Estan Buscando Empleo/ Desempleados	63	7	5	8	13	2	5	11	11	1
Base (Exp.000):	273	32	20	36	59	7	23	50	42	5

159. ¿Cuánto tiempo después de graduarse se demoró para conseguir su primer empleo con correspondencia a su área de formación?

Entre 3 meses y 1 año	42	29	40	25	8	50	80	64 ^d	64 ^d	100
Inmediatamente	27	57	40	50	15	50	20	9	18	-
Entre 25 meses y 4 años	10	-	-	12	23	-	-	9	9	-
Entre 13 meses y 2 años	10	14	-	13	15	-	-	9	9	-
Más de 6 años	1	-	20	-	-	-	-	-	-	-
No ha buscado/conseguido empleo	10	-	-	-	39 ^j	-	-	9	-	-

160. ¿Su aspiración salarial es?

Menos de un 1 SMLV	1	-	-	-	-	-	-	-	9	-
De 1 a 2 SMLV	56	71	60	75	39	50	80	46	46	100
Entre 3 a 5 SMLV	33	29	40	25	38	50	20	36	36	-
Más de 5 SMLV	10	-	-	-	23	-	-	18	9	-

NOTA: Los egresados de Licenciatura en Matemáticas e Informática, Medicina y Maestría en Gestión de Organizaciones no pertenecen al grupo de desempleados





Universidad Cooperativa
de Colombia

4.4.2 Emprendimiento



CENTRO NACIONAL
DE CONSULTORÍA.COM

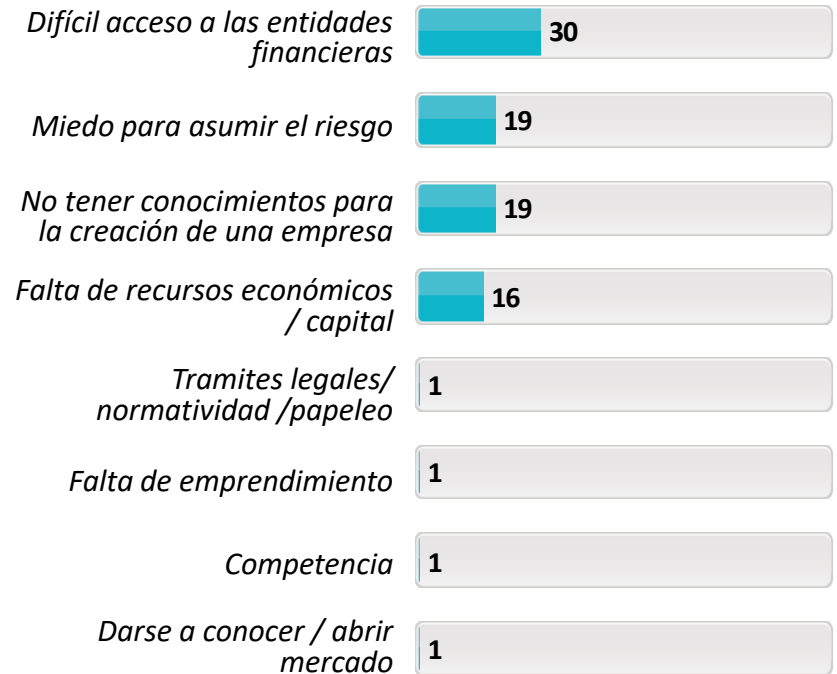
Interés por crear empresa (1)

%

Encuestados que respondieron por el "SI"



45. ¿Cuál considera que es la principal dificultad en la creación de una empresa?



Base (Real): Total encuestados	446
Base (Exp.000):	1949

Interés por crear empresa (2)

%

(a)=Admon Empresas / (b)=Comunicación Social/ (c)=Contaduría Pública / (d)=Derecho/ (e)=Ingeniería Civil / (f)=Licenciatura en Matemáticas e Informática / (g)=Licenciatura en Tecnología e Informática/ (h)=Medicina/ (i)=Odontología/ (j)=Psicología/ (k)=Maestría en Gestión de Organizaciones / (l)=Tecnología en Diseño Gráfico/

a/b/c/... | Diferencia significativa del 95% de confianza

	TOTAL	a	b	c	d	e	f	g	h	i	j	k	l
Base (Real): Total encuestados	446	43	23	60	94	27	10	38	3	96	43	2	7
Base (Exp.000):	1949	195	91	271	427	97	43	174	15	433	164	7	32

42. ¿Tiene interés por crear empresa?

SI	66	70 <i>j</i>	70	68 <i>j</i>	59	85 <i>dj</i>	50	68	33	74 <i>dj</i>	47	50	86
NO	34	30	30	32	41 <i>ei</i>	15	50	32	67	26	53 <i>acei</i>	50	14

43. ¿Tiene interés de crear empresa en el sector de la Economía Solidaria?

SI	27	19	31	25	23	37	50	47 <i>acdij</i>	33	29	19	50	-
NO	46	53 <i>gj</i>	30	53 <i>gj</i>	51 <i>gj</i>	48 <i>g</i>	30	21	67	48 <i>g</i>	30	50	100
No aplica	27	28	39	22	26	15	20	32	-	23	51 <i>acdei</i>	-	-

44. ¿Usted está creando empresa en este momento?

SI	22	28	35	25	17	37 <i>d</i>	20	16	-	21	21	-	-
NO	52	44	26	53 <i>bj</i>	57 <i>bj</i>	48	60	55 <i>bj</i>	100	56 <i>bj</i>	28	100	100
No aplica	26	28	39	22	26	15	20	29	-	23	51 <i>acde gi</i>	-	-



Interés por crear empresa (3)

(a)=Admon Empresas / (b)=Comunicación Social/ (c)=Contaduría Pública / (d)=Derecho/ (e)=Ingeniería Civil / (f)=Licenciatura en Matemáticas e Informática / (g)=Licenciatura en Tecnología e Informática/ (h)=Medicina/ (i)=Odontología/ (j)=Psicología/ (k)=Maestría en Gestión de Organizaciones / (l)=Tecnología en Diseño Gráfico/

%

a/b/c/... l Diferencia significativa del 95% de confianza

	TOTAL	a	b	c	d	e	f	g	h	i	j	k	l
<i>Base (Real): Total encuestados</i>	446	43	23	60	94	27	10	38	3	96	43	2	7
<i>Base (Exp.000):</i>	1949	195	91	271	427	97	43	174	15	433	164	7	32
45. ¿Cuál considera que es la principal dificultad en la creación de una empresa?													
Difícil acceso a las entidades financieras	30	37 ^b	13	20	33	37	60	31	-	34 ^b	19	100	15
Miedo para asumir el riesgo	19	30 ^d	18 ^d	38 ^{di}	5	19 ^d	10	24 ^d	-	18 ^d	21 ^d	-	14
No tener conocimientos para la creación de una empresa	19	12	22	17	15	18	10	21	-	17	42 ^{acde gi}	-	43
Falta de recursos económicos / capital	16	12	22	13	19	7	10	21	67	18	9	-	14
Tramites legales/ normatividad /papeleo	1	-	-	1	3	-	-	-	-	1	-	-	-
Falta de emprendimiento	1	5 ⁱ	4 ⁱ	-	1	4 ⁱ	-	-	-	-	-	-	-
Competencia	1	2	-	-	1	-	-	-	-	1	-	-	-
Darse a conocer / abrir mercado	1	-	-	2	1	-	-	-	-	-	2	-	-
Planear/organizar/idear	1	-	-	-	2	4 ⁱ	-	-	-	-	-	-	-
Carga tributaria / pago de impuestos	1	-	-	2	1	-	-	-	-	-	-	-	-
Trabajo en equipo	1	-	-	-	-	-	-	-	-	2	-	-	-
Asociarse/conseguir socios	1	-	4 ⁱ	-	1	-	-	-	-	-	-	-	-
Otra	2	-	-	2	4	-	-	-	-	1	2	-	14
No responde	6	2	13	3	10	11	-	3	-	8	5	-	-





Universidad Cooperativa
de Colombia

4.5 Trayectoria Social



CENTRO NACIONAL
DE CONSULTORÍA.COM

Reconocimientos (1)

%

49. ¿Ha recibido en su trayectoria profesional algún reconocimiento (académico, laboral, social)?

Base (Real): Total encuestados	446
Base (Exp.000):	1949

Si: 20%



50. ¿ Cuáles han sido los reconocimientos que ha recibido en su trayectoria profesional?



Nivel de reconocimiento laboral / empresarial

Base	53
Exp	235

- 36%** Municipal
- 34%** Mención honorífica
- 15%** Regional



Nivel de reconocimiento Académico

Base	40
Exp	174

- 43%** Mención honorífica
- 19%** Regional
- 18%** Beca institucional



Nivel de reconocimiento Social

Base	21
Exp	94

- 44%** Municipal
- 38%** Mención honorífica
- 14%** Regional

Otro: 2%

Base: Encuestados Que Han Tenido Algún Reconocimiento	90
Base (Exp.000):	396



Reconocimientos (2)

(a)=Admon Empresas / (b)=Comunicación Social/ (c)=Contaduría Pública / (d)=Derecho/ (e)=Ingeniería Civil / (f)=Licenciatura en Matemáticas e Informática / (g)=Licenciatura en Tecnología e Informática/ (h)=Medicina/ (i)=Odontología/ (j)=Psicología/ (k)=Maestría en Gestión de Organizaciones / (l)=Tecnología en Diseño Gráfico/

a/b/c/... | Diferencia significativa del 95% de confianza

%

	TOTAL	a	b	c	d	e	f	g	h	i	j	k	l
<i>Base (Real): Total encuestados</i>	446	43	23	60	94	27	10	38	3	96	43	2	7
<i>Base (Exp.000):</i>	1949	195	91	271	427	97	43	174	15	433	164	7	32

49. ¿Ha recibido en su trayectoria profesional algún reconocimiento (académico, laboral, social)?

SI	20	37 <i>cej</i>	35 <i>cei</i>	8	22 <i>c</i>	7	40	24 <i>c</i>	33	16	14	50	29
NO	80	63	65	92 <i>abdg</i>	78	93 <i>ab</i>	60	76	67	84 <i>ab</i>	86 <i>a</i>	50	71

<i>Base: Encuestados Que Han Tenido Algún Reconocimiento</i>	90	16	8	5	21	2	4	9	1	15	6	1	2
<i>Base (Exp.000):</i>	396	73	32	23	95	7	17	41	5	68	23	4	9

50. ¿ Cuáles han sido los reconocimientos que ha recibido en su trayectoria profesional?

Laboral /empresarial	59	81 <i>d</i>	37	80	38	100	50	89	100	53	50	-	50
Académico	44	19	62	20	48	50	75	56	-	53	50	100	-
Social	24	25	13	40	48 <i>i</i>	50	-	22	-	7	-	-	-
Otro	2	-	-	-	5	-	-	-	-	-	-	-	50

<i>Base: Los que han tenido reconocimiento Académico</i>	40	3	5	1	10	1	3	5	-	8	3	1	-
<i>Base (Exp.000):</i>	174	14	20	5	45	4	13	23	-	36	11	4	-

Nivel de reconocimiento Académico

Mención honorífica	43	67	-	100	20	100	67	80	-	50	33	-	-
Regional	19	-	40	-	10	-	-	20	-	25	34	100	-
Beca institucional	18	33	-	-	40	-	33	-	-	-	33	-	-
Nacional	18	33	40	-	20	-	-	-	-	25	-	-	-
Municipal	10	-	20	-	30	-	-	-	-	-	-	-	-
Internacional	3	-	-	-	10	-	-	-	-	-	-	-	-

Reconocimientos (3)

(a)=Admon Empresas / (b)=Comunicación Social/ (c)=Contaduría Pública / (d)=Derecho/ (e)=Ingeniería Civil / (f)=Licenciatura en Matemáticas e Informática / (g)=Licenciatura en Tecnología e Informática/ (h)=Medicina/ (i)=Odontología/ (j)=Psicología/ (k)=Maestría en Gestión de Organizaciones / (l)=Tecnología en Diseño Gráfico/

a/b/c/... l Diferencia significativa del 95% de confianza

%

	TOTAL	a	b	c	d	e	f	g	h	i	j	l
<i>Base: Los que han tenido reconocimiento Laboral /empresarial</i>	53	13	3	4	8	2	2	8	1	8	3	1
<i>Base (Exp.000):</i>	235	59	12	18	36	7	9	37	5	36	11	5

Nivel de reconocimiento Laboral /empresarial

Municipal	36	23	-	25	75	50	50	25	-	50	34	-
Mención honorífica	34	46	-	50	13	50	50	62	-	13	33	-
Regional	15	15	33	-	13	-	-	13	-	25	33	-
Nacional	13	23	67	25	13	-	-	-	-	-	-	-
Beca institucional	6	-	-	-	-	-	-	-	100	12	-	100

<i>Base: Los que han tenido reconocimiento Social</i>	21	4	1	2	10	1	-	2	-	1	-	-
<i>Base (Exp.000):</i>	94	18	4	9	45	4	-	9	-	5	-	-

Nivel de reconocimiento Social

Municipal	44	-	-	50	70	-	-	-	-	100	-	-
Mención honorífica	38	75	-	50	20	100	-	50	-	-	-	-
Regional	14	25	100	-	-	-	-	50	-	-	-	-
Nacional	10	25	-	-	10	-	-	-	-	-	-	-


<i>Base: Los que han tenido reconocimiento Otro</i>	3	-	-	-	1	-	-	1	-	-	-	1
<i>Base (Exp.000):</i>	14	-	-	-	5	-	-	5	-	-	-	5

Nivel de reconocimiento Otro

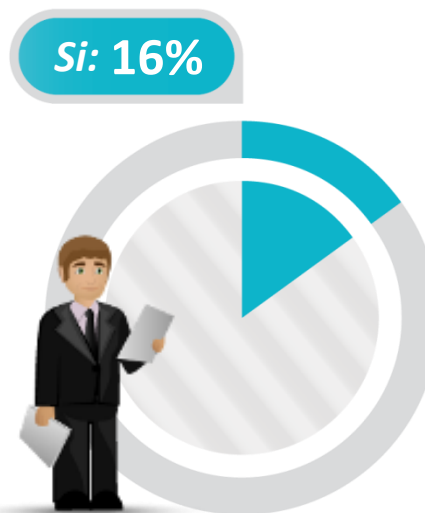
Municipal	100	-	-	-	100	-	-	100	-	-	-	100
-----------	-----	---	---	---	-----	---	---	-----	---	---	---	-----

Nivel de vinculación: asociaciones, grupos, gremios u organizaciones ⁽¹⁾

% 51. ¿Pertenece/perteneció durante los últimos 5 años a alguna asociación, grupo o gremio de las siguientes organizaciones?



52. ¿Pertenece o ha participado en los últimos 5 años en alguna organización sin ánimo de lucro?



Base (Real): Total encuestados	446
Base (Exp.000):	1949



Nivel de vinculación: asociaciones, grupos, gremios u organizaciones (2)

(a)=Admon Empresas / (b)=Comunicación Social/ (c)=Contaduría Pública / (d)=Derecho/ (e)=Ingeniería Civil / (f)=Licenciatura en Matemáticas e Informática / (g)=Licenciatura en Tecnología e Informática/ (h)=Medicina/ (i)=Odontología/ (j)=Psicología/ (k)=Maestría en Gestión de Organizaciones / (l)=Tecnología en Diseño Gráfico/

%

a/b/c/... | Diferencia significativa del 95% de confianza

	TOTAL	a	b	c	d	e	f	g	h	i	j	k	l
<i>Base (Real): Total encuestados</i>	446	43	23	60	94	27	10	38	3	96	43	2	7
<i>Base (Exp.000):</i>	1949	195	91	271	427	97	43	174	15	433	164	7	32

51. ¿Pertenece/perteneció durante los últimos 5 años a alguna asociación, grupo o gremio de las siguientes organizaciones? y preguntar de una vez si nacional o internacional

Comunidad /Asociación académica

SI	4	5	4	-	4	7 ^c	-	11 ^c	-	5	5	-	-
NO	96	95	96	100 ^{eg}	96	93	100	89	100	95	95	100	100
NS/NR	-	-	-	-	-	-	-	-	-	-	-	-	-
<i>Base: Encuestados que han pertenecido a Comunidad /Asociación académica</i>	20	2	1	-	4	2	-	4	-	5	2	-	-
<i>Base (Exp.000):</i>	87	9	4	-	18	7	-	18	-	23	8	-	-
Nacional	100	100	100	-	100	100	-	100	-	100	100	-	-

Grupo de investigación

SI	8	7	17 ^{cg}	2	7	7	20	3	67	8	9	50	-
NO	92	93	83	98 ^b	93	93	80	97 ^b	33	92	91	50	100
<i>Base: Encuestados que han pertenecido a Grupo de investigación</i>	35	3	4	1	7	2	2	1	2	8	4	1	-
<i>Base (Exp.000):</i>	151	14	16	5	32	7	9	5	10	36	15	4	-
Nacional	100	100	100	100	100	100	100	100	100	100	100	100	-

Asociación científica

SI	2	-	-	-	3	4	-	-	-	2	2	-	-
NO	98	100	100	100	97	96	100	100	100	98	98	100	100
<i>Base: Encuestados que han pertenecido a Asociación científica.</i>	7	-	-	-	3	1	-	-	-	2	1	-	-
<i>Base (Exp.000):</i>	30	-	-	-	14	4	-	-	-	9	4	-	-
Nacional	100	-	-	-	100	100	-	-	-	100	100	-	-

Nivel de vinculación: asociaciones, grupos, gremios u organizaciones (3)

(a)=Admon Empresas / (b)=Comunicación Social/ (c)=Contaduría Pública / (d)=Derecho/ (e)=Ingeniería Civil / (f)=Licenciatura en Matemáticas e Informática / (g)=Licenciatura en Tecnología e Informática/ (h)=Medicina/ (i)=Odontología/ (j)=Psicología/ (k)=Maestría en Gestión de Organizaciones / (l)=Tecnología en Diseño Gráfico/

%

a/b/c/... | Diferencia significativa del 95% de confianza

	TOTAL	a	b	c	d	e	f	g	h	i	j	k	l
<i>Base (Real): Total encuestados</i>	446	43	23	60	94	27	10	38	3	96	43	2	7
<i>Base (Exp.000):</i>	1949	195	91	271	427	97	43	174	15	433	164	7	32
Asociación de profesionales													
SI	5	7 ^c	4	-	6 ^c	7 ^c	-	5	-	3	12 ^{ci}	-	-
NO	95	93	96	100 ^{adej}	94	93	100	95	100	97 ^j	88	100	100
<i>Base: Encuestados que han pertenecido a Asociación de profesionales</i>	22	3	1	-	6	2	-	2	-	3	5	-	-
<i>Base (Exp.000):</i>	94	14	4	-	27	7	-	9	-	14	19	-	-
Nacional	95	67	100	-	100	100	-	100	-	100	100	-	-
Internacional	5	33	-	-	-	-	-	-	-	-	-	-	-

Asociación de tecnólogos

SI	1	-	-	-	1	7 ^{ci}	-	-	-	1	-	-	-
NO	99	100	100	100 ^e	99	93	100	100	100	99 ^e	100	100	100
<i>Base: Encuestados que han pertenecido a Asociación de tecnólogos.</i>	4	-	-	-	1	2	-	-	-	1	-	-	-
<i>Base (Exp.000):</i>	16	-	-	-	5	7	-	-	-	5	-	-	-
Nacional	100	-	-	-	100	100	-	-	-	100	-	-	-

Asociación artística

SI	2	2	4	-	1	4	10	3	-	1	-	-	-
NO	98	98	96	100	99	96	90	97	100	99	100	100	100
<i>Base: Encuestados que han pertenecido a Asociación artística</i>	7	1	1	-	1	1	1	1	-	1	-	-	-
<i>Base (Exp.000):</i>	30	5	4	-	5	4	4	5	-	5	-	-	-
Nacional	100	100	100	-	100	100	100	100	-	100	-	-	-



Nivel de vinculación: asociaciones, grupos, gremios u organizaciones (4)

(a)=Admon Empresas / (b)=Comunicación Social/ (c)=Contaduría Pública / (d)=Derecho/ (e)=Ingeniería Civil / (f)=Licenciatura en Matemáticas e Informática / (g)=Licenciatura en Tecnología e Informática/ (h)=Medicina/ (i)=Odontología/ (j)=Psicología/ (k)=Maestría en Gestión de Organizaciones / (l)=Tecnología en Diseño Gráfico/

a/b/c/... l Diferencia significativa del 95% de confianza

%

	TOTAL	a	b	c	d	e	f	g	h	i	j	k	l
<i>Base (Real): Total encuestados</i>	446	43	23	60	94	27	10	38	3	96	43	2	7
<i>Base (Exp.000):</i>	1949	195	91	271	427	97	43	174	15	433	164	7	32
Gremio sector productivo													
SI	2	2	-	3	2	4	10	-	-	2	-	-	-
NO	98	98	100	97	98	96	90	100	100	98	100	100	100
<i>Base: Encuestados que han pertenecido a Gremio sector productivo</i>	9	1	-	2	2	1	1	-	-	2	-	-	-
<i>Base (Exp.000):</i>	40	5	-	9	9	4	4	-	-	9	-	-	-
Nacional	100	100	-	100	100	100	100	-	-	100	-	-	-

Gremio / Asociación del sector financiero

SI	2	2	4 ^d	2	-	4 ^d	10	5 ^d	-	1	-	-	-
NO	98	98	96	98	100 ^{beg}	96	90	95	100	99	100	100	100
<i>Base: Encuestados que han pertenecido a Gremio / Asociación del sector financiero</i>	8	1	1	1	-	1	1	2	-	1	-	-	-
<i>Base (Exp.000):</i>	35	5	4	5	-	4	4	9	-	5	-	-	-
Nacional	100	100	100	100	-	100	100	100	-	100	-	-	-

<i>Base (Real): Total encuestados</i>	446	43	23	60	94	27	10	38	3	96	43	2	7
<i>Base (Exp.000):</i>	1949	195	91	271	427	97	43	174	15	433	164	7	32


52. ¿Pertenece o ha participado en los últimos 5 años en alguna organización sin ánimo de lucro?

SI	16	19 ⁱ	35 ^{dgi}	22 ⁱ	14	22 ⁱ	20	13	-	7	23 ⁱ	-	-
NO	84	81	65	78	86 ^b	78	80	87 ^b	100	93 ^{abcej}	77	100	100

Nivel de vinculación: Organizaciones sin ánimo de lucro ⁽¹⁾

53. ¿A cuáles de las siguientes organizaciones sin ánimo de lucro pertenece?

54. ¿Esta fundación/ organización / corporación es?



Base: Encuestados Que Han Pertenecido A
Organizaciones Sin ánimo De Lucro

72

Base (Exp.000):

308



Nivel de vinculación: Organizaciones sin ánimo de lucro (2)

(a)=Admon Empresas / (b)=Comunicación Social/ (c)=Contaduría Pública / (d)=Derecho/ (e)=Ingeniería Civil / (f)=Licenciatura en Matemáticas e Informática / (g)=Licenciatura en Tecnología e Informática/ (h)=Medicina/ (i)=Odontología/ (j)=Psicología/ (k)=Maestría en Gestión de Organizaciones / (l)=Tecnología en Diseño Gráfico/

%

a/b/c/... | Diferencia significativa del 95% de confianza

	TOTAL	a	b	c	d	e	f	g	i	j
<i>Base: Encuestados Que Han Pertenecido A Organizaciones Sin ánimo De Lucro</i>	72	8	8	13	13	6	2	5	7	10
<i>Base (Exp.000):</i>	308	36	32	59	59	22	9	23	32	38
53. ¿A cuáles de las siguientes organizaciones sin ánimo de lucro pertenece?										
Fundación	51	75	62	31	46	17	-	20	100	70
Corporación	38	25	25	62	39	50	-	60	14	30
Asociación	23	13	13	23	15	67	100	20	14	20
<i>Base: Encuestados que han pertenecido a ASOCIACIONES</i>										
	17	1	1	3	2	4	2	1	1	2
<i>Base (Exp.000):</i>	71	5	4	14	9	14	9	5	5	8
54. ¿Esta ASOCIACION es										
Nacional	100	100	100	100	100	100	100	100	100	100
<i>Base: Encuestados que han pertenecido a FUNDACIONES</i>										
	37	6	5	4	6	1	-	1	7	7
<i>Base (Exp.000):</i>	159	27	20	18	27	4	-	5	32	27
54. ¿Esta es FUNDACION es										
Nacional	80	50	80	50	100	100	-	100	86	100
Internacional	20	50	20	50	-	-	-	-	14	-
<i>Base: Encuestados que han pertenecido a CORPORACIONES</i>										
	27	2	2	8	5	3	-	3	1	3
<i>Base (Exp.000):</i>	116	9	8	36	23	11	-	14	5	11
54. ¿Esta CORPORACION es										
Nacional	100	100	100	100	100	100	-	100	100	100



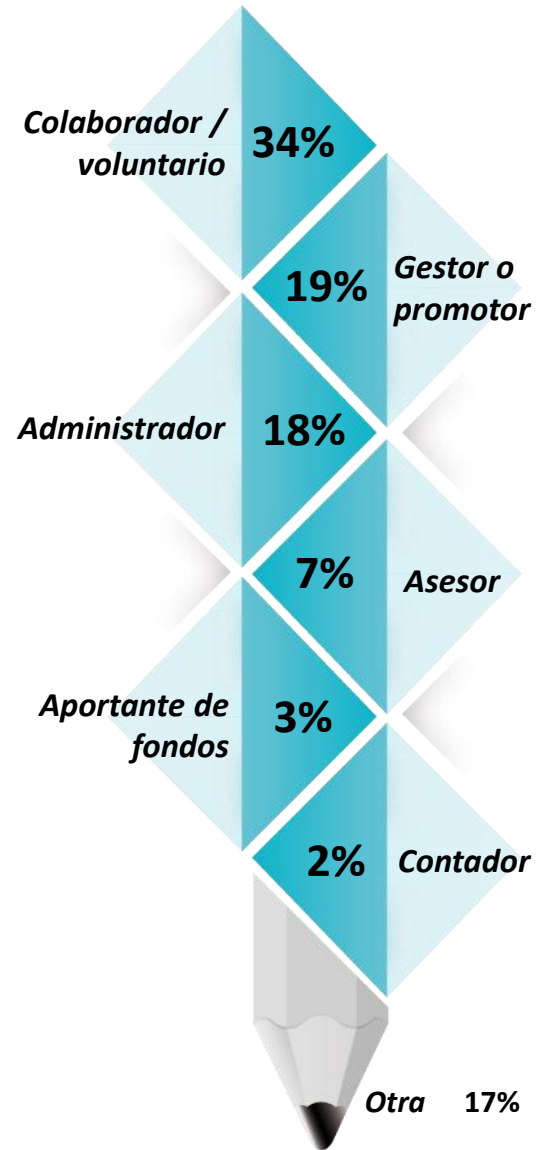
Rol desempeñado en las organizaciones (1)

%

55. ¿Qué tipo de apoyo brinda/ ha brindado usted en esta asociación, fundación corporación:



Base: Encuestados Que Han Pertenecido A Organizaciones Sin ánimo De Lucro	72
Base (Exp.000):	308



Rol desempeñado en las organizaciones (2)

(a)=Admon Empresas / (b)=Comunicación Social/ (c)=Contaduría Pública / (d)=Derecho/ (e)=Ingeniería Civil / (f)=Licenciatura en Matemáticas e Informática / (g)=Licenciatura en Tecnología e Informática/ (h)=Medicina/ (i)=Odontología/ (j)=Psicología/ (k)=Maestría en Gestión de Organizaciones / (l)=Tecnología en Diseño Gráfico/

%

a/b/c/... | Diferencia significativa del 95% de confianza

	TOTAL	a	b	c	d	e	f	g	i	j
<i>Base: Encuestados Que Han Pertenecido A Organizaciones Sin ánimo De Lucro</i>	72	8	8	13	13	6	2	5	7	10
<i>Base (Exp.000):</i>	308	36	32	59	59	22	9	23	32	38
Colaborador / voluntario	34	13	13	31	23	17	100	20	72	70 ^d
Gestor o promotor	19	25	37	7	15	33	-	40	14	10
Administrador	18	25	13	23	23	50	-	-	14	-
Asesor	7	12	-	-	31 ^c	-	-	-	-	-
Aportante de fondos	3	25	-	-	-	-	-	-	-	-
Contador	2	-	-	8	-	-	-	-	-	-
Otra	17	-	37	31	8	-	-	40	-	20

Relacionamiento con el sector de la economía solidaria (1)

%

56. ¿Ha promovido usted en los últimos 5 años la creación de alguna organización de tipo cooperativo -solidario?

Si: 8%



57. ¿Pertenece / perteneció en estos últimos 5 años al sector de la economía solidaria?


Si: 16%




Base (Real): Total encuestados	446
Base (Exp.000):	1949

58. ¿Hace ó hizo parte de alguna de las siguientes organizaciones del sector de la economía solidaria en los últimos 5 años?

Es ó era una Organización...



59. ¿Qué tipo de vinculación tiene o tenía con la organización?



Base: Los que han pertenecido al sector de la economía solidaria	71
Base (Exp.000):	311

Relacionamiento con el sector de la economía solidaria (2)

%

(a)=Admon Empresas / (b)=Comunicación Social/ (c)=Contaduría Pública / (d)=Derecho/ (e)=Ingeniería Civil / (f)=Licenciatura en Matemáticas e Informática / (g)=Licenciatura en Tecnología e Informática/ (h)=Medicina/ (i)=Odontología/ (j)=Psicología/ (k)=Maestría en Gestión de Organizaciones / (l)=Tecnología en Diseño Gráfico/

a/b/c/... | Diferencia significativa del 95% de confianza

	TOTAL	a	b	c	d	e	f	g	h	i	j	k	l
Base (Real): Total encuestados	446	43	23	60	94	27	10	38	3	96	43	2	7
Base (Exp.000):	1949	195	91	271	427	97	43	174	15	433	164	7	32

56. ¿Ha promovido usted en los últimos 5 años la creación de alguna organización de tipo cooperativo -solidario?

SI	8	19 ^{dij}	9	12 ⁱ	6	7	10	13 ⁱ	-	2	2	-	-
NO	92	81	91	88	94 ^a	93	90	87	100	98 ^{acg}	98 ^a	100	100

57. ¿Pertenece / perteneció en estos últimos 5 años al sector de la economía solidaria?

SI	16	30 ⁱ	17 ⁱ	27 ⁱ	16 ⁱ	19 ⁱ	-	21 ⁱ	-	4	14 ⁱ	-	-
NO	84	70	83	73	84	81	100	79	100	96 ^{abcd egj}	86	100	100
NS/NR	-	-	-	-	-	-	-	-	-	-	-	-	-

Base: Los Que Han Pertenecido Al Sector De La Economía Solidaria	71	13	4	16	15	5	-	8	-	4	6	-	-
Base (Exp.000):	311	59	16	72	68	18	-	37	-	18	23	-	-

58. ¿Hace ó hizo parte de alguna de las siguientes organizaciones del sector de la economía solidaria en los últimos 5 años?

Cooperativa	9	-	-	-	33 ^{ac}	-	-	13	-	-	-	-	-
Fondo de empleados	3	-	-	-	13	-	-	-	-	-	-	-	-
Pre cooperativa	2	-	-	-	7	-	-	-	-	-	-	-	-
Asociaciones Mutuales	1	-	-	-	7	-	-	-	-	-	-	-	-
No informa	85	100 ^d	100	100 ^d	40	100	-	87	-	100	100	-	-



Relacionamiento con el sector de la economía solidaria (3)

(a)=Admon Empresas / (b)=Comunicación Social/ (c)=Contaduría Pública / (d)=Derecho/ (e)=Ingeniería Civil / (f)=Licenciatura en Matemáticas e Informática / (g)=Licenciatura en Tecnología e Informática/ (h)=Medicina/ (i)=Odontología/ (j)=Psicología/ (k)=Maestría en Gestión de Organizaciones / (l)=Tecnología en Diseño Gráfico/

a/b/c/... l Diferencia significativa del 95% de confianza

%

	TOTAL	a	b	c	d	e	g	i	j
<i>Base: Encuestados que hacen o hicieron parte de 58.1 El Fondo de empleados</i>	9	-	-	-	9	-	-	-	-
58.1 El Fondo de empleados es o era una organización:									
Nacional	100	-	-	-	100	-	-	-	-
<i>Base: Encuestados que hacen o hicieron parte de 58.2 La Cooperativa</i>	27	-	-	-	23	-	5	-	-
58.2 La Cooperativa es o era una organización:									
Nacional	100	-	-	-	100	-	100	-	-
<i>Base: Encuestados que hacen o hicieron parte de 58.3 La Pre cooperativa</i>	5	-	-	-	5	-	-	-	-
58.3 La Pre cooperativa es o era una organización:									
Nacional	100	-	-	-	100	-	-	-	-
<i>Base: Encuestados que hacen o hicieron parte de 58.5 Las Asociaciones Mutuales</i>	5	-	-	-	5	-	-	-	-
58.5 Las Asociaciones Mutuales es o era una organización:									
Nacional	100	-	-	-	100	-	-	-	-
<i>Base: Los Que Han Pertenecido Al Sector De La Economía Solidaria</i>	71	13	4	16	15	5	8	4	6
<i>Base (Exp.000):</i>	311	59	16	72	68	18	37	18	23
59. ¿Qué tipo de vinculación tiene o tenía con la organización?									
Asociado	70	46	100	56	73	60	87	100	100
Funcionario Operativo	11	15	-	19	13	20	-	-	-
Consejo de Administración	7	16	-	13	7	-	-	-	-
Comité Asesor	6	8	-	12	7	-	-	-	-
Gerencial	5	15	-	-	-	-	13	-	-
No responde	1	-	-	-	-	20	-	-	-

Relacionamiento con proyectos de impacto social ⁽¹⁾

%

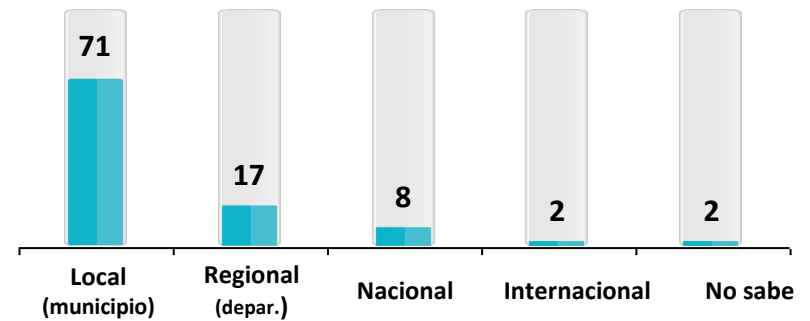
60. ¿Ha participado o desarrollado algún proyecto de desarrollo con impacto social en los últimos cinco años?

Si: 12%

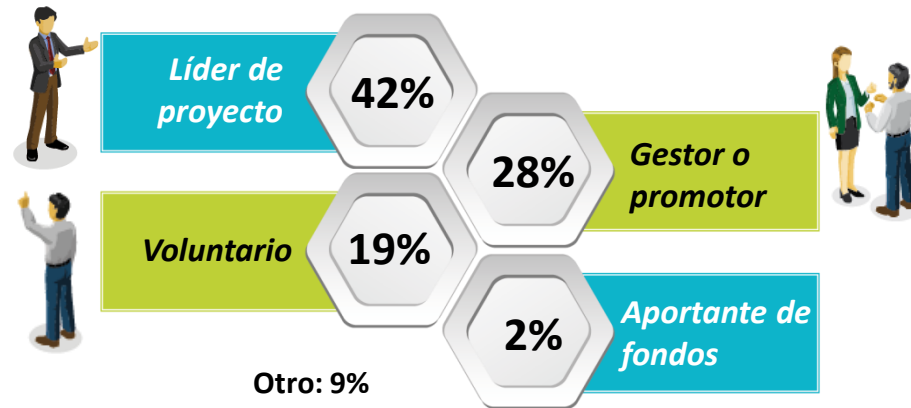


Base (Real): Total encuestados	446
Base (Exp.000):	1949

61. ¿Qué nivel de impacto ha tenido el proyecto?



62. ¿Cuál fue /es su vinculación con dicho proyecto?:



Base: Los Que Han Desarrollado Algún Proyecto De Desarrollo	54
Base (Exp.000):	225

Relacionamiento con proyectos de impacto social (2)

(a)=Admon Empresas / (b)=Comunicación Social/ (c)=Contaduría Pública / (d)=Derecho/ (e)=Ingeniería Civil / (f)=Licenciatura en Matemáticas e Informática / (g)=Licenciatura en Tecnología e Informática/ (h)=Medicina/ (i)=Odontología/ (j)=Psicología/ (k)=Maestría en Gestión de Organizaciones / (l)=Tecnología en Diseño Gráfico/

a/b/c/... l Diferencia significativa del 95% de confianza

%

	TOTAL	a	b	c	d	e	f	g	h	i	j	k	l
Base (Real): Total encuestados	446	43	23	60	94	27	10	38	3	96	43	2	7
Base (Exp.000):	1949	195	91	271	427	97	43	174	15	433	164	7	32

60. ¿Ha participado o desarrollado algún proyecto de desarrollo con impacto social en los últimos cinco años?

SI	12	19 <i>ci</i>	39 <i>cdi</i>	-	7 <i>c</i>	22 <i>cdi</i>	20	18 <i>ci</i>	-	3	28 <i>cdi</i>	-	-
NO	88	81	61	100 <i>abde gj</i>	93 <i>bej</i>	78	80	82	100	97 <i>abegj</i>	72	100	100

Base: Los Que Han Desarrollado Algún Proyecto De Desarrollo	54	8	9	-	7	6	2	7	-	3	12	-	-
Base (Exp.000):	225	36	36	-	32	22	9	32	-	14	46	-	-

61. ¿Qué nivel de impacto ha tenido el proyecto:

Local (municipio)	71	63	56	-	100	83	50	86	-	67	58	-	-
Regional (departamento)	17	13	33	-	-	-	50	14	-	33	17	-	-
Nacional	8	-	11	-	-	17	-	-	-	-	25	-	-
Internacional	2	12	-	-	-	-	-	-	-	-	-	-	-
No sabe	2	12	-	-	-	-	-	-	-	-	-	-	-

62. ¿Cuál fue /es su vinculación con dicho proyecto?:

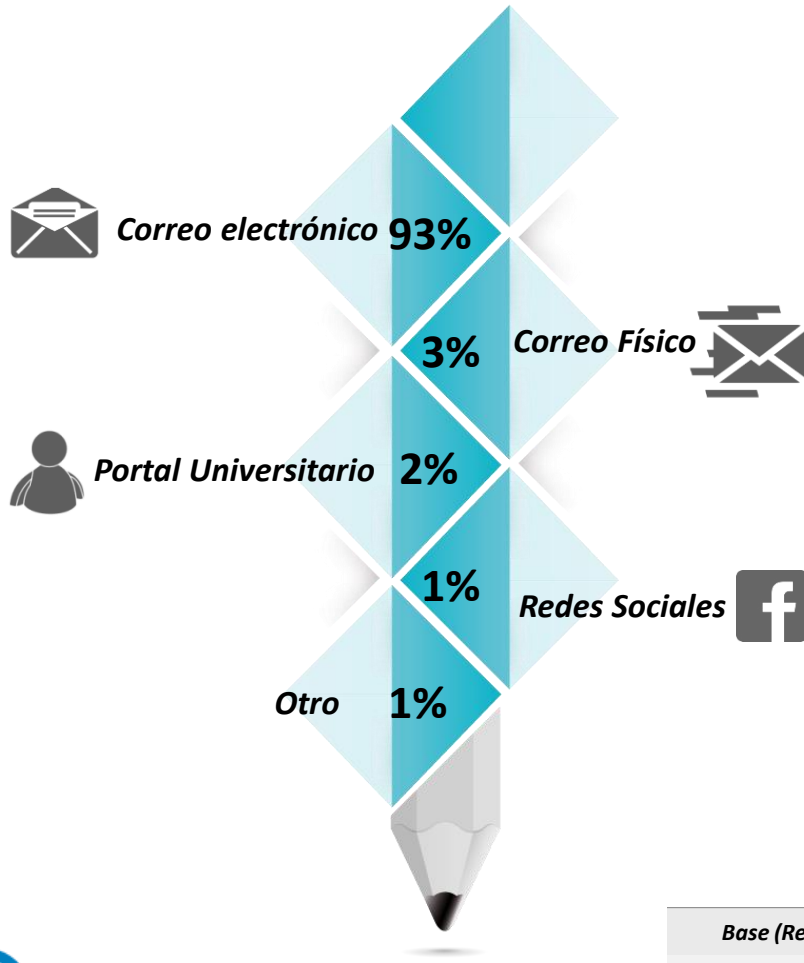
Líder de proyecto	42	25	67	-	43	66	-	43	-	67	25	-	-
Gestor o promotor	28	25	11	-	43	-	50	43	-	-	42	-	-
Voluntario	19	25	11	-	-	17	50	14	-	33	25	-	-
Aportante de fondos	2	13	-	-	-	-	-	-	-	-	-	-	-
Otro	9	12	11	-	14	17	-	-	-	-	8	-	-

4.6 Comunicaciones

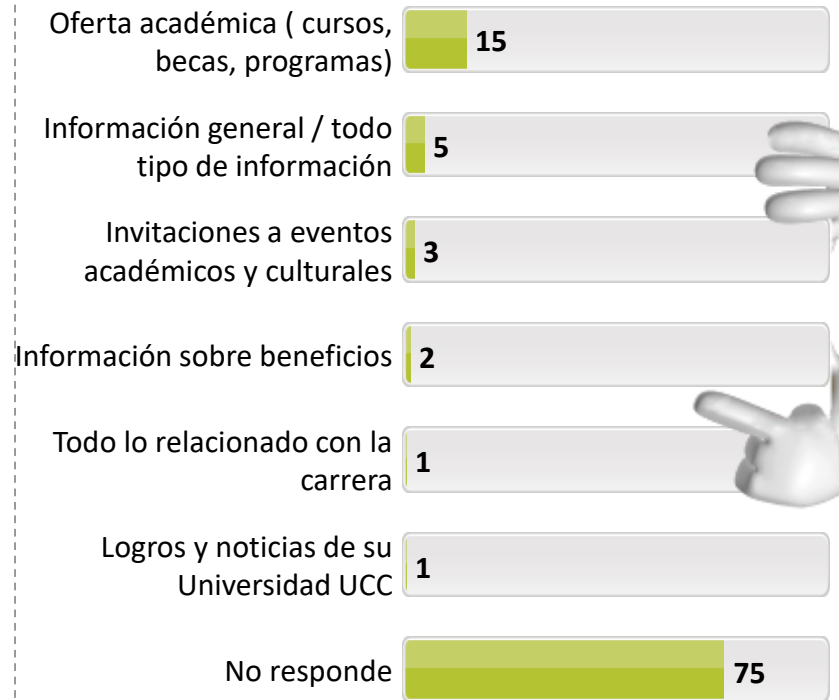


Expectativas de Relacionamiento con la UCC ⁽¹⁾

% 176. ¿Por qué medio de comunicación prefiere recibir información de la Universidad Cooperativa de Colombia?



177. ¿Qué tipo de contenido le interesa recibir?



Base (Real): Total Encuestados	446
Base (Exp.000):	1949

Expectativas de Relacionamiento con la UCC (2)

(a)=Admon Empresas / (b)=Comunicación Social/ (c)=Contaduría Pública / (d)=Derecho/ (e)=Ingeniería Civil / (f)=Licenciatura en Matemáticas e Informática / (g)=Licenciatura en Tecnología e Informática/ (h)=Medicina/ (i)=Odontología/ (j)=Psicología/ (k)=Maestría en Gestión de Organizaciones / (l)=Tecnología en Diseño Gráfico/

%

a/b/c/... l Diferencia significativa del 95% de confianza

	TOTAL	a	b	c	d	e	f	g	h	i	j	k	l
Base (Real): Total encuestados	446	43	23	60	94	27	10	38	3	96	43	2	7
Base (Exp.000):	1949	195	91	271	427	97	43	174	15	433	164	7	32

176. ¿Por qué medio de comunicación prefiere recibir información de la Universidad Cooperativa de Colombia?

Correo electrónico	93	98 ^e	87	97 ^e	92	85	90	95	100	93	91	100	100
Correo Físico	3	-	9 ^a	1	3	7	-	3	-	2	2	-	-
Portal Universitario	2	-	-	-	1	4	10	2	-	2	5	-	-
Redes Sociales	1	2	4	2	1	-	-	-	-	3	-	-	-
Otro	1	-	-	-	1	4 ⁱ	-	-	-	-	2	-	-

177. ¿Qué tipo de contenido le interesa recibir?

Oferta académica (cursos, becas, programas)	15	2	-	7	30 ^{abce gj}	-	30	-	67	21 ^{abce gj}	2	50	57
Información general / todo tipo de información	5	-	-	8	12 ^{aij}	-	10	3	33	3	-	-	-
Invitaciones a eventos académicos y culturales	3	-	-	2	4	-	-	2	-	1	-	50	43
Información sobre beneficios	2	5 ^{di}	-	1	-	-	-	-	-	-	2	-	43
Todo lo relacionado con la carrera	1	-	-	2	4 ⁱ	-	-	-	-	-	-	-	-
Logros y noticias de su Universidad UCC	1	-	-	-	1	-	-	-	-	1	-	-	29
No responde	75	93 ^{di}	100 ^{cdi}	80 ^d	47	100 ^{cdi}	60	95 ^{cdi}	-	74 ^d	96 ^{cdi}	-	14





Universidad Cooperativa
de Colombia

4.7 Perfil socio demográfico

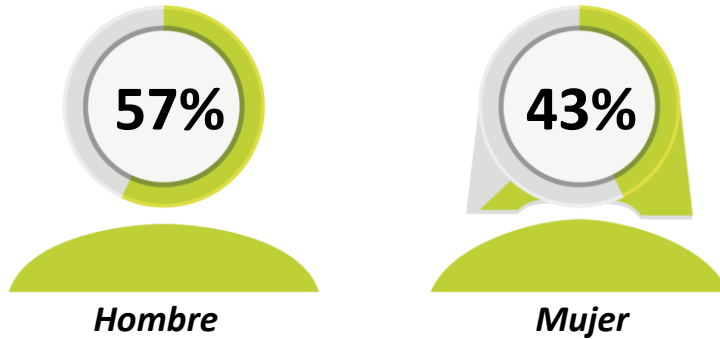


CENTRO NACIONAL
DE CONSULTORÍA.COM

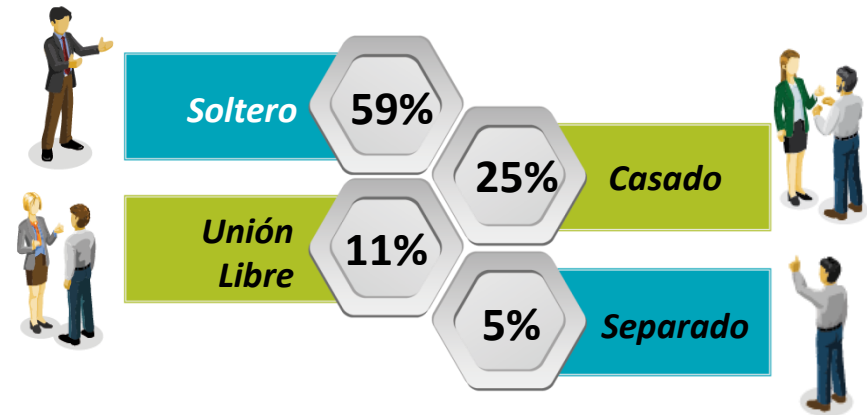
Datos Demográficos (1)

%

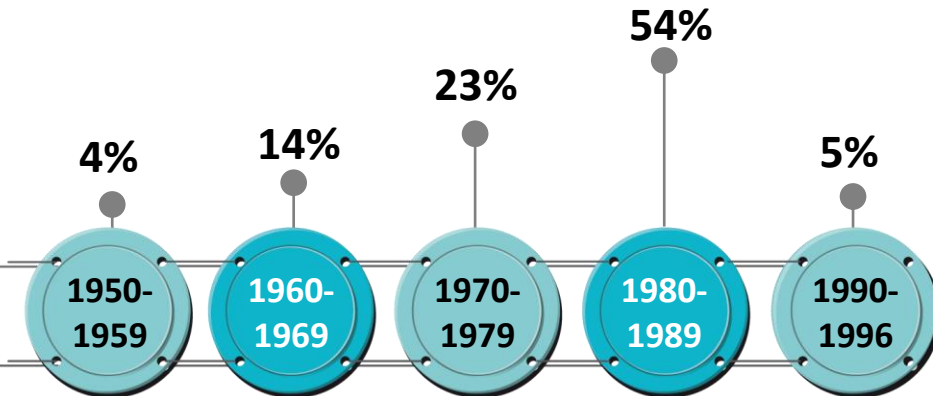
Género



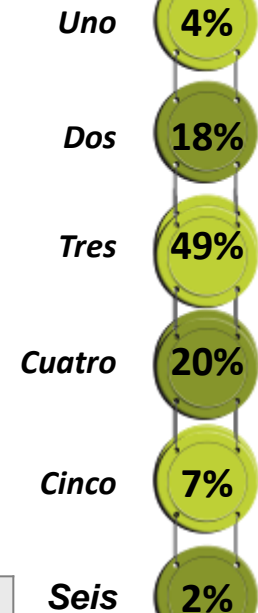
Estado civil



Año de nacimiento



Estrato socioeconómico



12. ¿Tiene alguna limitación física/cognitiva, permanente?

SI: **1%**



Base (Real): Total Encuestados	446
Base (Exp.000):	1949

Datos Demográficos (2)

(a)=Admon Empresas / (b)=Comunicación Social/ (c)=Contaduría Pública / (d)=Derecho/ (e)=Ingeniería Civil / (f)=Licenciatura en Matemáticas e Informática / (g)=Licenciatura en Tecnología e Informática/ (h)=Medicina/ (i)=Odontología/ (j)=Psicología/ (k)=Maestría en Gestión de Organizaciones / (l)=Tecnología en Diseño Gráfico/

%

a/b/c/... | Diferencia significativa del 95% de confianza

	TOTAL	a	b	c	d	e	f	g	h	i	j	k	l
Base (Real): Total encuestados	446	43	23	60	94	27	10	38	3	96	43	2	7
Base (Exp.000):	1949	195	91	271	427	97	43	174	15	433	164	7	32

1. Género

Hombre	57	58 <i>e</i>	52 <i>e</i>	62 <i>e</i>	55 <i>e</i>	15	30	66 <i>e</i>	-	60 <i>e</i>	70 <i>e</i>	50	71
Mujer	43	42	48	38	45	85 <i>abcd gij</i>	70	34	100	40	30	50	29

3. Año de nacimiento

De 1919-1949	-	-	-	-	1	-	-	-	-	-	-	-	-
De 1950-1959	4	3	-	-	11 <i>ci</i>	4 <i>i</i>	10	3	-	-	5 <i>i</i>	-	-
De 1960-1969	14	9	4	23 <i>i</i>	15 <i>i</i>	26 <i>bi</i>	30	18 <i>i</i>	-	3	16 <i>i</i>	50	-
De 1970-1979	23	37 <i>ij</i>	18 <i>i</i>	28 <i>i</i>	26 <i>i</i>	37 <i>ij</i>	20	50 <i>bcdij</i>	-	5	14	-	-
De 1980-1989	54	49 <i>g</i>	78 <i>acde g</i>	47 <i>g</i>	44	29	30	26	33	82 <i>acde gj</i>	65 <i>deg</i>	50	57
De 1990-1996	5	2	-	2	1	4	10	3	67	10 <i>dj</i>	-	-	43

6. Estado civil

Soltero	59	56 <i>g</i>	74 <i>eg</i>	55 <i>g</i>	59 <i>g</i>	44 <i>g</i>	20	19	100	75 <i>acde g</i>	65 <i>g</i>	50	86
Casado	25	33 <i>i</i>	13	32 <i>i</i>	27 <i>i</i>	26	50	42 <i>bi</i>	-	12	26 <i>i</i>	-	-
Unión libre	11	2	9	8	11	19 <i>aj</i>	30	34 <i>abcdi j</i>	-	10	2	-	14
Separado/ divorciado	5	7	4	3	3	11	-	5	-	3	7	50	-

7. Estrato socioeconómico

Uno	4	-	-	2	2	-	30	21 <i>abcd eij</i>	-	1	5	-	-
Dos	18	14	26	20	12	7	50	37 <i>adei</i>	-	13	18	-	72
Tres	49	49	61 <i>g</i>	58 <i>g</i>	47	52	20	34	-	56 <i>g</i>	49	-	14
Cuatro	20	23 <i>g</i>	13	18	22 <i>g</i>	19	-	5	100	23 <i>g</i>	21 <i>g</i>	100	14
Cinco	7	14 <i>c</i>	-	2	13 <i>c</i>	7	-	3	-	6	5	-	-
Seis	2	-	-	-	4	15 <i>acdgi</i>	-	-	-	1	2	-	-

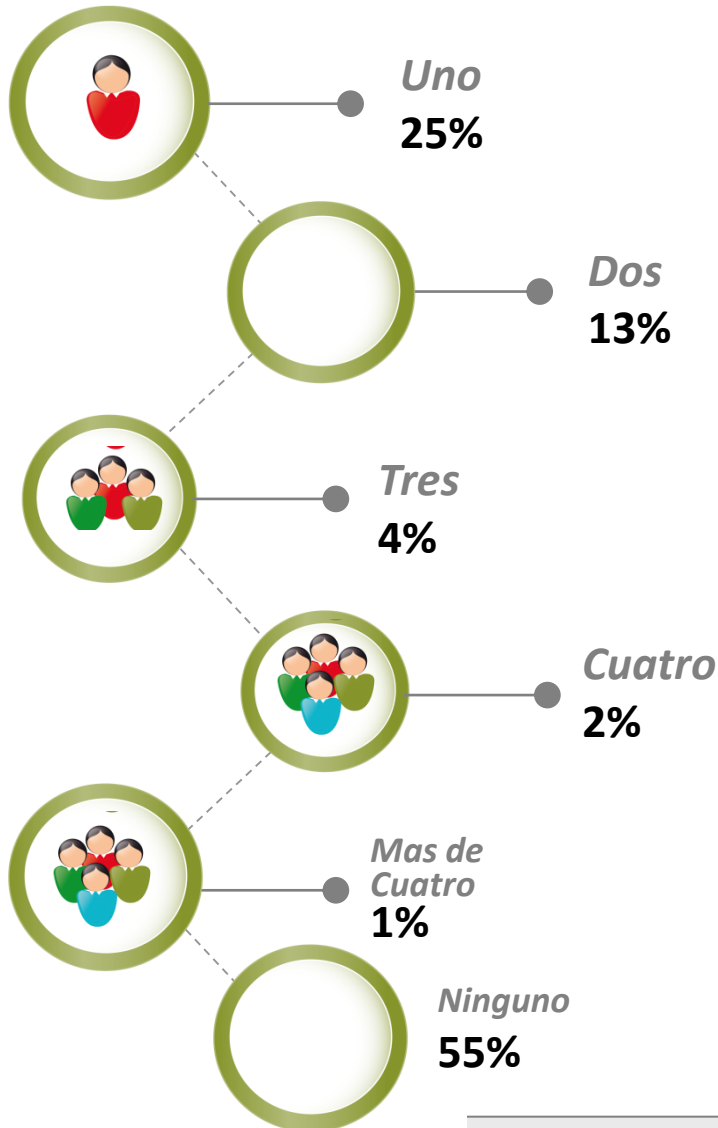
12. ¿Tiene alguna limitación física/cognitiva, permanente?

SI	1	-	4 <i>di</i>	7 <i>di</i>	-	-	-	-	-	-	2	-	-
NO	99	100	96	93	100 <i>bc</i>	100	100	100	100	100 <i>bc</i>	98	100	100

Información familiar (1)

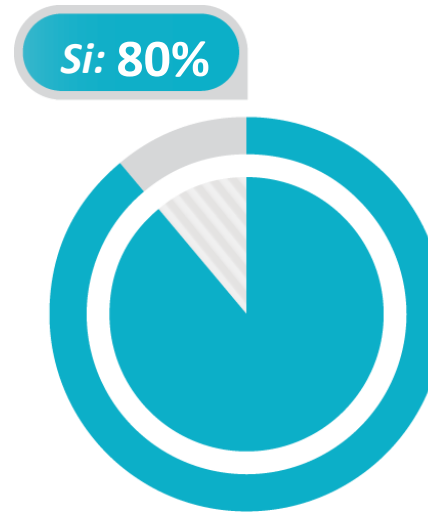
%

Número de hijos



Base (Real): Total Encuestados	446
Base (Exp.000):	1949

¿Viven sus hijos con usted?



Base (Real): Encuestados que tienen hijos	202
Base (Exp.000):	879

¿Cuántos hijos?



Base (Real): Encuestados que viven con los hijos	161
Base (Exp.000):	704

Información familiar (2)

(a)=Admon Empresas / (b)=Comunicación Social/ (c)=Contaduría Pública / (d)=Derecho/ (e)=Ingeniería Civil / (f)=Licenciatura en Matemáticas e Informática / (g)=Licenciatura en Tecnología e Informática/ (h)=Medicina/ (i)=Odontología/ (j)=Psicología/ (k)=Maestría en Gestión de Organizaciones / (l)=Tecnología en Diseño Gráfico/

%

a/b/c/... | Diferencia significativa del 95% de confianza

	TOTAL	a	b	c	d	e	f	g	h	i	j	k	l
Base (Real): Total encuestados	446	43	23	60	94	27	10	38	3	96	43	2	7
Base (Exp.000):	1949	195	91	271	427	97	43	174	15	433	164	7	32

10. Número de hijos

Uno	25	33	26	30	25	22	30	21	-	20	30	50	14
Dos	13	9	9	17 <i>i</i>	16 <i>i</i>	22 <i>ij</i>	20	34 ^{abcdi} _j	-	3	5	-	-
Tres	4	-	-	1	7 <i>i</i>	4	10	16 <i>aci</i>	-	1	5	-	-
Cuatro	2	-	-	2	-	7 <i>di</i>	20	5 <i>di</i>	-	-	7 <i>di</i>	50	-
Más de cuatro	1	-	-	-	3	-	-	-	-	-	-	-	-
Ninguno	55	58 <i>g</i>	65 <i>g</i>	50 <i>g</i>	49 <i>g</i>	45	20	24	100	76 ^{acde} _{gj}	53 <i>g</i>	-	86

Base: Encuestados Que Tienen Hijos	202	18	8	30	48	15	8	29	-	23	20	2	1
Base (Exp.000):	879	82	32	136	218	54	34	133	-	104	76	7	5

11. ¿Viven sus hijos con usted?

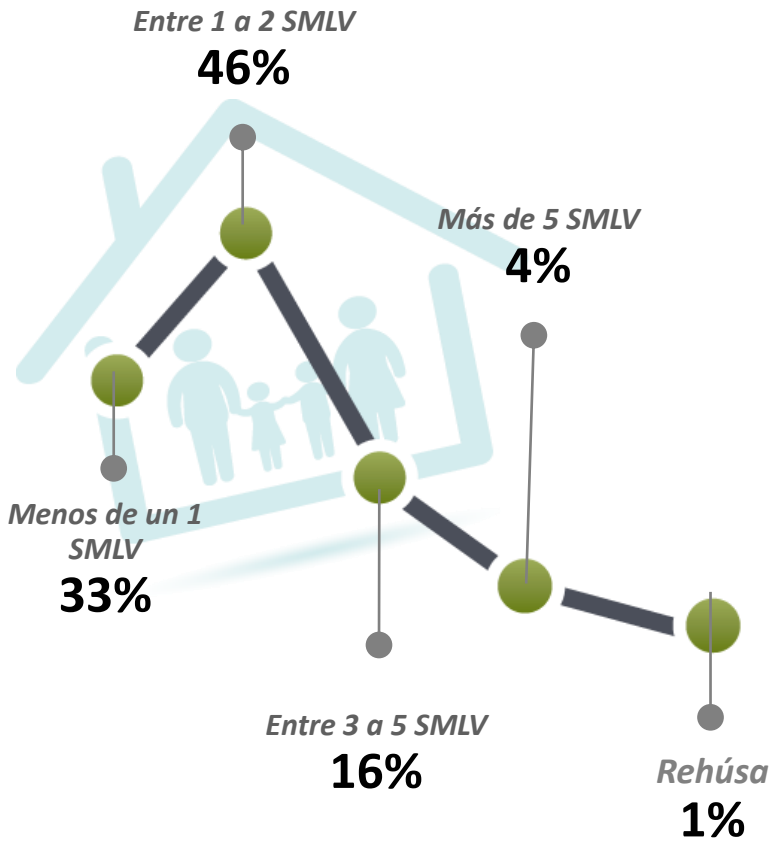
SI	80	83	62	83	77	73	100	86	-	83	70	50	100
NO	20	17	38	17	23	27	-	14	-	17	30	50	-

Base: Encuestados Que Viven Con Los Hijos	161	15	5	25	37	11	8	25	-	19	14	1	1
Base (Exp.000)	704	68	20	113	168	40	34	114	-	86	53	4	5
¿Cuántos hijos?	1,5	1,2	1,4	1,5	1,5 <i>ij</i>	1,6 <i>aij</i>	2,3	2,1 <i>acdij</i>	-	1,1	1,1	1	1



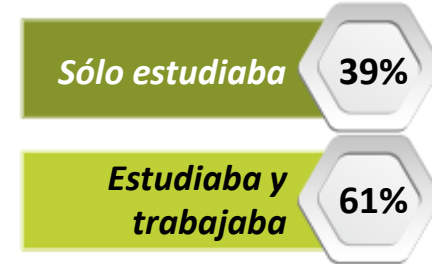
Información personal ⁽¹⁾

% ¿Cuál es el gasto promedio por mes de su hogar

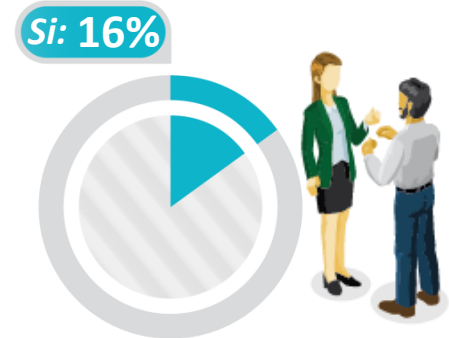


Base (Real): Total Encuestados	446
Base (Exp.000):	1949

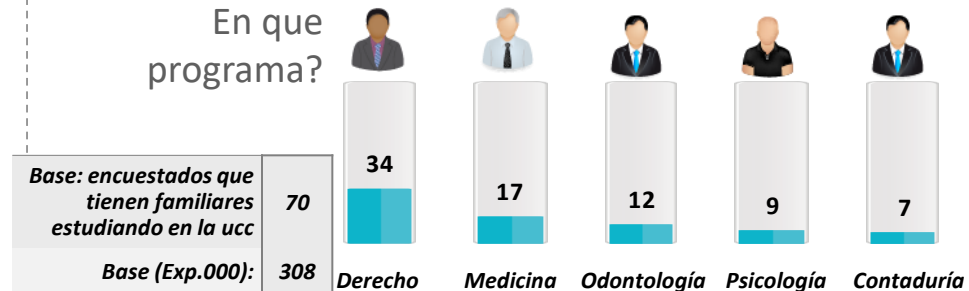
Cuando usted estudiaba en la Universidad Cooperativa de Colombia



Actualmente, ¿tiene algún familiar estudiando en la Universidad Cooperativa de Colombia?



En que programa?



Información personal (2)

(a)=Admon Empresas / (b)=Comunicación Social/ (c)=Contaduría Pública / (d)=Derecho/ (e)=Ingeniería Civil / (f)=Licenciatura en Matemáticas e Informática / (g)=Licenciatura en Tecnología e Informática/ (h)=Medicina/ (i)=Odontología/ (j)=Psicología/ (k)=Maestría en Gestión de Organizaciones / (l)=Tecnología en Diseño Gráfico/

%

a/b/c/... | Diferencia significativa del 95% de confianza

	TOTAL	a	b	c	d	e	f	g	h	i	j	k	l
Base (Real): Total encuestados	446	43	23	60	94	27	10	38	3	96	43	2	7
Base (Exp.000):	1949	195	91	271	427	97	43	174	15	433	164	7	32

13. ¿Cuál es el gasto promedio por mes de su hogar ?

Menos de un 1 SMLV	33	46 <i>dei</i>	52 <i>dei</i>	37 <i>d</i>	21	22	40	50 <i>dei</i>	33	29	35	-	14
Entre 1 a 2 SMLV	46	40	39	47	42	41	60	47	-	53	42	-	72
Entre 3 a 5 SMLV	16	5	9	16 <i>g</i>	24 <i>ag</i>	26 <i>ag</i>	-	3	67	17 <i>g</i>	16 <i>g</i>	100	14
Más de 5 SMLV	4	7 <i>c</i>	-	-	9 <i>ci</i>	11 <i>cgi</i>	-	-	-	1	7 <i>ci</i>	-	-
Rechusa	1	2	-	-	4 <i>i</i>	-	-	-	-	-	-	-	-

14. ¿Cuando usted estudiaba en la Universidad Cooperativa de Colombia ?

Sólo estudiaba	39	12	43 <i>acg</i>	15	36 <i>acg</i>	30	-	16	100	78 <i>abcd egj</i>	49 <i>acg</i>	-	43
Estudiaba y trabajaba	61	88 <i>bdij</i>	57 <i>i</i>	85 <i>bdij</i>	64 <i>i</i>	70 <i>i</i>	100	84 <i>bdij</i>	-	22	51 <i>i</i>	100	57

15. Actualmente, ¿tiene algún familiar estudiando en la Universidad Cooperativa de Colombia?

SI	16	12	4	10	26 <i>bci</i>	11	50	18	-	12	12	50	14
NO	84	88	96 <i>d</i>	90 <i>d</i>	74	89	50	82	100	88 <i>d</i>	88	50	86



Información personal (2)

(a)=Admon Empresas / (b)=Comunicación Social/ (c)=Contaduría Pública / (d)=Derecho/ (e)=Ingeniería Civil / (f)=Licenciatura en Matemáticas e Informática / (g)=Licenciatura en Tecnología e Informática/ (h)=Medicina/ (i)=Odontología/ (j)=Psicología/ (k)=Maestría en Gestión de Organizaciones / (l)=Tecnología en Diseño Gráfico/

%

a/b/c/... l Diferencia significativa del 95% de confianza

	TOTAL	a	b	c	d	e	f	g	i	j	k	l
<i>Base: Encuestados Que Tienen Familiares Estudiando En La UCC</i>	70	5	1	6	24	3	5	7	12	5	1	1
<i>Base (Exp.000):</i>	308	23	4	27	109	11	22	32	54	19	4	5

En qué programa

Derecho	34	60	100	-	54 ⁱ	33	60	14	8	20	-	-
Medicina	17	20	-	17	12	-	-	29	17	40	100	-
Odontología	12	-	-	17	4	-	-	-	50 ^d	-	-	-
Psicología	9	-	-	-	17	-	-	-	8	20	-	-
Contaduría	7	-	-	16	8	-	20	-	9	-	-	-
Ingeniería civil	7	-	-	33	-	67	-	-	-	-	-	100
Licenciatura en educación básica con énfasis en matemática e informática.	4	-	-	-	-	-	20	29	-	-	-	-
Maestría en educación	1	-	-	-	-	-	-	14	-	-	-	-
Enfermería	1	-	-	-	4	-	-	-	-	-	-	-
Administración de empresas	1	-	-	-	4	-	-	-	-	-	-	-
Ingeniería industrial	1	-	-	-	4	-	-	-	-	-	-	-
Comunicación social	1	-	-	-	4	-	-	-	-	-	-	-
Ingeniería de sistemas	1	20	-	-	-	-	-	-	-	-	-	-
Ortopedia funcional y ortodoncia	1	-	-	-	-	-	-	-	8	-	-	-
Otra	1	-	-	17	-	-	-	-	-	-	-	-
No sabe / no responde	3	-	-	-	-	-	-	14	-	20	-	-





Universidad Cooperativa
de Colombia

5. Conclusiones generales



CENTRO NACIONAL
DE CONSULTORÍA.COM

Conclusiones generales ⁽¹⁾

Permitirse evaluar la competitividad de la Universidad como un centro formador de profesionales, constituye sin duda una mirada retrospectiva para determinar las oportunidades de mejora del quehacer diario y de igual forma una mirada al futuro para buscar posicionar en el mercado aquellas fortalezas identificadas en la investigación.

En consecuencia con esa perspectiva, a continuación se describen los aspectos claves que marcan la incidencia de los programas académicos de la UCC en el ámbito académico, social y laboral de los egresados de las cohortes de 2009 a 2013.

Nivel de formación

- ✓ En el marco del plan de formación particular de la UCC, los egresados perciben como principales aportes de la formación en ECONOMIA SOLIDARIA, la mejora en el desarrollo personal y el enriquecimiento en las perspectivas profesionales.

Evaluación del programa académico

- ✓ Es en la investigación la variable central de análisis, dado que permite determinar en primera instancia la satisfacción y posicionamiento del programa por parte de los egresados, de ahí que se destaca para la sede de Medellín hay una percepción muy desfavorable de los programas ofertados, pues sólo un 16% de los egresados percibe la calidad del programa como excelente + muy buena.

Conclusiones generales (2)

- ✓ El pregrado mejor evaluado en la calidad general es Licenciatura en Matemáticas e Informática con un 40% en el TTB. El programa de Medicina aunque con una base de encuestados muy baja también cuenta con una percepción favorable.
- ✓ Si bien tienen bases de consultados muy pequeñas, no se puede dejar de lado que los egresados del programa tecnológico en Diseño gráfico y el posgrado en gestión de organizaciones tienen una percepción favorable, del programa cursado.
- ✓ Los pregrados de ingeniería civil, comunicación social, Licenciatura en Tecnología e Informática, Psicología, Administración de empresas y Contaduría Pública son sin duda los programas peor evaluados, no se percibe excelencia en la oferta de estos pregrados de manera transversal obtienen malas calificaciones en el nivel de exigencia, nivel de pertinencia y nivel de satisfacción. Por los indicadores obtenidos en el TTB y T3B queda en evidencia que las calificaciones a estos programas se concentran en regular y malo.
- ✓ Es de resaltar una tendencia bastante particular en la sede de Medellín, las percepciones de la oferta de pregrado es poco favorable y marca un diferencial respecto a otras sedes; se identifica un nivel de exigencia mucho mayor por parte de los egresados, en general las calificaciones son muy bajas para todos los programas.
- ✓ Por lo anterior, se alerta a las directivas académicas de las sede en Medellín, para revisar los procesos de formación de estos programas e identificar con estos grupos especialmente las inconformidades para ajustar la oferta y lograr obtener mejores calificación en próximas mediciones.



Desarrollo de competencias

- ✓ El nivel de desarrollo de competencias en la formación profesional tiene efectos directos en el desenvolvimiento académico y laboral del egresado; en esa medida los consultados no refieren un nivel desarrollo alto de las competencias genéricas y transversales a todos los programas. Se identifican la capacidad de trabajar en equipo para alcanzar metas comunes, la capacidad de adaptar el conocimiento a la labor que desempeña la capacidad de adaptación al cambio como las competencias con mayores indicadores, aunque no superan el 62% en el TTB (excelente + muy bueno)
- ✓ Por su parte, la capacidad para gestionar recursos, la utilización eficiente de las TIC, la capacidad para resolver asertivamente los conflictos y la iniciativa y espíritu emprendedor basado en la creatividad e innovación son las competencias con niveles más bajos de desarrollo según los egresados; a partir de lo cual se sugiere orientar estrategias puntuales para que durante la formación del pregrado y posgrado estas competencias sean apropiadas y desarrolladas por los egresados, pues sin duda son altamente requeridas en el mercado laboral actual.

Nivel de identidad con la UCC

- ✓ La evaluación de los egresados respecto a las posibilidades laborales derivadas de su condición de graduado de la Universidad Cooperativa de Colombia, es baja, tan sólo el 29% de los consultados considera que son excelentes y muy buenas, aspecto que quizá está asociado al bajo nivel de reconocimiento de la universidad en el ámbito de la educación superior es un que es aún más bajo (19%).



Conclusiones generales (4)

- ✓ Si bien las percepciones de la UCC como motor en la generación de posibilidades laborales y el reconocimiento en el medio, no son altas; el 90% de los egresados consultados asegura recomendaría estudiar el programa cursado.
- ✓ Lo anterior confirma que la UCC como Institución de Educación Superior debe redoblar los esfuerzos en busca de consolidar posicionamiento en el medio académico y laboral; aspecto que va de la mano e impacta los indicadores de inserción de sus egresados en el mercado y esto a su vez favorece el reconocimiento de la institución. Para ello se deben identificar los mecanismos acertados que propendan por ese objetivo, tarea que requiere de análisis internos y consultas con los distintos grupos de interés.
- ✓ Al invitar a los egresados a dar una mirada retrospectiva, el 65% manifiesta la intención de cursar la misma carrera en la UCC y un 15% la intención de cursar una carrera diferente en la misma universidad; hallazgo que evidencia un porcentaje importante de egresados satisfechos (80%) con la formación recibida en la UCC.
- ✓ Lo anterior, puede ir en contravía a la percepción del programa cursado, en donde los indicadores son muy desfavorables, los egresados de la sede de Medellín dan al programa cursado bajas calificaciones pero si tuvieran la posibilidad de volver el tiempo atrás volverían a elegir a la UCC y al programa cursado; lo cual supone que hay otros aspectos quizá no están contemplados en la evaluación del programa que son altamente valorados e impactan su preferencia por la UCC; a partir de ello se sugiere plantear unas variables de evaluación de los programas mucho más específicas y accionables para próximas mediciones.



Conclusiones generales (5)

- ✓ Adicionalmente, se sugiere caracterizar de los aspirantes de la sede e identificar en ellos las expectativas asociadas con su ingreso a la UCC, para determinar así la brecha y ajustar la oferta en pregrado a las necesidades y expectativas de esta población, en la que se denotan existen unos parámetros de comparación en el ámbito de la Educación Superior mucho más racionales.

Trayectoria académica

En este aspecto se pretende identificar y analizar el efecto de la formación académica en la UCC y la obtenida en otras Instituciones Educación Superior, en el desempeño de los egresados. Siendo el proceso de formación (enseñanza – aprendizaje) la fuente de crecimiento personal y profesional.

- ✓ Tan sólo el 9% de los egresados de la sede de Medellín, confirma haber realizado estudios en otras instituciones de educación superior, siendo la especialización el nivel más alto alcanzado (73%). Hallazgo que indica que en los egresados consultados en esta sede no son conscientes necesidad por dar continuidad a su proceso de formación.
- ✓ La posibilidad de realización de estudios de doble titulación no parece ser una alternativa llamativa para los egresados, sólo un 1% ha hecho uso de esta modalidad de estudio.
- ✓ El convertirse en personas más competitivos en el mercado laboral, actualizar las competencias profesionales, mejorar el status laboral y por supuesto mejorar los ingresos, son los principales motivos que llevan a los egresados a buscar un título profesional.

Conclusiones generales ⁽⁶⁾

- ✓ El conocimiento de un segundo idioma, en un mundo globalizado como el de hoy día, sin duda se convierte en un diferencial que tiene efecto en el desempeño de los profesionales; en ese sentido se identifica que el 35% de los egresados consultados ha estudiado otro idioma, porcentaje muy bajo para las actuales exigencias del mercado laboral.
- ✓ El inglés sigue siendo el idioma más demandado entre los profesionales y el nivel de dominio en lectura, escritura y conversación según los egresados se concentra en el nivel medio; en ese sentido es de resaltar que para tan sólo el 31% de los consultados este estudio complementario está correlacionando con las oportunidades laborales y con la facilidad de acceso al campo laboral, mientras que para un 64% este conocimiento adicional no tiene incidencia en la incursión laboral (32%) o es indiferente (32%), lo cual hace que no sea una necesidad latente en los egresados.

Trayectoria laboral

En este aspecto se pretende identificar y analizar el impacto de los aprendizajes académicos, competencias desarrolladas y la realización de estudios complementarios , en la inserción en el ámbito laboral.

- ✓ Tres empleos en promedio han tenido los egresados desde que obtuvieron el título en pregrado o posgrado. Por su parte, los profesionales en Comunicación social, Contaduría Pública e ingeniería Civil y Psicología superan el promedio de empleos por encima de 4.



Conclusiones generales (7)

- ✓ Respecto a la experiencia laboral desde que el egresado obtuvo su título de pregrado desde el primer empleo a la actualidad se concentra en más de 6 años con un 42%. Cabe destacar que un importante porcentaje de egresados de la UCC (61%) incluyendo estudiantes de pregrado y posgrado trabajaba mientras cursaba sus estudios.
- ✓ Cuando se indaga por la experiencia específica en el área de formación, el tiempo oscila entre 13 y 48 meses; datos que indican que la vinculación de los egresados de la sede de Medellín al mercado laboral se está presentando en sus áreas de formación, aspecto positivo para la UCC al tener una colocación acertada de sus egresados en el entorno laboral.

Ocupación actual

- ✓ El 62% de los egresados consultados de la sede de Medellín reporta que se encuentra actualmente **empleado**, en ese sentido se destaca que los egresados de pregrado de Licenciatura en Tecnología e Informática, Administración de empresas y Contaduría pública son quienes reportan mayor vinculación bajo esta modalidad, al igual que los dos egresados consultados de maestría.
- ✓ Los profesionales que están vinculados a una empresa a través de un contrato laboral, consideran que su empleo actual les permite poner en práctica las competencias desarrolladas durante su formación en la Universidad, así lo manifiesta el 95% y se confirma con el 83% que alude sus actividades diarias están directamente relacionadas con su área de formación y un 13% que manifiesta que están relacionadas aunque indirectamente.



Conclusiones generales (8)

- ✓ Respecto al cumplimiento de las expectativas de los profesionales consultados; el 50% de los empleados señala que su situación laboral es mejor de lo que esperaba cuando inició sus estudios y el 37% manifiesta que éstas coinciden con lo esperado. Lo anterior evidencia que un poco más del 85% de los egresados se sienten satisfechos con lo obtenido en su desarrollo laboral.
- ✓ Es importante reiterar que la contribución del rol actual desempeñado por los egresados empleados es positiva e impacta su desarrollo y crecimiento personal, así lo afirma el 94% de ellos.
- ✓ El 21% reporta que su situación laboral actual es la de **trabajador independiente**, porcentaje alto respecto a otras sedes; siendo los profesionales de Derecho los que jalonan esta tendencia.
- ✓ La búsqueda de independencia económica, mayores oportunidades para desarrollar las competencias adquiridas durante la carrera y la dificultad para encontrar empleo con el nivel de ingresos esperado, son los principales motivos que impulsan a los egresados a trabajar bajo la modalidad de trabajo independiente.
- ✓ En este segmento de profesionales independientes se evidencia un nivel alto de relacionamiento de las actividades diarias con el área de formación, el 93% de los consultados identifica que existe una relación directa entre la carrera o posgrado cursado y la ocupación actual.



Conclusiones generales ⁽⁹⁾

- ✓ En general las percepciones de este segmento son favorables: el 72% de los profesionales que trabajan como independientes considera que su situación laboral supera o iguala las expectativas iniciales, un 97% alude que su trabajo actual está contribuyendo a su desarrollo y crecimiento personal y el 98% confirma que su condición de trabajador independiente le permite poner en práctica las competencias desarrolladas durante su formación en la Universidad.
- ✓ Tan sólo el 3% afirma ser **empresario y dueño de empresa**, tendencia más acentuada en los profesionales de ingeniería civil.
- ✓ Al igual que los trabajadores independientes el principal motivador para formar empresa es la búsqueda de independencia económica.
- ✓ La totalidad de los egresados empresarios considera que sus actividades diarias están relacionadas con su área de formación, es decir existe una relación directa.
- ✓ El 57% de los consultados manifiesta es la primera empresa /negocio particular que ha creado después de obtener su título en UCC y el 94% de los profesionales consultados reporta que la empresa está formalmente constituida ante los órganos de control, lo cual implica una estabilidad del negocio en el tiempo.
- ✓ A diferencia de otras sedes, se identifica un porcentaje alto de desempleo. El 14% de los egresados de la sede de Medellín se encuentra **desempleado**. Es de resaltar que son los profesionales de pregrado los que experimentan esta situación específicamente los egresados de psicología y los tecnólogos en diseño gráfico.



Conclusiones generales (10)

- ✓ La terminación del contrato y renuncia voluntaria son los principales motivos que manifiestan los egresados para estar desempleados, de manera que no existe ningún aspecto asociado a la universidad o formación en esta situación; sin embargo es evidente que el bajo relacionamiento de las actividades realizadas en el último empleo con el área de formación puede constituir también una variable de peso en la decisión de un retiro voluntario, así lo confirma el 73% de los desempleados que asegura sus labores no coincidían en nada con los estudios realizados.
- ✓ El emprendimiento es sin duda un pilar en la formación de las instituciones de educación superior y una intención que se cristaliza en la mayoría de los casos una vez se obtiene el título profesional; con relación a este aspecto se identifica en que un 66% de los egresados de la sede de Medellín tiene interés en crear empresa. Al indagar si esa empresa estaría en el sector de la economía solidaria se identifica una disminución significativa en el porcentaje, tan sólo el 27% tiene interés en este sector.
- ✓ La dificultad en el acceso a las entidades financieras, el miedo asumir el riesgo, la falta de conocimiento y de recursos económicos son los principales inhibidores o dificultades percibidas para la creación de empresa; estas barreras pueden ser superadas con la formación brindada por la UCC al reforzar en el programa los conocimientos y competencias para la creación de empresa.



Trayectoria social

En este aspecto se pretende identificar y analizar el efecto de la formación académica en la UCC, la obtenida en otras Instituciones de Educación Superior y la trayectoria laboral en la proyección social de los egresados.

- ✓ El 20% de los egresados consultados reporta haber recibido un reconocimiento en su trayectoria profesional; éstos en mayor mención en el ámbito laboral/empresarial, seguido del académico y social. Los reconocimientos recibidos incluyen principalmente menciones honoríficas y becas.
- ✓ En general los indicadores de vinculación a asociaciones, grupos de investigación o gremios son bajos, el porcentaje más alto es de 8% y corresponde a los egresados que se han vinculado a grupos de investigación, principalmente a nivel nacional, seguido de asociaciones profesionales. A partir de este hallazgo, se identifica entonces un bajo nivel de acercamiento e involucramiento de los egresados con estas organizaciones.
- ✓ Con un porcentaje un poco más alto, se evidencia una participación de los egresados de los últimos cinco años en organizaciones sin ánimo de lucro (16%); especialmente fundaciones nacionales, en las cuales el rol desempeñado por los egresados es el de colaborador o voluntario.
- ✓ Con relación al sector de la economía solidaria, el nivel de involucramiento es bajo. Tan sólo el 16% perteneció en estos últimos 5 años al sector de la economía solidaria y el 8% ha promovido la creación de alguna organización de tipo cooperativo –solidario.



Conclusiones generales (12)

- ✓ En concordancia a lo anterior, la asociación o membresía a las organizaciones del sector de la economía solidaria en los últimos 5 años son muy bajas, se identifica entonces un distanciamiento de los profesionales con el sector de la economía solidaria, lo cual indica que el discurso relacionado no ha permeado a los egresados.
- ✓ Los egresados tienen un relacionamiento “tímido” con la participación y desarrollo de proyectos con impacto social y aludimos al término porque se denota una intención pero que poco a poco está logrando ser una práctica real. El 12% de ellos confirma haber participado en ese tipo de proyectos con una vinculación de gestor o promotor y líder de proyecto y que en su mayoría tienen un impacto a nivel local.

