



**SEDE
QUIBDÓ**

Universidad Cooperativa
de Colombia



**estudió de Impacto y
Dinámica ocupacional
- EGRESADOS -**

Marzo 15 de 2015



**CENTRO NACIONAL
DE CONSULTORÍA.COM**

Contenido

1. Antecedentes
2. Objetivos
3. Ficha técnica
4. Resultados
 - 4.1 Nivel de formación y percepción del programa
 - 4.2 Nivel de identidad con la UCC
 - 4.3 Trayectoria académica
 - 4.4 Trayectoria laboral
 - 4.4.1 Ocupación actual
 - 4.4.2 Emprendimiento
 - 4.5 Trayectoria social
 - 4.6 Comunicaciones
 - 4.7 Perfil socio demográfico
5. Conclusiones generales



Antecedentes

La universidad Cooperativa de Colombia es una de las instituciones de educación superior con mayor cobertura a nivel nacional. Cuenta con sedes en Apartadó, Arauca, Barrancabermeja, Bogotá, Bucaramanga, Cali, Cartago, Espinal, Ibagué,, Medellín, Montería, Neiva, Pasto, Pereira, Popayán, Quibdó, Santa Marta y Villavicencio, y se caracteriza por tener programas en las siguientes áreas del conocimiento: Ciencias de la Salud, Ciencias Administrativas, Ciencias de la Educación, Ciencias Sociales y Humanas e Ingenierías.

Consciente de la importancia de desarrollar estudios que de una parte le permitan identificar la eficiencia de su proyecto educativo en términos de calidad y pertinencia de los programas y de otra, acopiar información para establecer estrategias de mejora continua al interior de la Universidad y a sus programas, contrató al Centro Nacional de Consultoría para adelantar la investigación que de respuesta a las necesidades de la institución .

A continuación se presentan los resultados de la evaluación adelantada durante los meses de septiembre de 2014 a febrero de 2015, para el segmento egresados de la sede de Quibdó para los programas de Contaduría pública y Derecho.



Objetivos (1)

GENERAL

Evaluar el impacto social y académico y la contribución de los programas de pregrado de la Universidad Cooperativa de Colombia, mediante el conocimiento de la trayectoria laboral, académica y social de los egresados de las últimas cohortes (2009-2013)

ESPECÍFICOS

- ✓ Identificar el rango de **desenvolvimiento laboral, profesional y académico** de los graduados de la Universidad Cooperativa de Colombia.
- ✓ Evaluar la eficiencia del proyecto educativo en términos de **calidad y pertinencia**.
- ✓ Conocer el **desempeño** de los graduados de la Universidad Cooperativa de Colombia mediante variables relacionadas con el ingreso, nivel de cargo, vinculación laboral al sector privado y público.



Objetivos (2)

ESPECÍFICOS

- ✓ Realizar la **descripción del perfil sociodemográfico** de los egresados de la UCC.
- ✓ Identificar la **situación laboral** de los egresados (indicadores de empleo, desempleo, subempleo e inactivos)
- ✓ Caracterizar el **entorno organizacional** de los egresados: características de las empresas, condiciones laborales como ocupación, nivel de cargo, remuneración y canales de consecución de empleo.
- ✓ Conocer algunos aspectos de la **trayectoria laboral** de los egresados: evolución y movilidad ocupacional.
- ✓ Identificar **el porcentaje** de egresados que **constituyen empresa** y las variables de **reconocimiento social**.
- ✓ Conocer la percepción de los egresados acerca de la **calidad académica** de la universidad y el **nivel de pertinencia de sus programas**.
- ✓ Identificar los **beneficios** percibidos por los egresados – valor que ofrece la UCC.



Ficha Técnica

Empresa contratante	Universidad Cooperativa de Colombia
Empresa ejecutora	Centro Nacional de Consultoría S.A.
Naturaleza de la Investigación	Cuantitativa
Técnica de recolección	Entrevistas telefónicas (CNC) / presenciales – telefónicas y Web (UCC)
Grupo Objetivo	Egresados de los programas de Administración de empresas, Contaduría pública, Derecho, Ingeniería de sistemas y Psicología de la sede de Popayán.
Muestra Efectiva	Total Muestra: 62 Contaduría pública: 15 encuestas. Derecho: 47 encuestas.
Fecha de campo	Noviembre 10 2014 – Febrero 9 de 2015
Método de muestreo	Muestra definida por la Universidad Cooperativa de Colombia
Número de encuestadores	10 Encuestadores CNC
Métodos de supervisión	Monitorización y revisión de crítica y codificación (100%)
Tipo de incentivos	NA
Procedimiento selección entrevistados	Depuración de las bases de datos de egresados enviadas por la UCC teniendo en cuenta cohorte, programas y sedes
Procedimiento de Ponderación	La ponderación de todos los valores muestrales es por el recíproco que se le denomina Factor Básico de Expansión, y su aplicación restituye los elementos y valores del universo estudiado (número de egresados por programa y sede).
Instrumentos	Cuestionario estructurado elaborado por el cliente y ajustado a los lineamientos de calidad del Centro Nacional de Consultoría (anexo en medio impreso y magnético)
Tasa de respuesta	NA
Error muestral	9.1% con un nivel de confianza del 95%





Universidad Cooperativa
de Colombia

4.1 Nivel de Formación y Percepción del programa

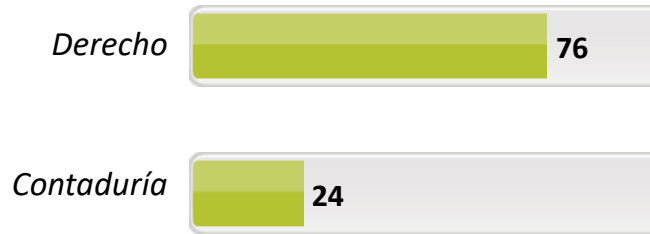


CENTRO NACIONAL
DE CONSULTORÍA.COM

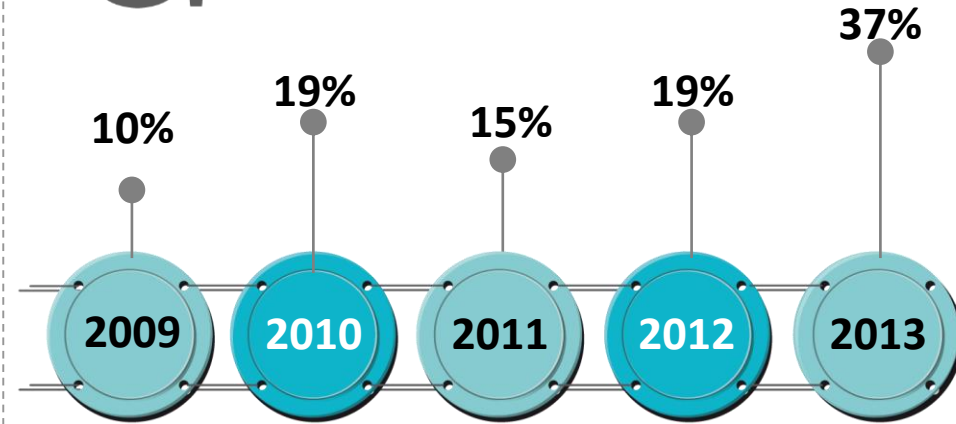
Nivel de formación – Pregrado ⁽¹⁾

%

17. Programa/Carrera que estudió en la UCC?



18. Fecha en que recibió título de pregrado de la UCC.



Base: Encuestados que realizaron pregrado 62
Base (Exp.000): 131

a/b Diferencia Significativa del 95% de confianza

	TOTAL	Derecho (a)	Contaduría (b)
Base: Encuestados que realizaron pregrado	62	47	15
Base (Exp.000):	131	100	31
18. Fecha en que recibió título de pregrado de la UCC.			
2009	10	13	-
2010	19	21	13
2011	15	13	20
2012	19	6	60 ^a
2013	37	47 ^b	7

Nivel de desarrollo de las Competencias (1)

%

TTB: Excelente + Muy bueno

<i>Base (Real): Total Encuestados</i>	62
<i>Base (Exp.000):</i>	131



26. De acuerdo con el siguiente listado, indique su nivel de desarrollo de las siguientes competencias

Nivel de desarrollo de las Competencias (2)

a/b Diferencia Significativa del 95% de confianza

%

TTB: Excelente + Muy bueno

	TOTAL	Derecho (a)	Contaduría (b)
<i>Base (real): total encuestados</i>	62	47	15
<i>Base (Exp.000):</i>	131	100	31
Resolver asertivamente conflictos	44	52 <i>b</i>	20
Utilizar de manera eficiente y eficaz las TIC (tecnologías de la información y la comunicación)	50	47	60
Sentido de la iniciativa y espíritu emprendedor basado en la creatividad e innovación	38	38	40
Capacidad para gestionar recursos	35	38	27
Capacidad para identificar problemas, desarrollar y presentar distintas alternativas creativas de solución	41	43	33
Capacidad de comunicarse, fijar posiciones, sustentarlas y atender los diferentes puntos de vista de los demás	47	44	53
Iniciativa para conseguir resultados a pesar de los obstáculos	47	49	40
Adaptar el conocimiento a la labor que desempeña	53	51	60
Disposición para construir conocimientos	46	43	53
Capacidad para aprender y mantenerse actualizado	48	51	40
Asumir una cultura basada en los principios de solidaridad y cooperativismo	45	44	47
Planifica y utiliza el tiempo de manera efectiva para el logro de los objetivos	53	56	47
Trabajar en equipo para alcanzar metas comunes	52	51	53
Capacidad de adaptación al cambio	45	47	40
Visión integral de los hechos y fenómenos ante los que se enfrenta	42	44	33



26. De acuerdo con el siguiente listado, indique su nivel de desarrollo de las siguientes competencias

Percepción sobre el programa de pregrado

a/b Diferencia Significativa del 95% de confianza

%

TTB: [5] Excelente + [4] Muy bueno

T3B: [5] Excelente + [4] Muy bueno + [3] Bueno

T3B: [5] Completamente satisfecho + [4] Satisfecho + [3] Ni satisfecho ni insatisfecho

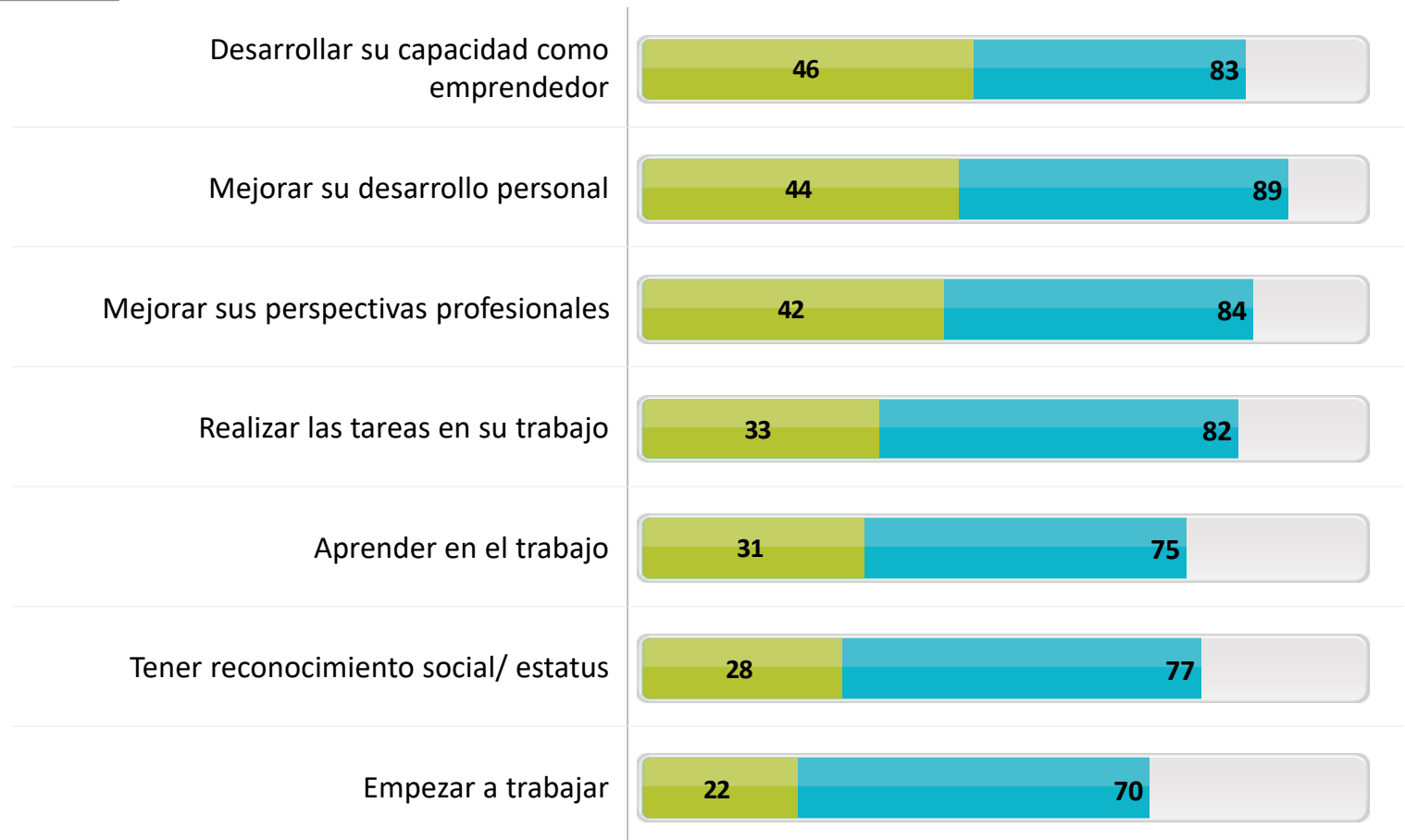
	27. Calidad general	28. Nivel de exigencia académica	30. Nivel de pertinencia	31. nivel de satisfacción respecto de la formación
Base (Real): Total Encuestados 62 Base (Exp.000): 131				
TOTAL	52 / 94	40 / 92	46 / 92	43 / 95
DERECHO (a)	49 / 91	34 / 89	41 / 89	38 / 96
CONTADURÍA (b)	60 / 100	60 / 100	60 / 100	60 / 93



Evaluación de la formación en Economía Solidaria (1)

% **TTB: Excelente + Muy bueno**
T3B: Excelente + Muy bueno + Bueno

Base (Real): Total Encuestados	62
Base (Exp.000):	131



Evaluación de la formación en Economía Solidaria (2)

a/b Diferencia Significativa del 95% de confianza

% TTB: Excelente + Muy bueno

	TOTAL	Derecho (a)	Contaduría (b)
<i>Base (Real): Total encuestados</i>	62	47	15
<i>Base (Exp.000):</i>	131	100	31
Empezar a trabajar	22	19	27
Aprender en el trabajo	31	26	43
Realizar las tareas en su trabajo	33	28	46
Mejorar sus perspectivas profesionales	42	43	40
Mejorar su desarrollo personal	44	41	50
Desarrollar su capacidad como emprendedor	46	41	60
Tener reconocimiento social/ estatus	28	24	36



Universidad Cooperativa
de Colombia

4.2 Nivel de identidad con la UCC



CENTRO NACIONAL
DE CONSULTORÍA.COM

Nivel de Identidad con la UCC ⁽¹⁾

% **TTB: Excelente + Muy bueno**
T3B: Excelente + Muy bueno + Bueno

46. ¿cómo evalúa sus posibilidades laborales derivadas de su condición de graduado de la Universidad Cooperativa de Colombia?



48. ¿Recomendaría a alguien, estudiar el programa que estudió la Universidad Cooperativa de Colombia?

Si: 94%



47. ¿Cuál cree usted que es el nivel de reconocimiento de la Universidad Cooperativa de Colombia en el medio?



Base (Real): Total Encuestados	62
Base (Exp.000):	131

Base (Real): Total Encuestados	62
Base (Exp.000):	131

Nivel de Identidad con la UCC ⁽²⁾

a/b Diferencia Significativa del 95% de confianza

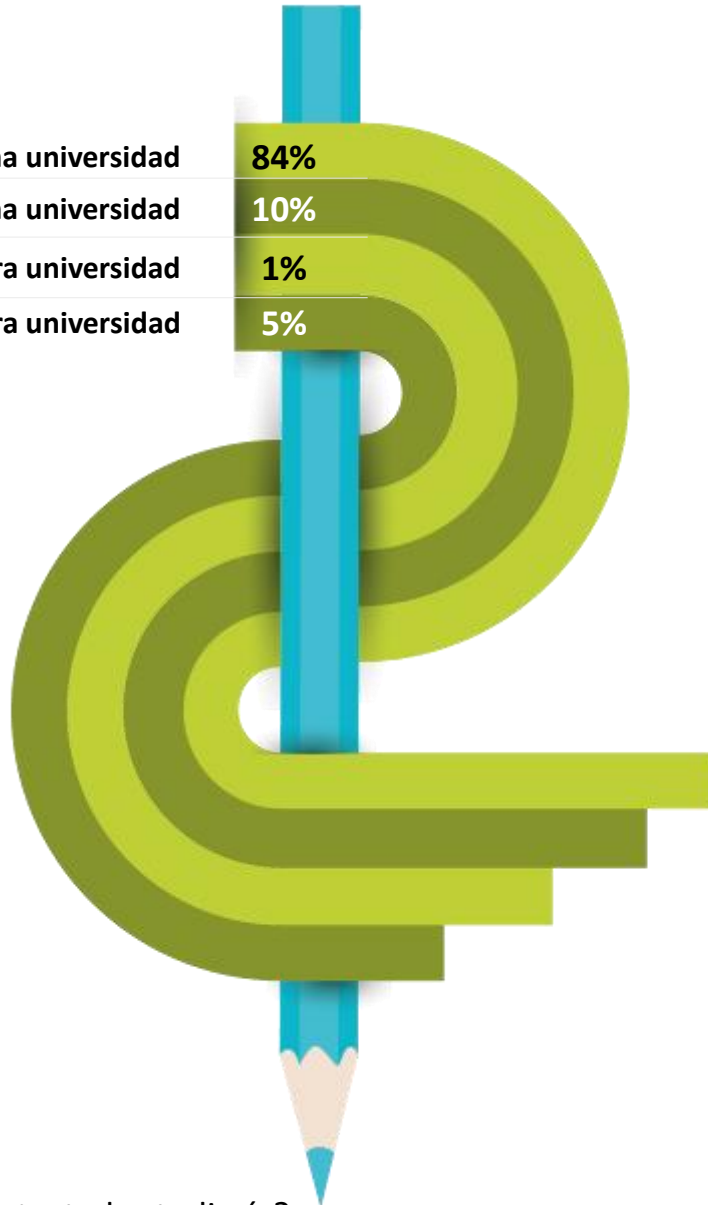
% TTB: Excelente + Muy bueno

	TOTAL	Derecho (a)	Contaduría (b)
<i>Base (Real): Total encuestados</i>	62	47	15
<i>Base (Exp.000):</i>	131	100	31
46. De acuerdo con su experiencia, ¿cómo evalúa sus posibilidades laborales derivadas de su condición de graduado de la Universidad Cooperativa de Colombia?	56	57	53
47. ¿Cuál cree usted que es el nivel de reconocimiento de la Universidad Cooperativa de Colombia en el medio?	39	38	40
48. ¿Recomendaría a alguien, estudiar el programa que estudió la Universidad Cooperativa de Colombia?			
SI	94	94	93
NO	6	6	7

Intención de cursar el pregrado en la UCC u otra universidad...(1)

%

La misma carrera en la misma universidad	84%
Una carrera diferente en la misma universidad	10%
La misma carrera en otra universidad	1%
Una carrera diferente en otra universidad	5%



Base (Real): Total Encuestados	62
Base (Exp.000):	131

Intención de cursar el pregrado en la UCC u otra universidad...(2)

a/b Diferencia Significativa del 95% de confianza

%

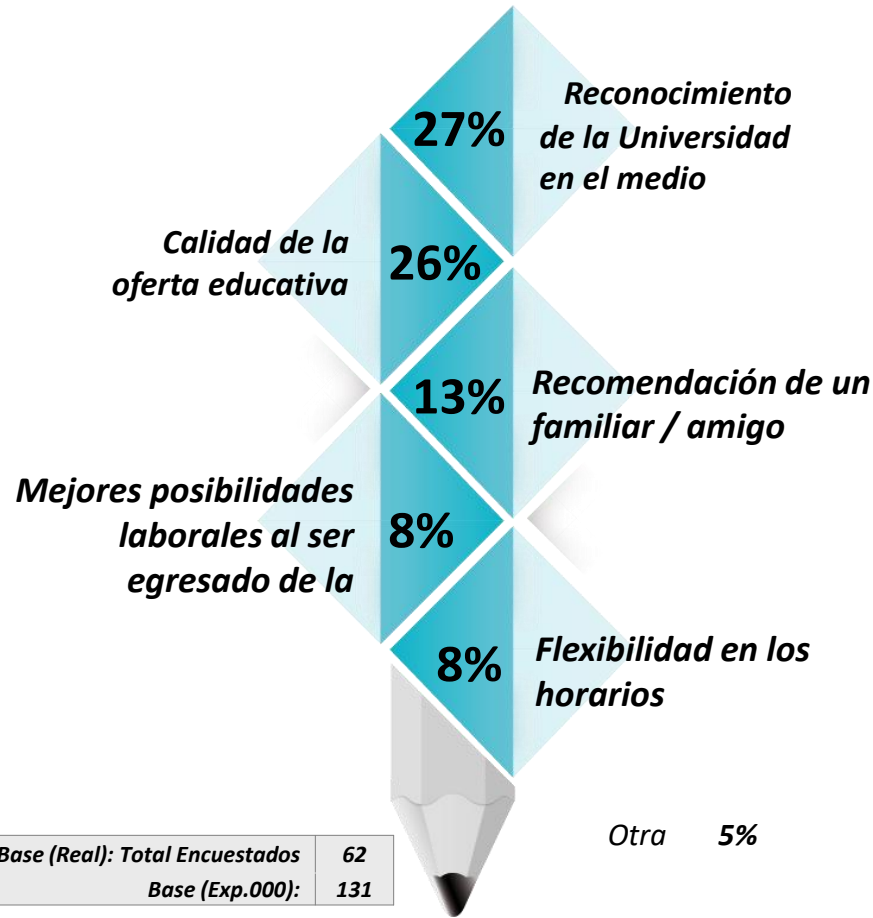
	TOTAL	Derecho (a)	Contaduría (b)
<i>Base (Real): Total encuestados</i>	62	47	15
<i>Base (Exp.000):</i>	131	100	31
La misma carrera en la misma universidad	84	79	100
Una carrera diferente en la misma universidad	10	13	-
La misma carrera en otra universidad	1	2	-
Una carrera diferente en otra universidad	5	6	-



Razones de preferencia por la UCC y Prospectos de Demanda de Estudios (1)

%

33. ¿Cuál fue el principal motivo que lo llevó a estudiar en la Universidad Cooperativa de Colombia?



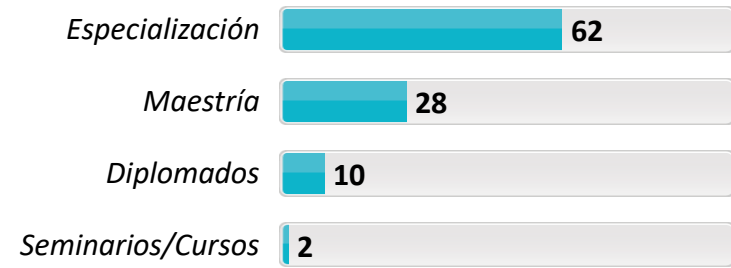
Base (Real): Total Encuestados	62
Base (Exp.000):	131

34. En el futuro, ¿le gustaría cursar otros estudios en la Universidad Cooperativa de Colombia?



Base (Real): Total Encuestados	62
Base (Exp.000):	131

35. ¿Qué otros estudios le gustaría cursar en esta institución?



Base: encuestados que en el futuro le gustaría cursar otros estudio en la UCC	60
Base (Exp.000):	127

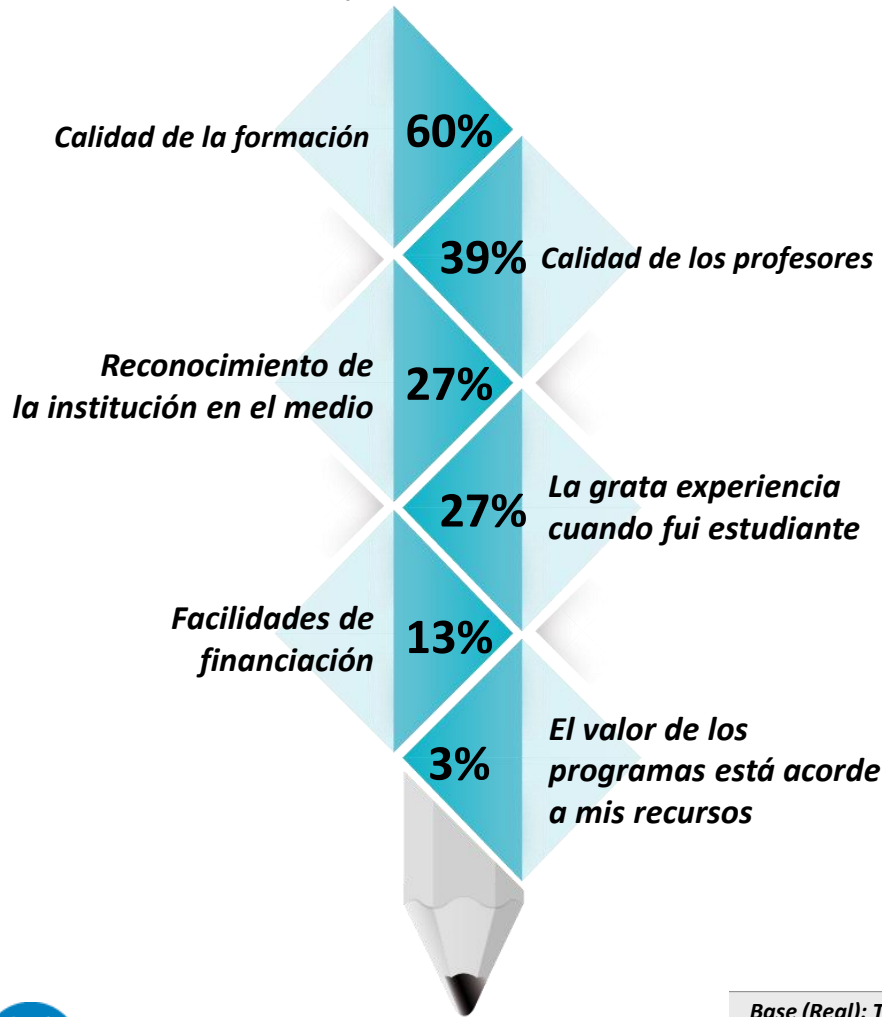


%

	TOTAL	Derecho (a)	Contaduría (b)
<i>Base (Real): Total encuestados</i>	62	47	15
<i>Base (Exp.000):</i>	131	100	31
33. ¿Cuál fue el principal motivo que lo llevó a estudiar en la Universidad Cooperativa de Colombia?			
Reconocimiento de la Universidad en el medio	27	34 ^b	7
Calidad de la oferta educativa	26	21	40
Recomendación de un familiar / amigo	13	13	13
Mejores posibilidades laborales al ser egresado de la	8	9	7
Flexibilidad en los horarios	8	6	13
Los costos asequibles	5	7	-
Fue mi última opción	3	4	-
Cobertura nacional	3	4	-
Convenio	2	-	7
Otra.	5	2	13
34. En el futuro, ¿le gustaría cursar otros estudios en la Universidad Cooperativa de Colombia?			
Ya estoy cursando otros estudios en esta Institución	3	4	-
Si me gustaría	94	92	100
No me gustaría	3	4	-
<i>Base: encuestados que en el futuro le gustaría cursar otros estudió en la UCC</i>	60	45	15
<i>base (exp.000):</i>	127	96	31
35. ¿Qué otros estudios le gustaría cursar en esta institución?			
Especialización	62	60	67
Maestría	28	29	27
Diplomados	10	11	6
Seminarios/Cursos	2	2	-

Razones para volver o No a estudiar en la UCC ⁽¹⁾

% 40. ¿Cuáles serían las principales razones para querer volver a estudiar en la Universidad Cooperativa de Colombia



41. ¿Cuáles serían las principales razones para NO querer volver a la UCC?



Base (Real): Total Encuestados	62
Base (Exp.000):	131



Razones para volver o No a estudiar en la UCC (2)

a/b Diferencia Significativa del 95% de confianza

%

40. ¿Cuáles serían las principales razones para querer volver a estudiar en la Universidad Cooperativa de Colombia

	TOTAL	Derecho (a)	Contaduría (b)
<i>Base (Real): Total encuestados</i>	62	47	15
<i>Base (Exp.000):</i>	131	100	31
Calidad de la formación	60	57	67
Calidad de los profesores	39	36	47
Reconocimiento de la institución en el medio	27	28	27
La grata experiencia cuando fui estudiante	27	28	27
Facilidades de financiación	13	13	13
El valor de los programas está acorde a mis recursos	3	4	-

41. ¿Cuáles serían las principales razones para NO querer volver a la UCC?

Valor de los programas supera la disponibilidad de mis recursos	19	13	40 <i>a</i>
Baja calidad en la formación	8	9	7
Los docentes no cuentan con la preparación adecuada	6	4	13
No fue grata mi experiencia cuando fui estudiante	3	4	-
Planta física / instalaciones	3	4	-
Poco reconocimiento de la institución	2	2	-
Otra	2	2	-
Ninguna	37	43	20
No responde	21	19	27





Universidad Cooperativa
de Colombia

4.3 Trayectoria académica

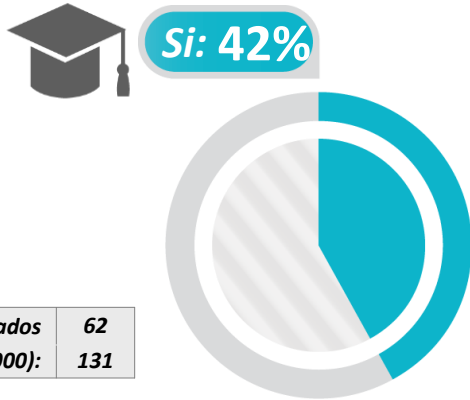


CENTRO NACIONAL
DE CONSULTORÍA.COM

Nivel de formación – Otros estudios ⁽¹⁾


19. ¿Ha realizado estudios en otras instituciones de educación superior?

%

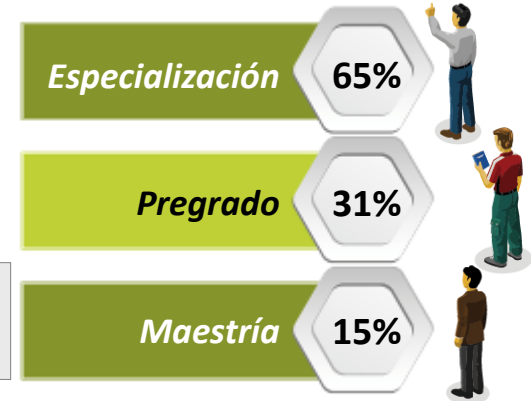


Base (Real): Total Encuestados	62
Base (Exp.000):	131

23. ¿Ha realizado estudios de doble titulación ?



20. ¿Qué nivel alcanzó?



Base: Encuestados Que Han Realizado Estudios En Otras Instituciones	26
Base (Exp.000):	55

25. ¿Cuáles fueron los dos (2) principales motivos que lo llevaron a obtener su último título?



Base (Real): Total Encuestados	62
Base (Exp.000):	131

Nivel de formación – Otros estudios (2)

a/b Diferencia Significativa del 95% de confianza

%

		TOTAL	Derecho (a)	Contaduría (b)
<i>Base (Real): Total encuestados</i>		62	47	15
<i>Base (Exp.000):</i>		131	100	31
19. ¿Ha realizado estudios en otras instituciones de educación superior?				
	SI	42	49	20
	NO	58	51	80
<i>Base: Encuestados Que Han Realizado Estudios En Otras Instituciones</i>		26	23	3
<i>Base (Exp.000):</i>		55	49	6
20. ¿Qué nivel alcanzo?				
	Especialización	65	65	67
	Pregrado	31	30	33
	Maestría	15	17	-
<i>Base (Real): Total encuestados</i>		62	47	15
<i>Base (Exp.000):</i>		131	100	31
23. ¿Ha realizado estudios de doble titulación				
<i>Pregrado</i>				
	SI	2	2	-
	NO	98	98	100
<i>Especialización</i>				
	SI	5	6	-
	NO	95	94	100
<i>Maestría</i>				
	NO	100	100	100

Nivel de formación – Pregrado ⁽³⁾

a/b Diferencia Significativa del 95% de confianza

%

	<i>Base (Real): Total encuestados</i>	<i>62</i>	<i>47</i>	<i>15</i>
	<i>Base (Exp.000):</i>	<i>131</i>	<i>100</i>	<i>31</i>
25. ¿Cuáles fueron los dos (2) principales motivos que lo llevaron a obtener su último título?				
Ser más competitivo en el mercado laboral	47	45	53	
Actualizar las competencias profesionales	32	36	20	
Mejorar estatus laboral	23	21	27	
Mejorar ingresos	21	15	40^a	
Ser más competitivo en la empresa para la cual trabajo	6	9	-	
No responde	13	15	7	

Conocimiento de un segundo idioma ⁽¹⁾

%

36. Aparte del español ¿ha estudiado otro idioma?



Si: 19%



Base (Real): Total Encuestados	62
Base (Exp.000):	131

37. ¿Qué idioma estudió?



Base: Encuestados Que Han Estudiado Aparte Del Español Otro Idioma	12
Base (Exp.000):	25

Conocimiento de un segundo idioma (2)

a/b Diferencia Significativa del 95% de confianza

%

	TOTAL	Derecho (a)	Contaduría (b)
<i>Base (Real): Total encuestados</i>	62	47	15
<i>Base (Exp.000):</i>	131	100	31
36. Aparte del español ¿ha estudiado otro idioma?			
SI	19	19	20
NO	81	81	80
<i>Base: Encuestados Que Han Estudiado Aparte Del Español Otro Idioma</i>			
	12	9	3
<i>Base (Exp.000):</i>	25	19	6
37. ¿Qué idioma estudió?			
Inglés	100	100	100
Francés	17	22	-
Mandarín	17	22	-
Portugués	17	11	33
Alemán	8	11	-

Nivel de dominio del segundo idioma (1)

%

38. ¿Cuál es su nivel de dominio del idioma



Nivel de dominio en Lectura



Nivel de dominio en Escritura



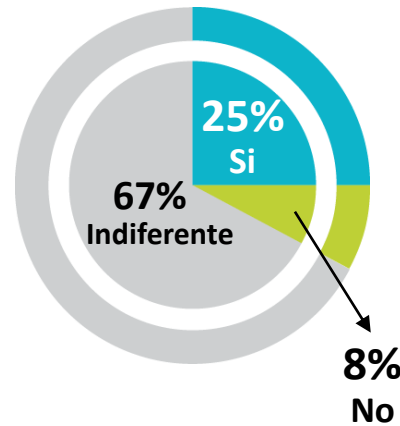
Nivel de dominio en Conversación



INGLES



39. ¿Saber otro idioma le ha facilitado su inserción a la vida laboral?



Base: Encuestados Que Han Estudiado Aparte Del Español Otro Idioma
Base (Exp.000):

12
25

Nivel de dominio del segundo idioma (2)

a/b Diferencia Significativa del 95% de confianza

%

	TOTAL	Derecho (a)	Contaduría (b)
<i>Base: Encuestados que han estudiado aparte del español Inglés</i>	12	9	3
<i>Base (Exp.000):</i>	25	19	6
38. ¿Cuál es su nivel de dominio del Inglés en Lectura?			
Alto	17	22	-
Medio	67	67	67
Bajo	17	11	33
38. ¿Cuál es su nivel de dominio del Inglés en Escritura?			
Alto	33	33	33
Medio	59	67	33
Bajo	8	-	33
38. ¿Cuál es su nivel de dominio del Inglés en Conversación?			
Alto	42	44	33
Medio	58	56	67
<i>Base: Encuestados Que Han Estudiado Aparte Del Español Otro Idioma</i>	12	9	3
<i>Base (Exp.000):</i>	25	19	6
39. ¿Saber otro idioma le ha facilitado su inserción a la vida laboral?			
SI	25	11	67
NO	8	11	-
INDIFERENTE	67	78	33



Universidad Cooperativa
de Colombia

4.4 Trayectoria Laboral



CENTRO NACIONAL
DE CONSULTORÍA.COM

Experiencia laboral (1)

%

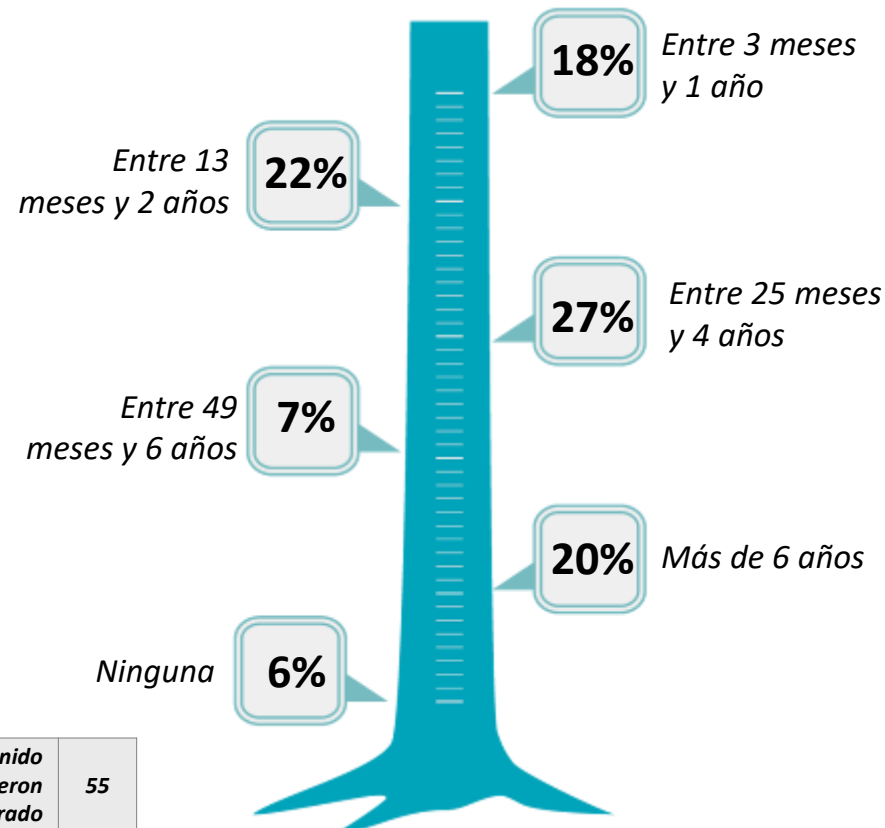
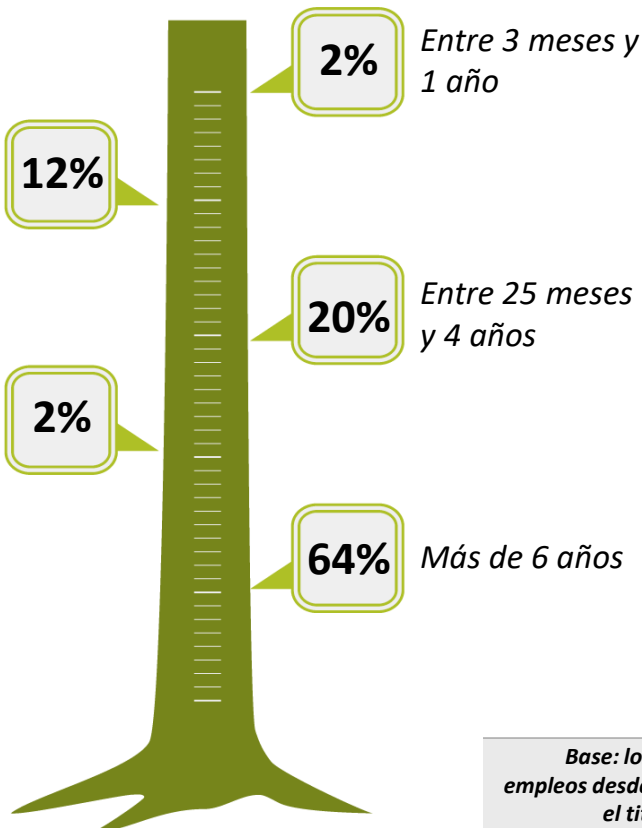
63. ¿Cuántos empleos ha tenido desde que obtuvo su título de pregrado hasta la fecha?

Promedio
2,6

Base (Real): Total Encuestados	62
Base (Exp.000):	131

64. ¿Desde que obtuvo su título de pregrado cuántos años de experiencia laboral tiene desde su primer empleo hasta la actualidad?

65. ¿Cuánto tiempo de experiencia laboral profesional tiene en su área de formación?



Base: los que han tenido empleos desde que obtuvieron el título de pregrado	55
Base (Exp.000):	116



Experiencia laboral ⁽²⁾

a/b Diferencia Significativa del 95% de confianza

%

	TOTAL	Derecho (a)	Contaduría (b)
<i>Base (Real): Total encuestados</i>	62	47	15
<i>Base (Exp.000):</i>	131	100	31
63. ¿Cuántos empleos ha tenido desde que obtuvo su título de pregrado hasta la fecha?			
Promedio	2,6	2,2	4 <i>a</i>

<i>Base: los que han tenido empleos desde que obtuvieron el título de pregrado</i>	55	42	13
<i>Base (Exp.000):</i>	116	89	27
64. ¿Desde que obtuvo su título de pregrado cuántos años de experiencia laboral tiene desde su primer empleo hasta la actualidad?			
Entre 3 meses y 1 año	2	2	-
Entre 13 meses y 2 años	12	12	15
Entre 25 meses y 4 años	20	17	31
Entre 49 meses y 6 años	2	-	8
Más de 6 años	64	69	46

65. ¿Cuánto tiempo de experiencia laboral profesional tiene en su área de formación?			
Entre 3 meses y 1 año	18	17	23
Entre 13 meses y 2 años	22	21	23
Entre 25 meses y 4 años	27	24	39
Entre 49 meses y 6 años	7	10	-
Más de 6 años	20	21	15
Ninguna	6	7	-



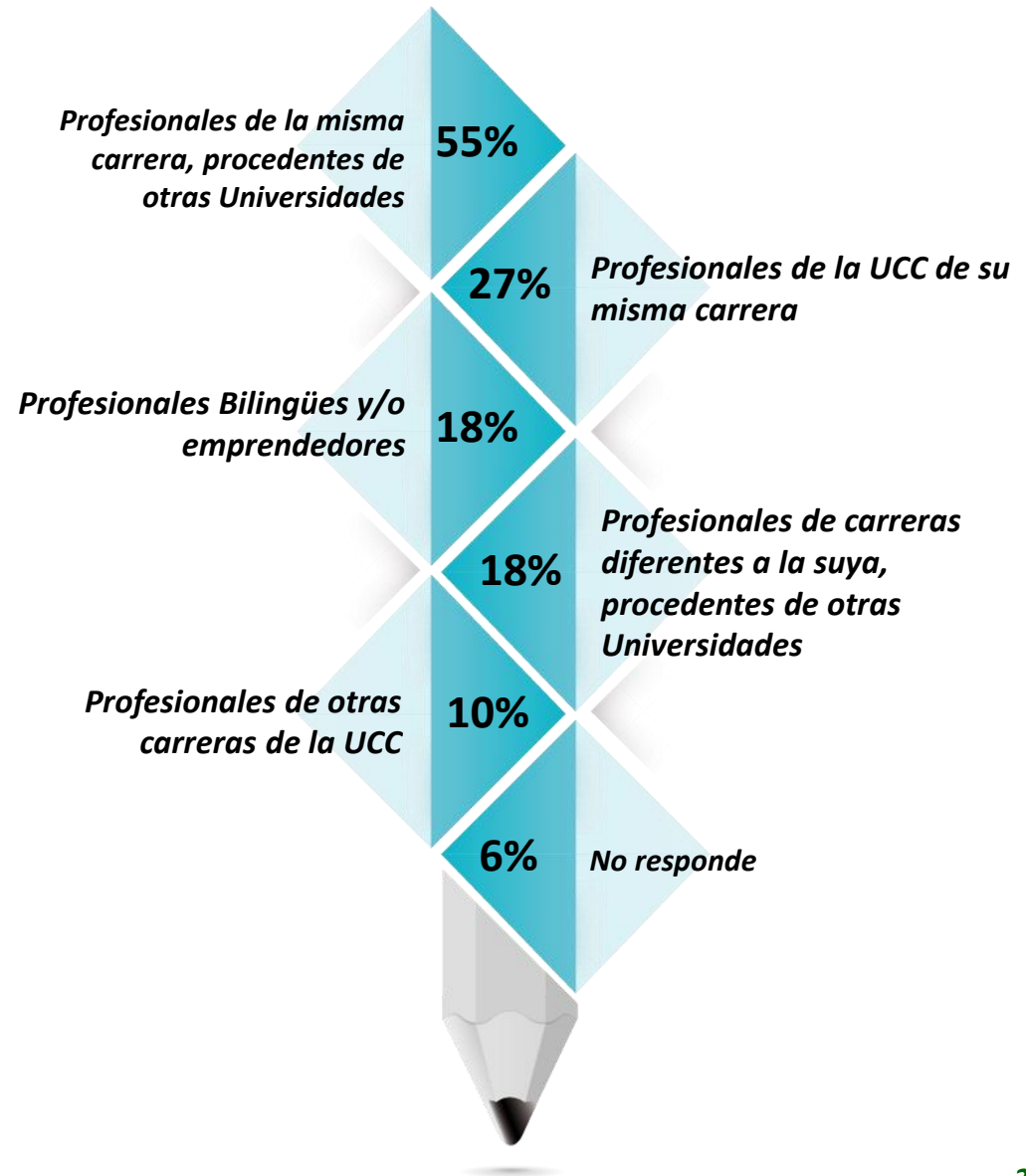
Competencia Laboral ⁽¹⁾

%

66. ¿Cuáles son los principales competidores a la hora de encontrar un empleo en su área de formación?



Base (Real): Total Encuestados	62
Base (Exp.000):	131



Competencia Laboral (2)

a/b Diferencia Significativa del 95% de confianza

%

	TOTAL	Derecho (a)	Contaduría (b)
<i>Base (Real): Total encuestados</i>	62	47	15
<i>Base (Exp.000):</i>	131	100	31
Profesionales de la misma carrera, procedentes de otras Universidades	55	55	53
Profesionales de la UCC de su misma carrera	27	28	27
Profesionales Bilingües y/o emprendedores	18	19	13
Profesionales de carreras diferentes a la suya, procedentes de otras Universidades	18	13	33
Profesionales de otras carreras de la UCC	10	11	7
No responde	6	6	7





Universidad Cooperativa
de Colombia

4.4.1 Ocupación actual








CENTRO NACIONAL
DE CONSULTORÍA.COM

Situación laboral actual

a/b Diferencia Significativa del 95% de confianza

%

	TOTAL	Derecho (a)	Contaduría (b)
<i>Empleado</i>	 68	75	47
<i>Trabajador independiente</i>	 21	19	27
<i>Desempleado</i>	 8	4	20
<i>Desempleado pero NO interesado en encontrar empleo</i>	 2	2	-
<i>Empresario/Dueño de empresa</i>	 1	-	6
Base (real): total encuestados	62	47	15
Base (exp.000):	131	100	31



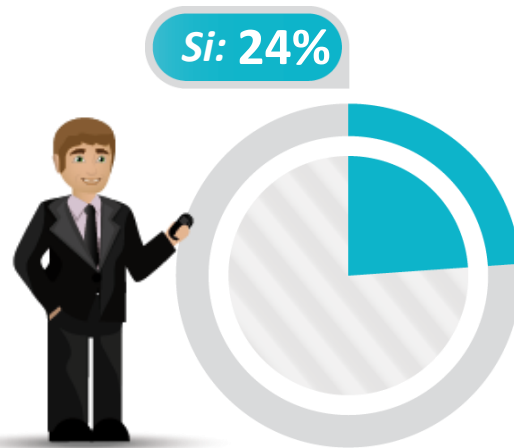
De las siguientes opciones cual describe mejor su situación actual

Primer empleo (1)

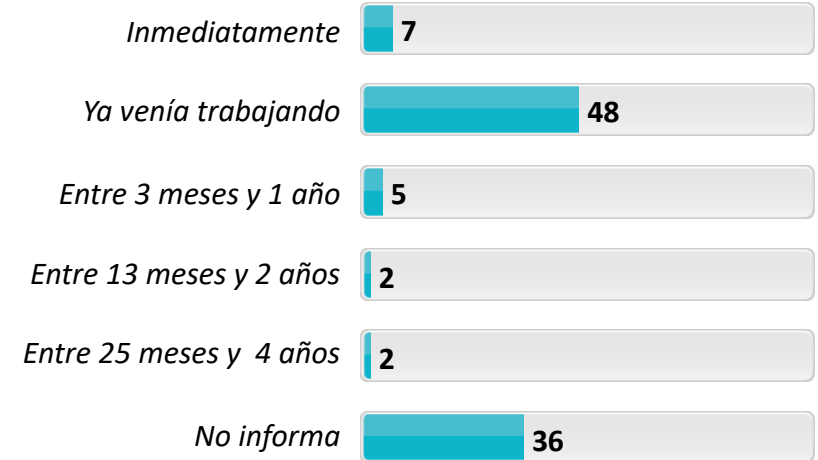
Empleados

%

90. ¿Es este su primer empleo?



91. ¿Cuánto tiempo después de graduarse obtuvo su primer empleo?



Base: Graduados empleados -empleo principal	42
Base (Exp.000):	89

Primer empleo (2)

Empleados

a/b Diferencia Significativa del 95% de confianza

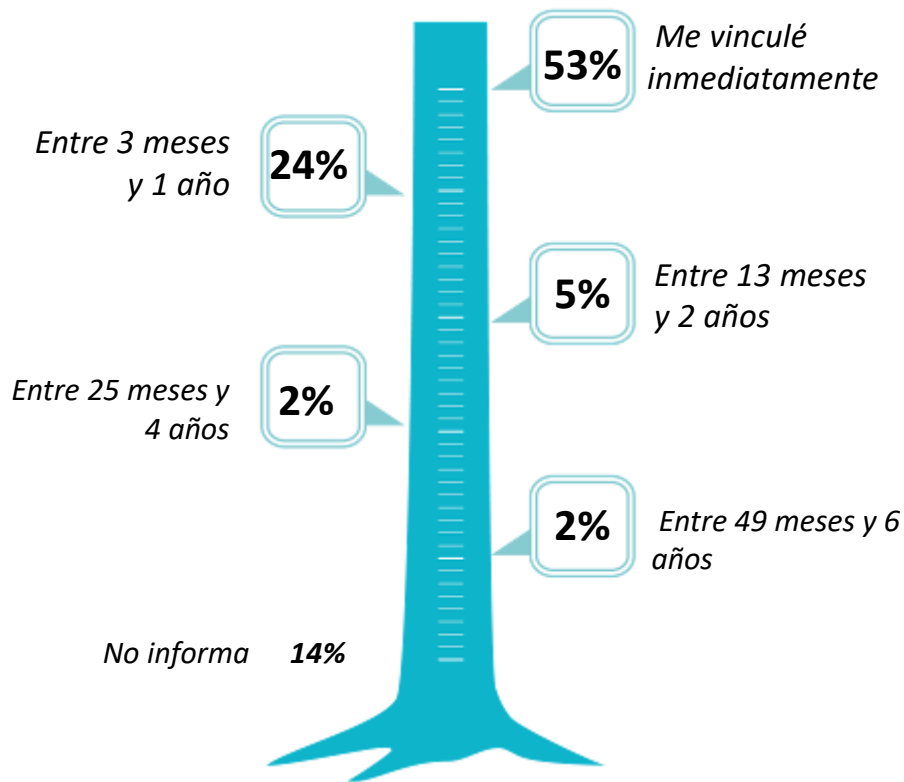
%

		TOTAL	Derecho (a)	Contaduría (b)
<i>Base: Graduados empleados -empleo principal</i>		42	35	7
<i>Base (Exp.000):</i>		89	74	14
90. ¿Es este su primer empleo?				
	SI	24	26	14
	NO	69	66	86
	NS/NR	7	8	-
91. ¿Cuánto tiempo después de graduarse obtuvo su primer empleo?				
	Inmediatamente	7	6	14
	Ya venía trabajando	48	45	57
	Entre 3 meses y 1 año	5	6	-
	Entre 13 meses y 2 años	2	3	-
	Entre 25 meses y 4 años	2	3	-
	No informa	36	37	29

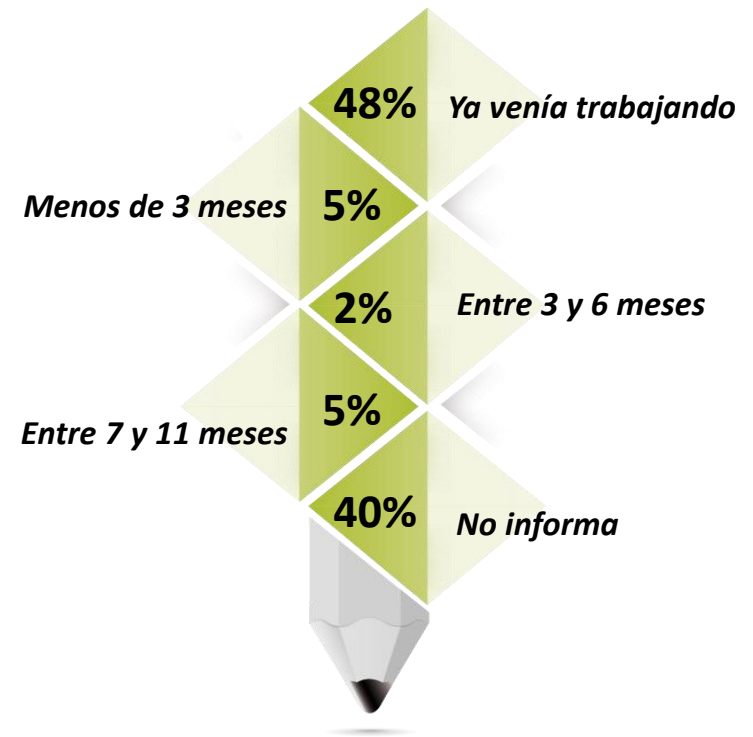
Tiempo para la consecución de empleo ⁽¹⁾

Empleados

% 119. ¿Cuánto tiempo después de graduarse se demoró para conseguir su primer empleo con correspondencia a su área de formación?



92. ¿Cuánto tiempo estuvo sin empleo entre el actual y el anterior?



Base: Graduados empleados -empleo principal	42
Base (Exp.000):	89



Tiempo para la consecución de empleo (2)

Empleados

a/b Diferencia Significativa del 95% de confianza

%

	TOTAL	Derecho (a)	Contaduría (b)
<i>Base: Graduados empleados -empleo principal</i>	42	35	7
<i>Base (Exp.000):</i>	89	74	14
92. ¿Cuánto tiempo estuvo sin empleo entre el actual y el anterior?			
Ya venía trabajando	48	54	14
Menos de 3 meses	5	-	29
Entre 3 y 6 meses	2	-	14
Entre 7 y 11 meses	5	6	-
No informa	40	40	43

119. ¿Cuánto tiempo después de graduarse se demoró para conseguir su primer empleo con correspondencia a su área de formación?

Me vinculé inmediatamente	53	57	28
Entre 3 meses y 1 año	24	23	29
Entre 13 meses y 2 años	5	6	-
Entre 25 meses y 4 años	2	3	-
Entre 49 meses y 6 años	2	3	-
No informa	14	8	43

Canal de búsqueda de empleo ⁽¹⁾

Empleados

%

96. ¿Cuál fue el canal de búsqueda principal que le permitió conseguir el empleo actual?



Redes sociales (familia, amigos, conocidos)

31%

Bolsas de empleo (cajas de compensación, internet, head-hunters)

14%

Servicio público de Empleo del SENA

5%

7%

26%

12%

Concurso/convocatoria

Medios de comunicación

Otra

No responde 5%

Base: Graduados empleados -empleo principal 42

Base (Exp.000): 89



Canal de búsqueda de empleo (2)

Empleados

%

a/b Diferencia Significativa del 95% de confianza

	TOTAL	Derecho (a)	Contaduría (b)
<i>Base: Graduados empleados -empleo principal</i>	42	35	7
<i>Base (Exp.000):</i>	89	74	14
Redes sociales (familia, amigos, conocidos)	31	26	57
Concurso/convocatoria	26	31	-
Bolsas de empleo (cajas de compensación, internet, head-hunters)	14	11	29
Medios de comunicación	12	14	-
Servicio público de Empleo del SENA	5	3	14
Otra	7	9	-
No responde	5	6	-



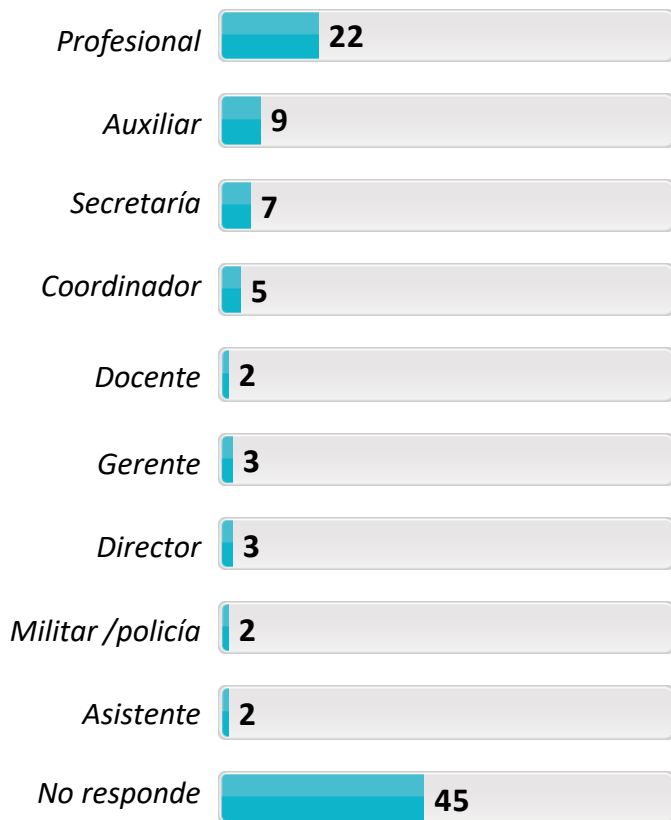
96. ¿Cuál fue el canal de búsqueda principal que le permitió conseguir el empleo actual?

Cargos desempeñados (1)

%



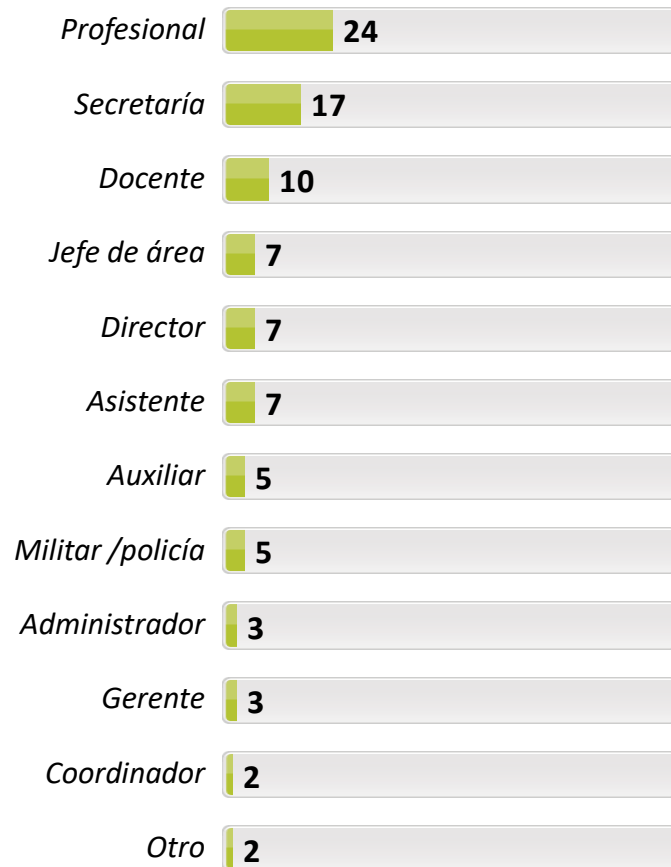
93. ¿cuál fue su primer cargo después de graduarse?



Empleados



94. ¿Cuál es su cargo actual?



Base: Graduados empleados -empleo principal 42
 Base (Exp.000): 89



Cargos desempeñados (2)

Empleados

a/b Diferencia Significativa del 95% de confianza

%

	TOTAL	Derecho (a)	Contaduría (b)
<i>Base: Graduados empleados -empleo principal</i>	42	35	7
<i>Base (Exp.000):</i>	89	74	14
93. ¿cuál fue su primer cargo después de graduarse?			
Profesional	22	23	14
Auxiliar	9	3	43
Secretaría	7	8	-
Coordinador	5	6	-
Docente	2	3	-
Gerente	3	3	-
Director	3	3	-
Militar /policía	2	3	-
Asistente	2	-	14
No responde	45	48	29



Cargos desempeñados (3)

Empleados

%

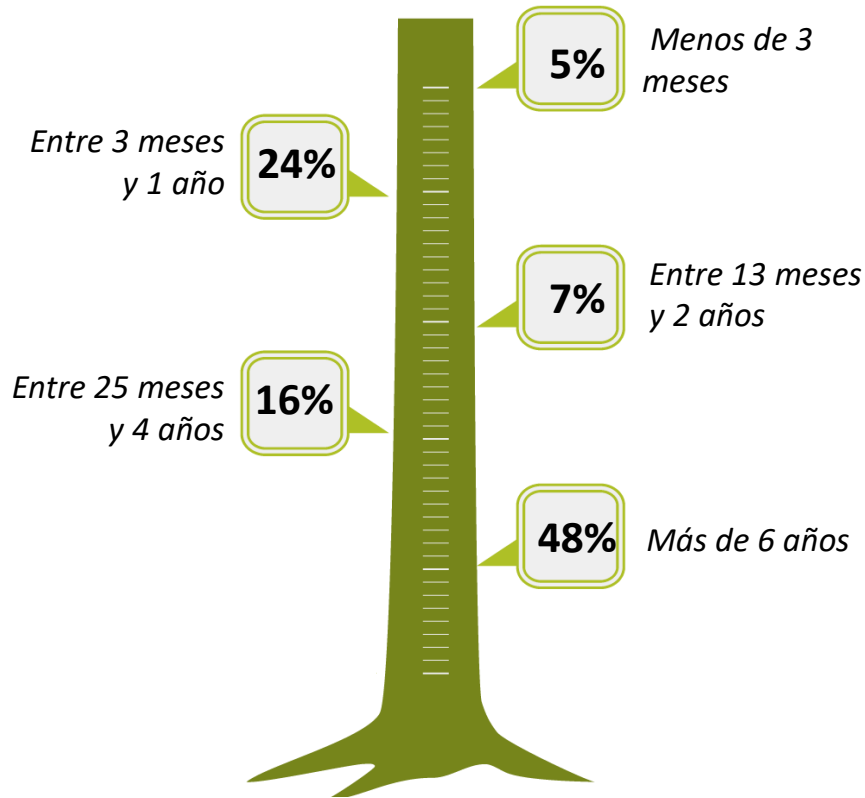
a/b Diferencia Significativa del 95% de confianza

	TOTAL	Derecho (a)	Contaduría (b)
<i>Base: Graduados empleados -empleo principal</i>	42	35	7
<i>Base (Exp.000):</i>	89	74	14
94. ¿Cuál es su cargo actual?			
Profesional	24	23	29
Secretaría	17	17	14
Docente	10	11	-
Jefe de área	7	8	-
Director	7	8	-
Asistente	7	3	29
Auxiliar	5	6	-
Militar /policía	5	6	-
Administrador	3	3	-
Gerente	3	3	-
Coordinador	2	3	-
Sustanciador	2	3	-
Oficial mayor	2	3	-
Técnico	2	-	14
Consultor	2	-	14
Otro	2	3	-

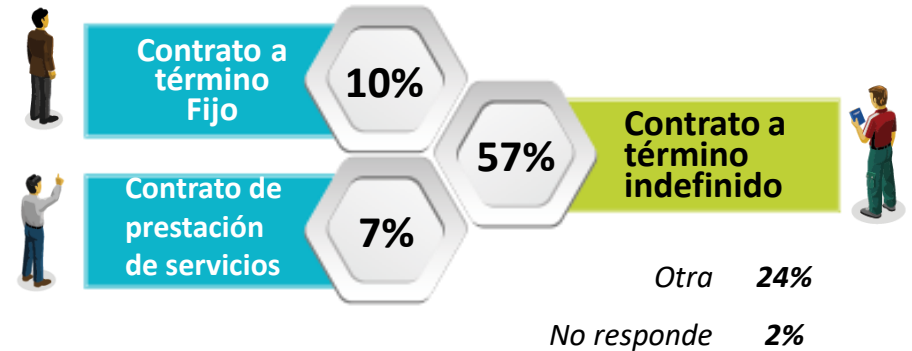
Panorama laboral - empleo actual ⁽¹⁾

Empleados

% 95. ¿Cuánto tiempo lleva trabajando en su empleo actual de forma continua?



97. ¿Qué tipo de vinculación tiene con esta empresa / institución?



Base: Graduados empleados -empleo principal	42
Base (Exp.000):	89

Panorama laboral - empleo actual ⁽²⁾

Empleados

a/b Diferencia Significativa del 95% de confianza

%

	TOTAL	Derecho (a)	Contaduría (b)
<i>Base: Graduados empleados -empleo principal</i>	42	35	7
<i>Base (Exp.000):</i>	89	74	14
95. ¿Cuánto tiempo lleva trabajando en su empleo actual de forma continua?			
Menos de 3 meses	5	3	14
Entre 3 meses y 1 año	24	20	43
Entre 13 meses y 2 años	7	9	-
Entre 25 meses y 4 años	16	14	29
Más de 6 años	48	54	14

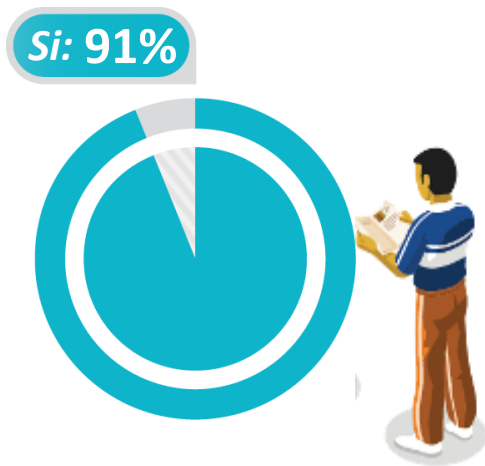
97. ¿Qué tipo de vinculación tiene con esta empresa/institución?			
Contrato a término fijo	10	8	15
Contrato a término indefinido	57	57	57
Contrato de prestación de servicios	7	6	14
Otra	24	26	14
No responde	2	3	-

Desarrollo profesional – empleo actual ⁽¹⁾

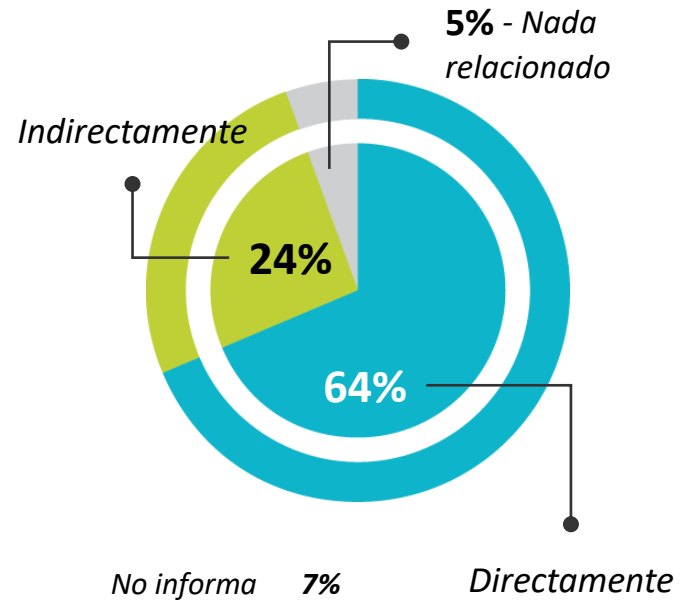
Empleados

%

98. ¿Su empleo actual le permite poner en práctica las competencias desarrolladas durante su formación en la Universidad?



99. ¿Qué tan relacionadas están las actividades que realiza en la empresa con la carrera que estudió?



Base: Graduados empleados -empleo principal	42
Base (Exp.000):	89



Desarrollo profesional – empleo actual ⁽²⁾

Empleados

a/b Diferencia Significativa del 95% de confianza

%

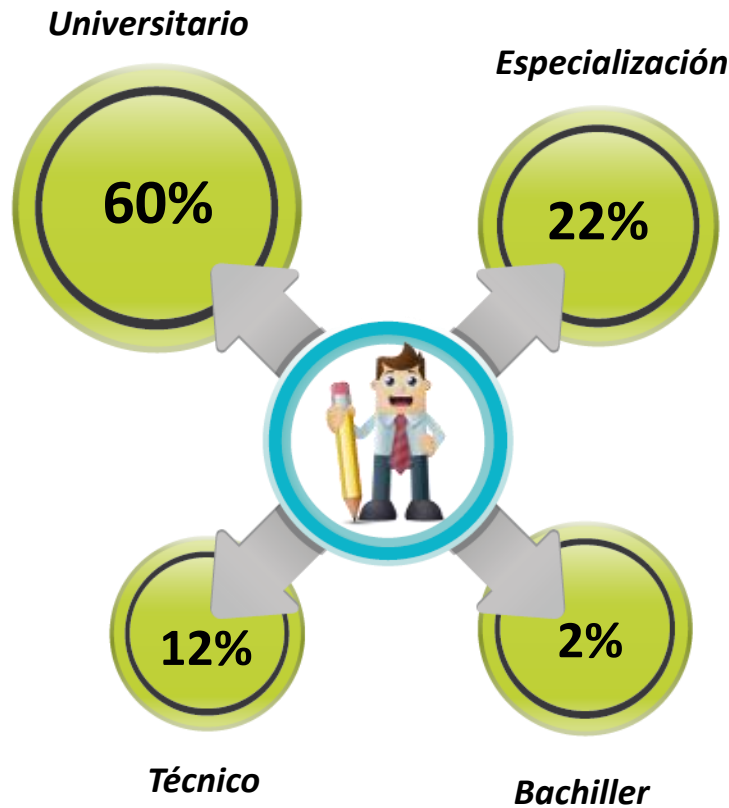
	TOTAL	Derecho (a)	Contaduría (b)
<i>Base: Graduados empleados -empleo principal</i>	42	35	7
<i>Base (Exp.000):</i>	89	74	14
98. ¿Su empleo actual le permite poner en práctica las competencias desarrolladas durante su formación en la Universidad?			
SI	91	88	100
NO	7	9	-
NS/NR	2	3	-

99. ¿Qué tan relacionadas están las actividades que realiza en la empresa con la carrera que estudió?			
Directamente	64	63	71
Indirectamente	24	23	29
Nada relacionado	5	6	-
No informa	7	8	-

Correspondencia de estudios vs Empleo actual/ Tiempo dedicado al trabajo ⁽¹⁾

Empleados

% 117. En su opinión, ¿Para el trabajo que está desempeñando actualmente, realmente qué nivel de estudios se requiere?




105. En promedio, ¿cuántas horas a la semana le dedica a este empleo?



106. ¿Está interesado en trabajar horas adicionales?

Si: 33%



Base: Graduados empleados -empleo principal	42
Base (Exp.000):	89

Correspondencia de estudios vs Empleo actual/ Tiempo dedicado al trabajo (2)

Empleados

a/b Diferencia Significativa del 95% de confianza

%

	TOTAL	Derecho (a)	Contaduría (b)
<i>Base: Graduados empleados -empleo principal</i>	42	35	7
<i>Base (Exp.000):</i>	89	74	14
117. En su opinión, ¿Para el trabajo que está desempeñando actualmente, realmente qué nivel de estudios se requiere?			
Universitario	60	60	57
Especialización	22	26	-
Técnico	12	8	29
Bachiller	2	3	-
Maestría	2	3	-
Tecnológico	2	-	14

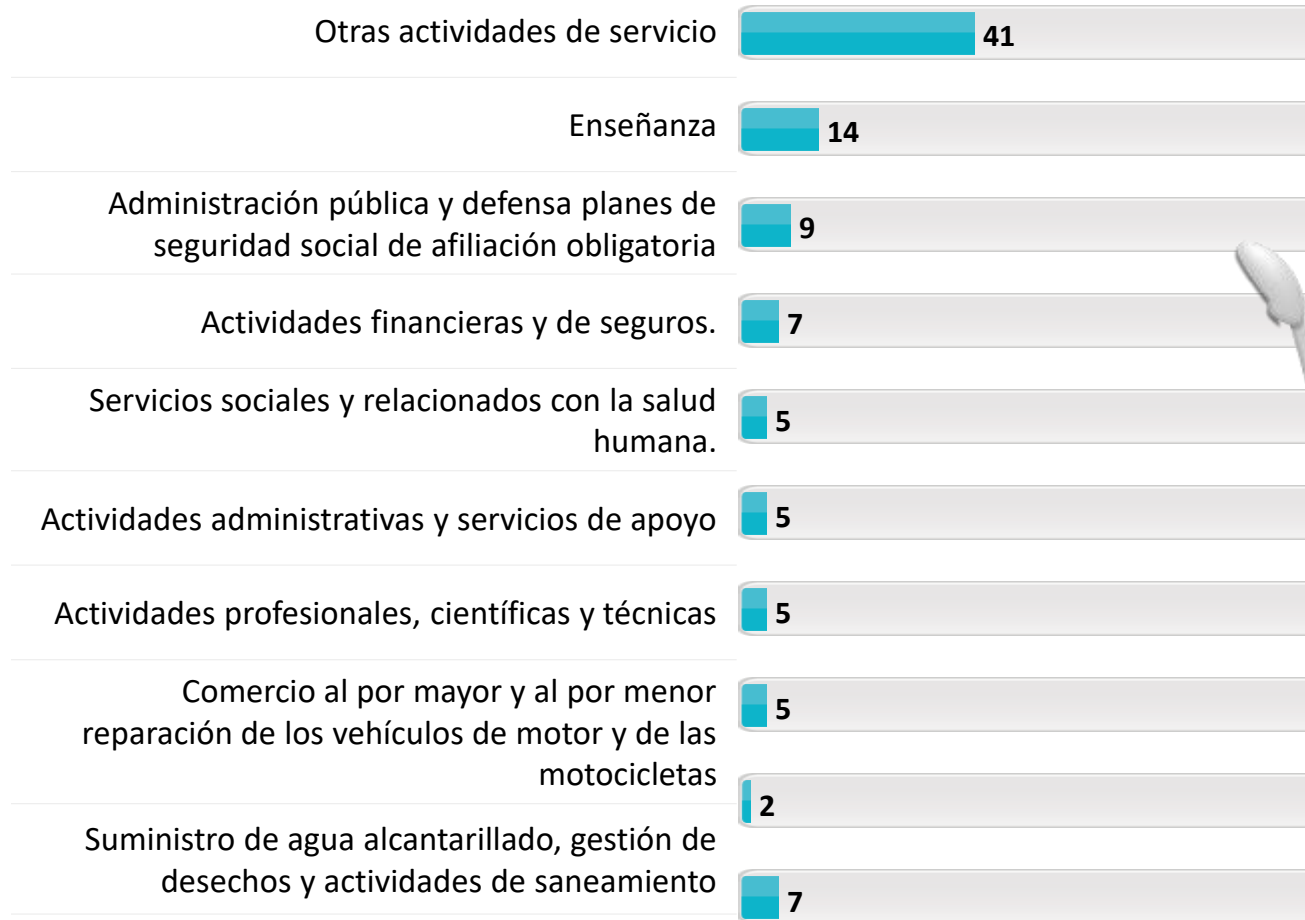
105. En promedio, ¿cuántas horas a la semana le dedica a este empleo?			
Promedio	38,3	38,4	37,7

106. ¿Está interesado en trabajar horas adicionales?			
SI	33	31	43
NO	22	20	28
NA	43	46	29
NS/NR	2	3	-

Actividad económica de la compañía - empleo actual ⁽¹⁾

Empleados

%



Ns/Nr

Base: <i>Graduados empleados -empleo principal</i>	42
Base (<i>Exp.000</i>):	89

107. La actividad Económica principal de la empresa en la que trabaja actualmente es _____

Actividad económica de la compañía - empleo actual ⁽²⁾

Empleados

a/b Diferencia Significativa del 95% de confianza

%

	TOTAL	Derecho (a)	Contaduría (b)
<i>Base: Graduados empleados -empleo principal</i>	42	35	7
<i>Base (Exp.000):</i>	89	74	14
107. La actividad Económica principal de la empresa en la que trabaja actualmente es			
Otras actividades de servicio	41	46	14
Enseñanza	14	17	-
Administración pública y defensa planes de seguridad social de afiliación obligatoria	9	11	-
Actividades financieras y de seguros.	7	3	29
Servicios sociales y relacionados con la salud humana.	5	6	-
Actividades administrativas y servicios de apoyo	5	6	-
Actividades profesionales, científicas y técnicas	5	3	14
Comercio al por mayor y al por menor reparación de los vehículos de motor y de las motocicletas	5	-	29
Suministro de agua alcantarillado, gestión de desechos y actividades de saneamiento	2	-	14
Ns/Nr	7	8	-




107. La actividad Económica principal de la empresa en la que trabaja actualmente es _____

Ámbito empresarial – empleo actual ⁽¹⁾

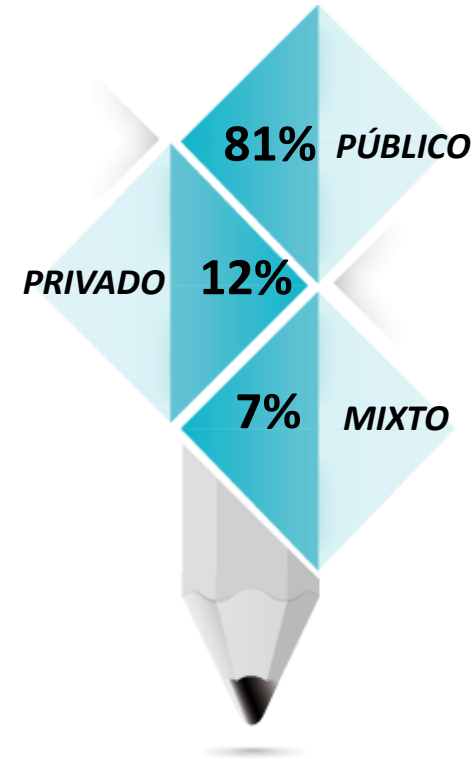
Empleados

%

108. ¿Cuál es el ámbito de las actividades de la empresa donde labora?



109. ¿El sector de la empresa?



Base: Graduados empleados -empleo principal	42
Base (Exp.000):	89

Ámbito empresarial – empleo actual ⁽²⁾

Empleados

a/b Diferencia Significativa del 95% de confianza

%

	TOTAL	Derecho (a)	Contaduría (b)
<i>Base: Graduados empleados -empleo principal</i>	42	35	7
<i>Base (Exp.000):</i>	89	74	14

108. ¿Cuál es el ámbito de las actividades de la empresa donde labora?

Local	21	17	43
Regional	21	17	43
Nacional	58	66	14

109. ¿El sector de la empresa?

Público	81	88	43
Privado	12	6	43
Mixto	7	6	14

Relacionamiento Universidad – Empresa

Empleados

%

118. ¿Existen vínculos entre la institución donde estudió y la organización donde labora?

Si: 26%



Base: Graduados empleados -empleo principal	42
Base (Exp.000):	89

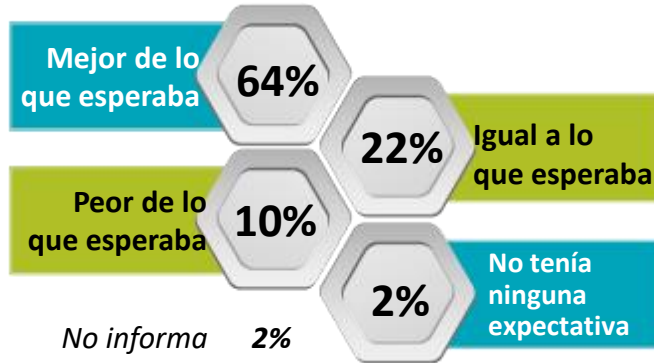
a/b Diferencia Significativa del 95% de confianza

	TOTAL	Derecho (a)	Contaduría (b)
Base: Graduados empleados -empleo principal	42	35	7
Base (Exp.000):	89	74	14
118. ¿Existen vínculos entre la institución donde estudió y la organización donde labora?			
SI	26	29	14
NO	69	68	72
NS/NR	5	3	14

Desarrollo profesional – empleo actual ⁽¹⁾

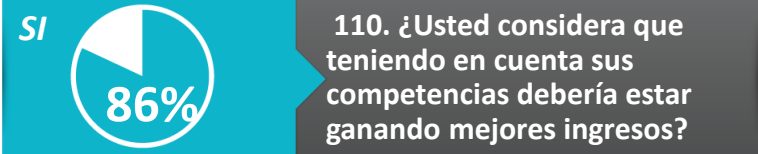
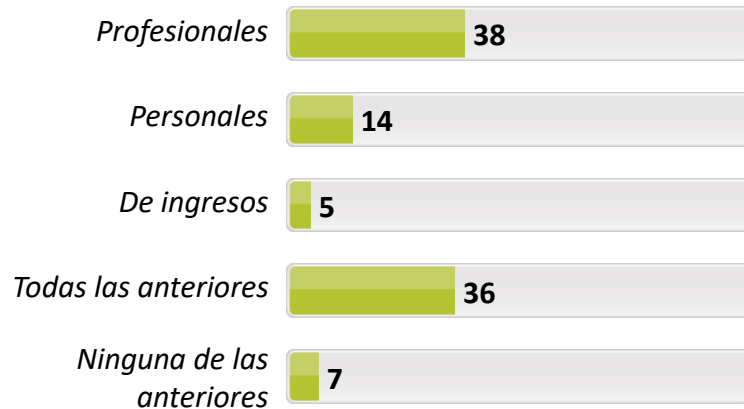
Empleados

% 100. hasta ¿qué punto su actual situación laboral coincide con las expectativas que tenía cuando empezó sus estudios?



101. ¿Su empleo actual satisface sus expectativas

...



Base: Graduados empleados -empleo principal	42
Base (Exp.000):	89

Desarrollo profesional – empleo actual (2)

%

Empleados

a/b Diferencia Significativa del 95% de confianza

	TOTAL	Derecho (a)	Contaduría (b)
<i>Base: Graduados empleados -empleo principal</i>	42	35	7
<i>Base (Exp.000):</i>	89	74	14
100. Teniendo en cuenta todos los aspectos, hasta ¿qué punto su actual situación laboral coincide con las expectativas que tenía cuando empezó sus estudios?			
Mejor de lo que esperaba	64	63	72
Igual a lo que esperaba	22	23	14
Peor de lo que esperaba	10	8	14
No tenía ninguna expectativa	2	3	-
No informa	2	3	-

101. ¿Su empleo actual satisface sus expectativas

Profesionales	38	34	57
Personales	14	14	15
De ingresos	5	6	-
Todas las anteriores	36	40	14
Ninguna de las anteriores	7	6	14

102. ¿Su trabajo actual está contribuyendo a su desarrollo y crecimiento personal?

SI	95	97	86
NO	5	3	14

110. ¿Usted considera que teniendo en cuenta sus competencias debería estar ganando mejores ingresos?

SI	86	86	86
NO	14	14	14

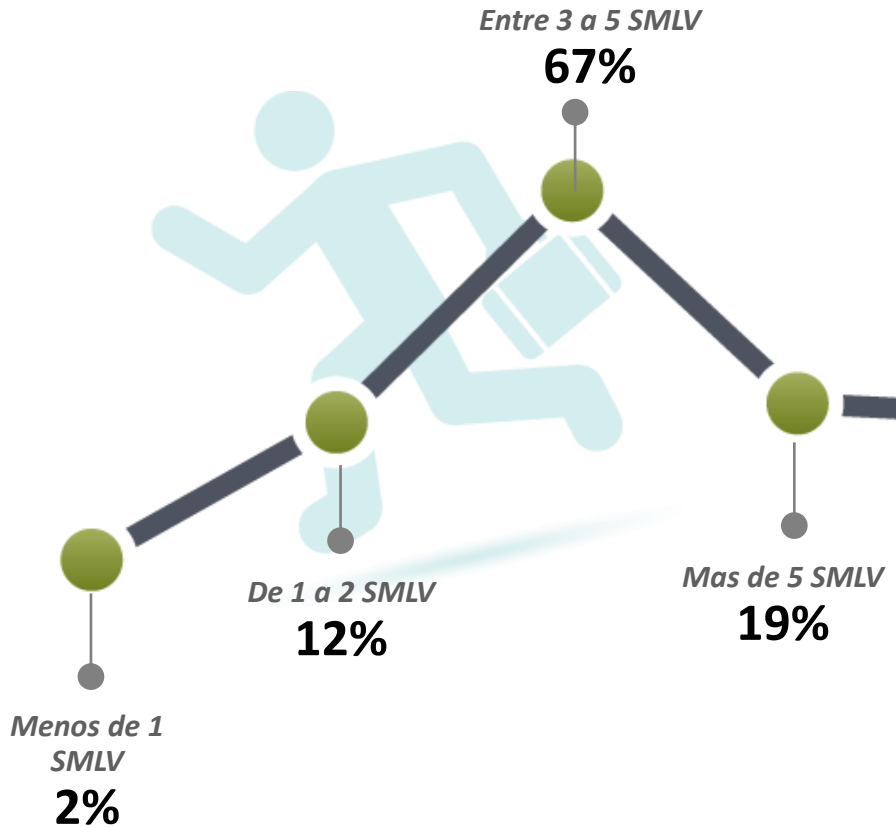


Ingresos, distribución y expectativas salariales (1)

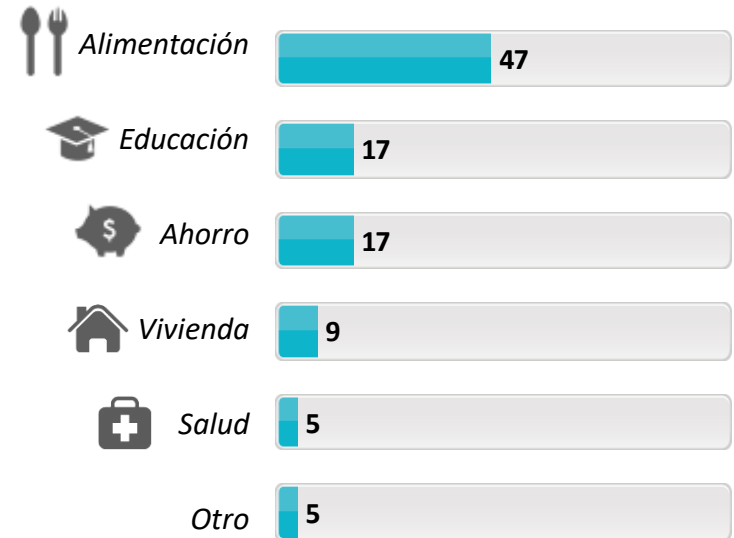
Empleados

%

103. ¿Cuál fue su ingreso laboral en el mes pasado?



104. ¿En cuál de las siguientes opciones invierte la mayor parte de sus ingresos?



Base: Graduados empleados -empleo principal 42
Base (Exp.000): 89

Ingresos, distribución y expectativas salariales (2)

Empleados

a/b Diferencia Significativa del 95% de confianza

%

	TOTAL	Derecho (a)	Contaduría (b)
<i>Base: Graduados empleados -empleo principal</i>	42	35	7
<i>Base (Exp.000):</i>	89	74	14
103. ¿Cuál fue su ingreso laboral en el mes pasado?			
Menos de un 1 SMLV	2	3	-
De 1 a 2 SMLV	12	-	71
Entre 3 a 5 SMLV	67	74	29
Más de 5 SMLV	19	23	-

104. ¿En cuál de las siguientes opciones invierte la mayor parte de sus ingresos?

Alimentación	47	43	72
Educación	17	20	-
Ahorro	17	17	14
Vivienda	9	11	-
Salud	5	3	14
Otro	5	6	-



% 111. ¿Tiene otro empleo complementario al actual (principal) a fin de mejorar sus ingresos?

Si: 17%



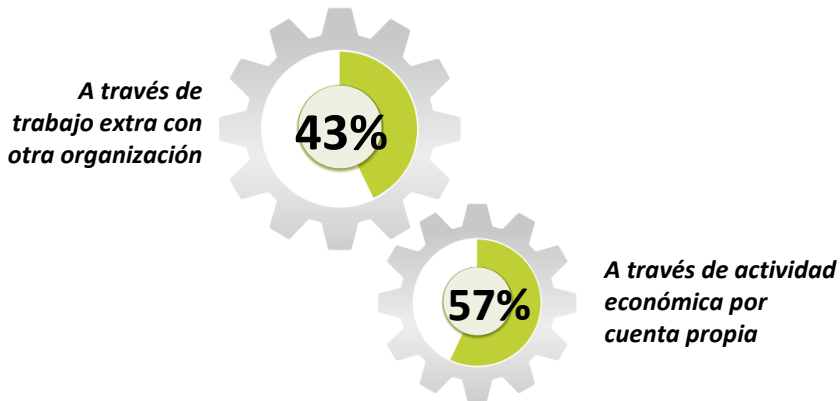
Base: Graduados empleados -empleo principal	42
Base (Exp.000):	89

113. ¿Cuál de las siguientes formas de trabajo realiza en las actividades que desempeña en su empleo complementario:

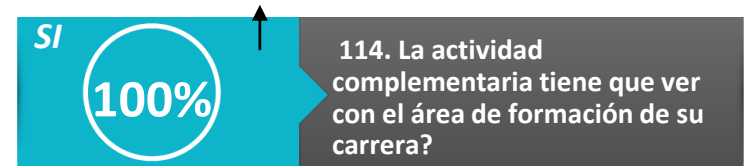


Base: los que tienen otro empleo complementario al actual	7
Base (Exp.000):	15

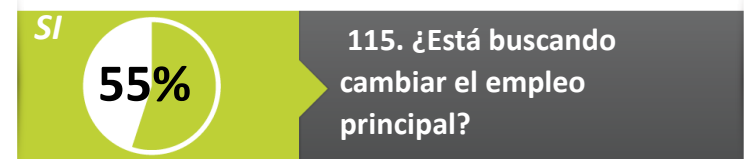
112. Esta actividad complementaria la realiza...



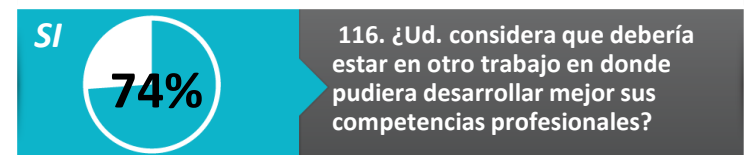
Base: los que tienen otro empleo complementario al actual	7
Base (Exp.000):	15



114. La actividad complementaria tiene que ver con el área de formación de su carrera?



115. ¿Está buscando cambiar el empleo principal?



116. ¿Ud. considera que debería estar en otro trabajo en donde pudiera desarrollar mejor sus competencias profesionales?

Base: Graduados empleados -empleo principal	42
Base (Exp.000):	89

%

		TOTAL	Derecho (a)	Contaduría (b)
	<i>Base: Graduados empleados -empleo principal</i>	42	35	7
	<i>Base (Exp.000):</i>	89	74	14
111. ¿Tiene otro empleo complementario al actual (principal)				
	SI	17	17	14
	NO	83	83	86

112. Esta actividad complementaria la realiza

	<i>Base: los que tienen otro empleo complementario al actual</i>	7	6	1
	<i>Base (Exp.000):</i>	15	13	2
	A través de trabajo extra con otra organización	43	33	100
	A través de actividad económica por cuenta propia	57	67	-

113. ¿Cuál de las siguientes formas de trabajo realiza en las actividades que desempeña en su empleo complementario:

	<i>Base: los que tienen otro empleo complementario al actual</i>	7	6	1
	<i>Base (Exp.000):</i>	15	13	2
	Se dedica a un oficio	43	50	-
	Trabajo por obra	29	33	-
	Prestación de servicios	28	17	100

114. La actividad complementaria tiene que ver con el área de formación de su carrera?

	SI	100	100	100
--	----	-----	-----	-----

	<i>Base: Graduados empleados -empleo principal</i>	42	35	7
	<i>Base (Exp.000):</i>	89	74	14

115. ¿Está buscando cambiar el empleo principal?

	SI	55	54	57
	NO	45	46	43

116. ¿Ud. considera que debería estar en otro trabajo en donde pudiera

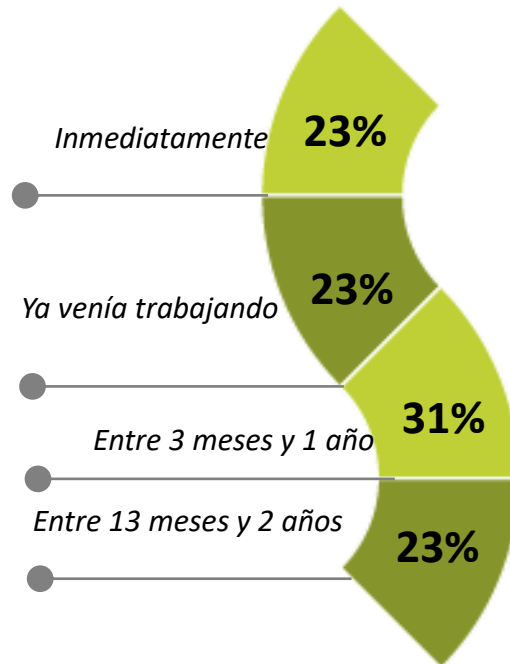
	SI	74	77	57
	NO	26	23	43

Tiempo para consecución de empleo ⁽¹⁾

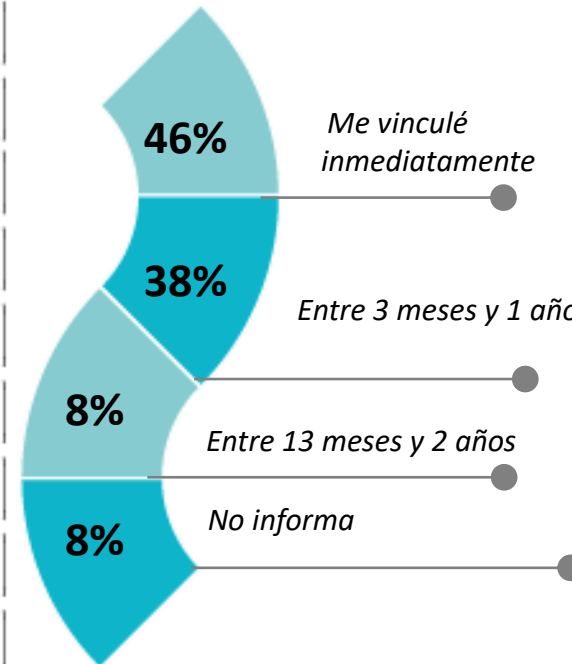
Trabajador independiente

%

68. ¿Al cuánto tiempo después de graduarse comenzó a trabajar como independiente?



86. ¿Cuánto tiempo después de graduarse se demoró para conseguir su primer empleo con correspondencia a su área de formación?



Base: Graduados que trabajan por cuenta propia / trabajo independiente	13
Base (Exp.000):	27



Tiempo para consecución de empleo ⁽²⁾

%

Trabajador independiente

a/b Diferencia Significativa del 95% de confianza

	TOTAL	Derecho (a)	Contaduría (b)
<i>Base: Graduados que trabajan por cuenta propia / trabajo independiente</i>	13	9	4
<i>Base (Exp.000):</i>	27	19	8
68. ¿Al cuánto tiempo después de graduarse comenzó a trabajar como independiente?			
Inmediatamente	23	34	-
Ya venía trabajando	23	33	-
Entre 3 meses y 1 año	31	11	75
Entre 13 meses y 2 años	23	22	25

86. ¿Cuánto tiempo después de graduarse se demoró para conseguir su primer empleo con correspondencia a su área de formación?

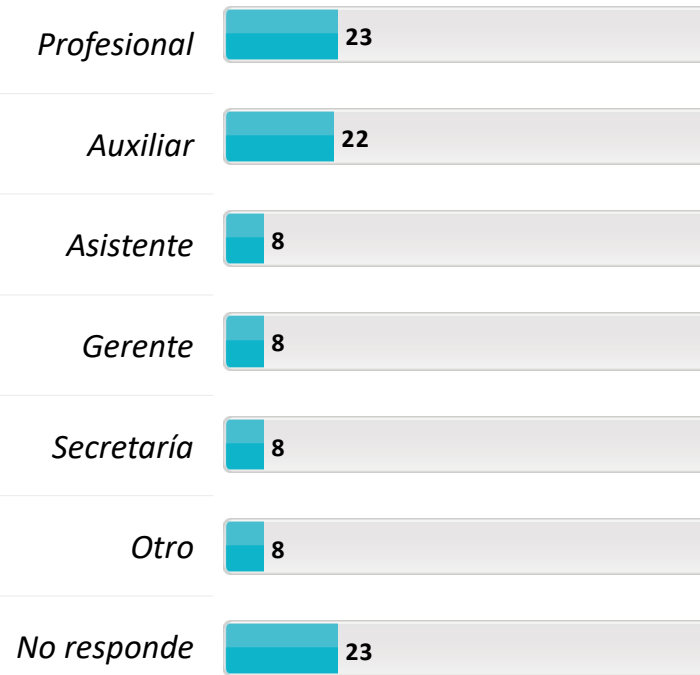
Me vinculé inmediatamente	46	56	25
Entre 3 meses y 1 año	38	22	75
Entre 13 meses y 2 años	8	11	-
No informa	8	11	-

Cargo desempeñado en el primer empleo ⁽¹⁾

Trabajador independiente

%

Base: Graduados que trabajan por cuenta propia / trabajo independiente	13
Base (Exp.000):	27



Cargo desempeñado en el primer empleo (2)

%

Trabajador independiente

a/b Diferencia Significativa del 95% de confianza

	TOTAL	Derecho (a)	Contaduría (b)
<i>Base: Graduados que trabajan por cuenta propia / trabajo independiente</i>	13	9	4
<i>Base (Exp.000):</i>	27	19	8
Profesional	23	34	-
Auxiliar	22	-	75
Asistente	8	11	-
Gerente	8	11	-
Secretaría	8	11	-
Otro	8	11	-
No responde	23	22	25

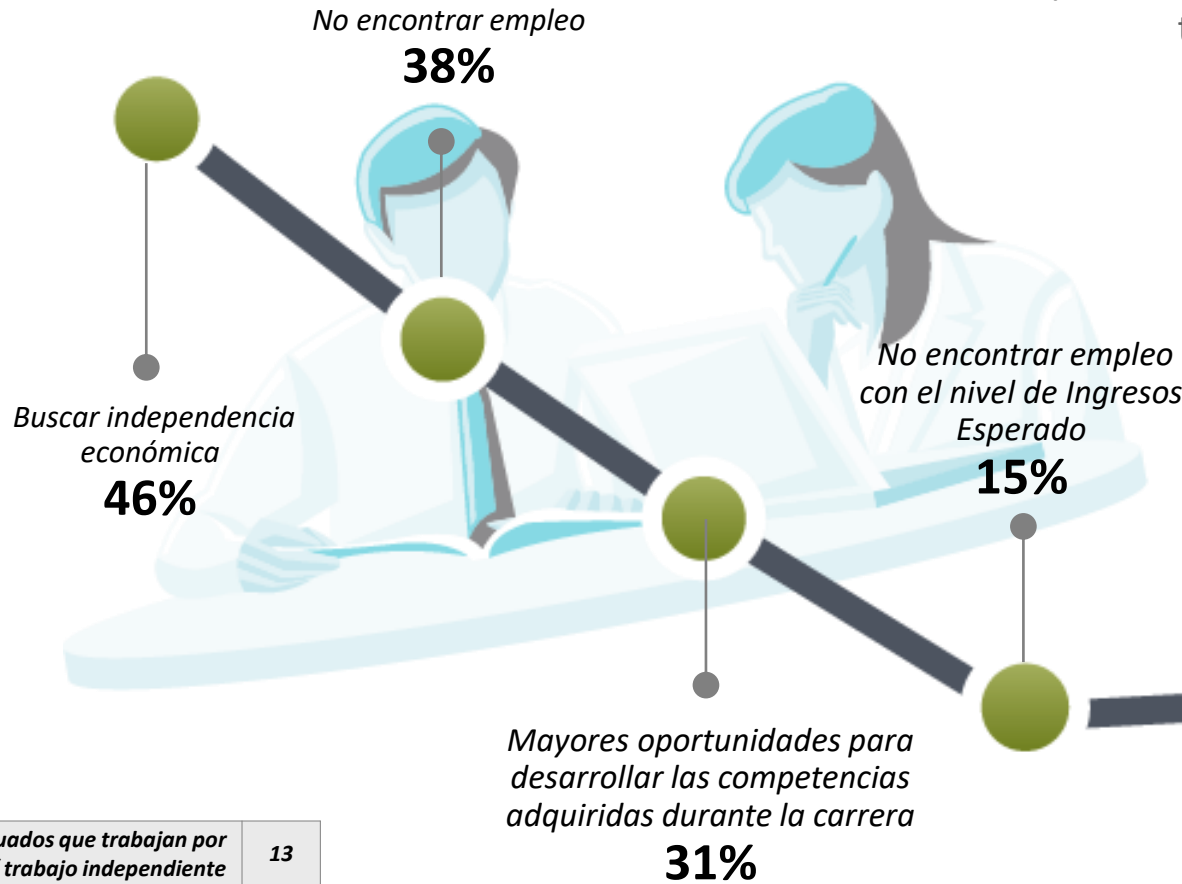


Razones para trabajar como independiente (1)

Trabajador independiente

%

69. indique 2 de los motivos que lo llevaron a trabajar como independiente



Base: Graduados que trabajan por cuenta propia / trabajo independiente	13
Base (Exp.000):	27



Razones para trabajar como independiente (2)

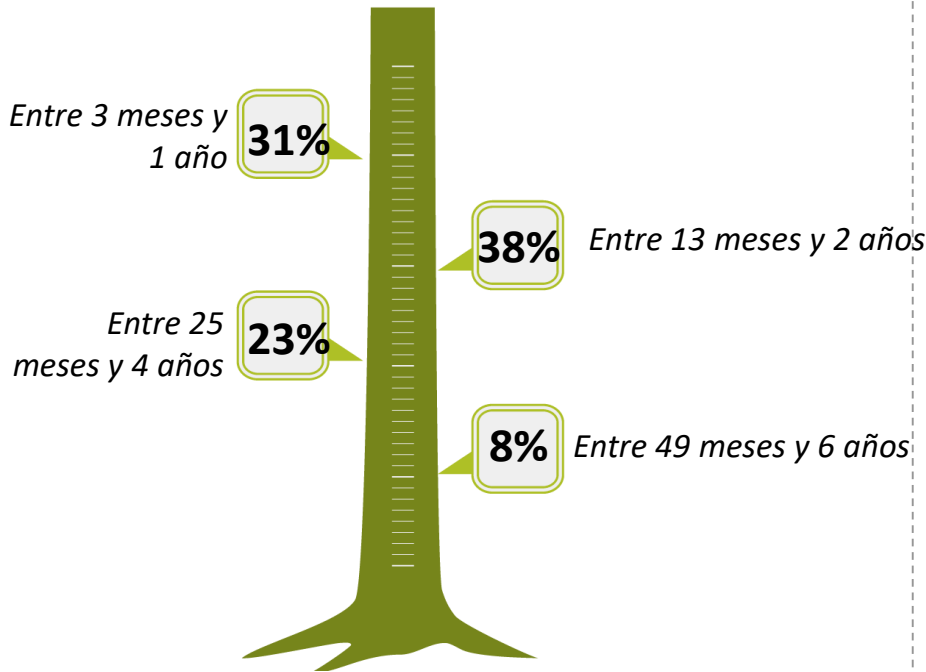
%

Trabajador independiente

a/b Diferencia Significativa del 95% de confianza

	TOTAL	Derecho (a)	Contaduría (b)
<i>Base: Graduados que trabajan por cuenta propia / trabajo independiente</i>	13	9	4
<i>Base (Exp.000):</i>	27	19	8
69. indique 2 de los motivos que lo llevaron a trabajar como independiente			
Buscar independencia económica	46	56	25
No encontrar empleo	38	33	50
Mayores oportunidades para desarrollar las competencias adquiridas durante la carrera	31	22	50
No encontrar empleo con el nivel de Ingresos Esperado	15	11	25

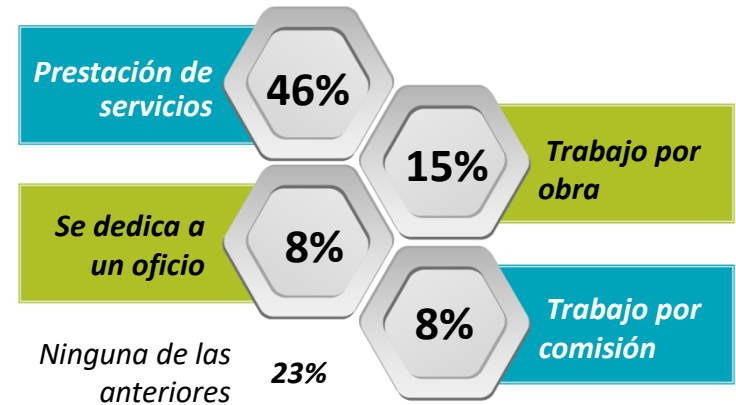
% 77. ¿Cuánto tiempo lleva trabajando como trabajador independiente?



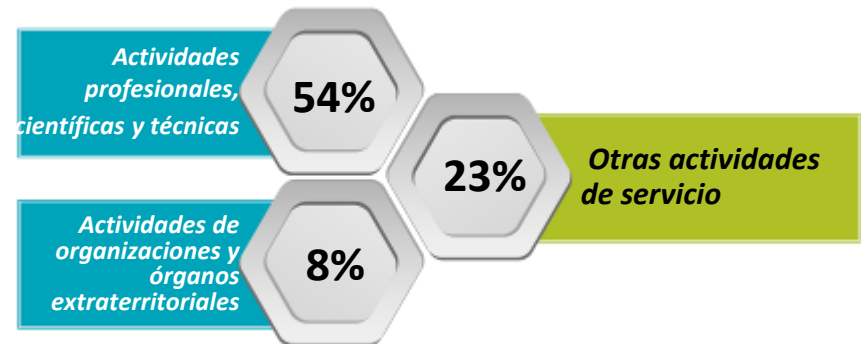
76. En promedio, ¿cuántas horas a la semana le dedica a este empleo?



71. ¿Bajo qué modalidad de trabajo desempeña las actividades que desempeña por cuenta propia /independiente?



79. Su Actividad Económica principal como Independiente es



%

	TOTAL	Derecho (a)	Contaduría (b)
<i>Base: Graduados Que Trabajan Por Cuenta Propia / Trabajo Independiente</i>	13	9	4
<i>Base (Exp.000):</i>	27	19	8
77. ¿Cuánto tiempo lleva trabajando como trabajador independiente?			
Entre 3 meses y 1 año	31	22	50
Entre 13 meses y 2 años	38	45	25
Entre 25 meses y 4 años	23	22	25
Entre 49 meses y 6 años	8	11	-
76. En promedio, ¿cuántas horas a la semana le dedica a este empleo?			
Promedio	32,3	33,8	29,3
71. ¿Bajo qué modalidad de trabajo desempeña las actividades que desempeña por cuenta propia /independiente?			
Prestación de servicios	46	45	50
Trabajo por obra	15	-	50
Trabajo por comisión.	8	11	-
Se dedica a un oficio	8	11	-
Ninguna de las anteriores	23	33	-
79. Su Actividad Económica principal como Independiente es			
Actividades profesionales, científicas y técnicas	54	56	50
Otras actividades de servicio	23	33	-
Actividades de organizaciones y órganos extraterritoriales	8	11	-
Actividades financieras y de seguros.	7	-	25
Servicios sociales y relacionados con la salud humana.	8	-	25

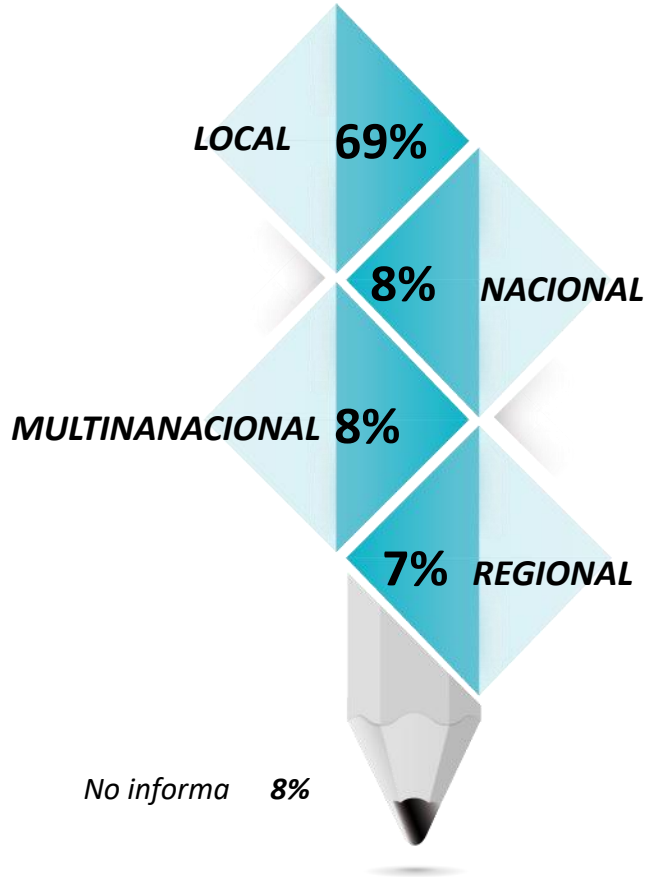


Ámbito empresarial (1)

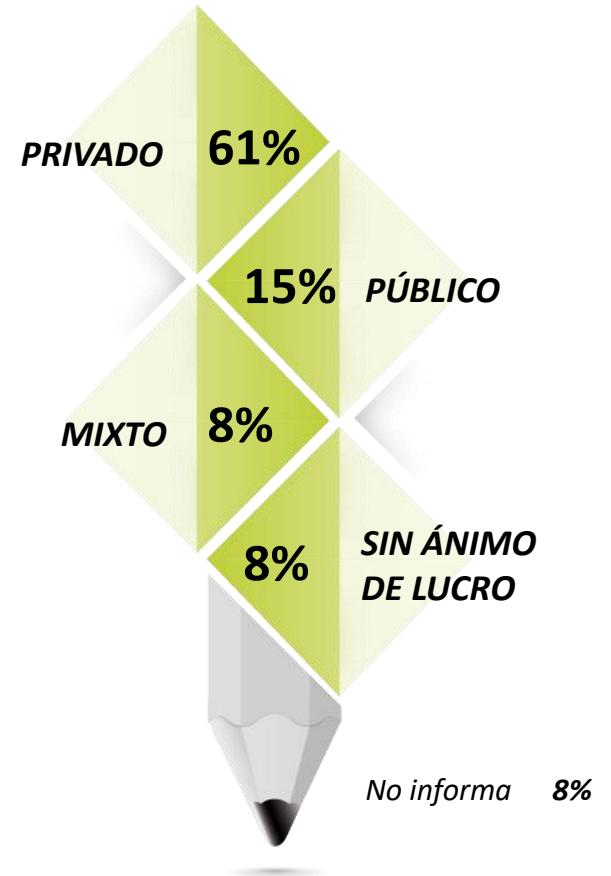
Trabajador independiente

%

80. ¿El ámbito de las actividades de la empresa donde labora?



81. ¿El sector de la empresa?



Base: Graduados que trabajan por cuenta propia / trabajo independiente 13
 Base (Exp.000): 27



Ámbito empresarial (2)

%

Trabajador independiente

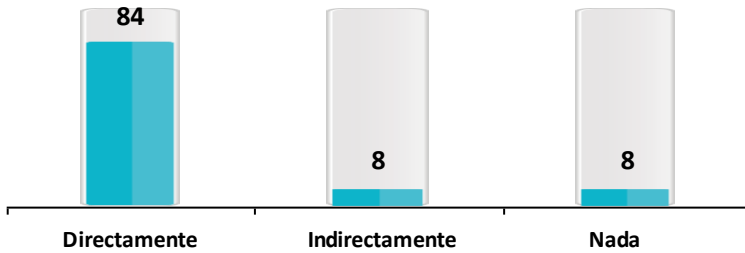
a/b Diferencia Significativa del 95% de confianza

	TOTAL	Derecho (a)	Contaduría (b)
<i>Base: Graduados que trabajan por cuenta propia / trabajo independiente</i>	13	9	4
<i>Base (Exp.000):</i>	27	19	8
80. ¿El ámbito de las actividades de la empresa donde labora?			
Local	69	67	75
Nacional	8	11	-
Multinacional	8	11	-
Regional	7	-	25
No informa	8	11	-
81. ¿El sector de la empresa?			
Privado	61	56	75
Público	15	22	-
Sin ánimo de lucro	8	11	-
Mixto	8	-	25
No informa	8	11	-

Desarrollo profesional (1)

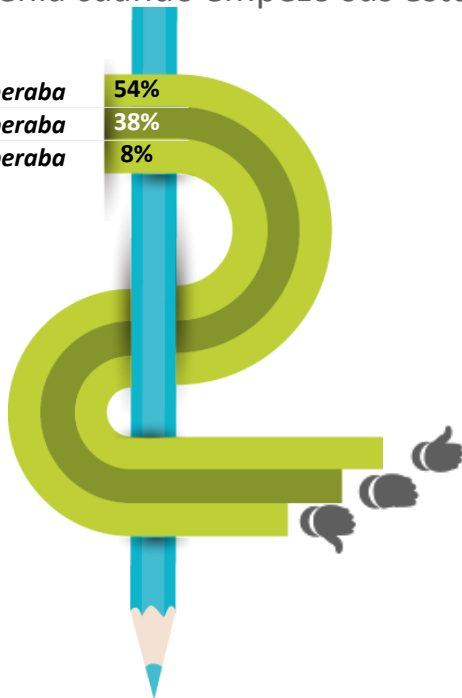
70. ¿Qué tan relacionadas están las actividades que realiza en su trabajo como independiente con la carrera que estudió?

%



72. Teniendo en cuenta todos los aspectos, hasta qué punto su actual situación laboral coincide con las expectativas que tenía cuando empezó sus estudios?

Mejor de lo que esperaba 54%
Igual a lo que esperaba 38%
Peor de lo que esperaba 8%



Trabajador independiente

73. ¿Su trabajo actual está contribuyendo a su desarrollo y crecimiento personal?

Si: 84%



Base: Graduados que trabajan por cuenta propia / trabajo independiente	13
Base (Exp.000):	27

Desarrollo profesional (2)

%

Trabajador independiente

a/b Diferencia Significativa del 95% de confianza

	TOTAL	Derecho (a)	Contaduría (b)
<i>Base: Graduados que trabajan por cuenta propia / trabajo independiente</i>	13	9	4
<i>Base (Exp.000):</i>	27	19	8
70. ¿Qué tan relacionadas están las actividades que realiza en su trabajo como independiente con la carrera que estudió?			
Directamente	84	78	100
Indirectamente	8	11	-
Nada	8	11	-

72. Teniendo en cuenta todos los aspectos, hasta qué punto su actual situación laboral coincide con las expectativas que tenía cuando empezó sus estudios?

Mejor de lo que esperaba	54	56	50
Igual a lo que esperaba	38	33	50
Peor de lo que esperaba	8	11	-

73. ¿Su trabajo actual está contribuyendo a su desarrollo y crecimiento personal?

SI	84	78	100
NO	8	11	-
NS/NR	8	11	-

Cumplimiento de las expectativas laborales (1)

%



SI

100%

78. ¿Su condición de trabajador independiente le permite poner en práctica las competencias desarrolladas durante su formación en la Universidad?

SI

100%

82. ¿Ud. considera que su trabajo actual como independiente le permite desarrollar mejor sus competencias profesionales?



Trabajador independiente

85. En su opinión, ¿Para el trabajo que está desempeñando actualmente, que nivel de estudios se requiere?

Universitario	84%
Especialización	8%
Maestría	8%



Base: Graduados que trabajan por cuenta propia / trabajo independiente	13
Base (Exp.000):	27



Cumplimiento de las expectativas laborales (2)

%

Trabajador independiente

a/b Diferencia Significativa del 95% de confianza

	TOTAL	Derecho (a)	Contaduría (b)
<i>Base: Graduados que trabajan por cuenta propia / trabajo independiente</i>	13	9	4
<i>Base (Exp.000):</i>	27	19	8
78. ¿Su condición de trabajador independiente le permite poner en práctica las competencias desarrolladas durante su formación en la Universidad?			
SI	100	100	100
82. ¿Ud. considera que su trabajo actual como independiente le permite desarrollar mejor sus competencias profesionales?			
SI	100	100	100
85. En su opinión, ¿Para el trabajo que está desempeñando actualmente,			
Universitario	84	78	100
Especialización	8	11	-
Maestría	8	11	-

Ingreso laboral (1)

Trabajador independiente

%

74. ¿Cuál fue su ingreso laboral en el mes pasado?

Entre 1 a 2 SMLV

54%

Más de 5 SMLV

8%

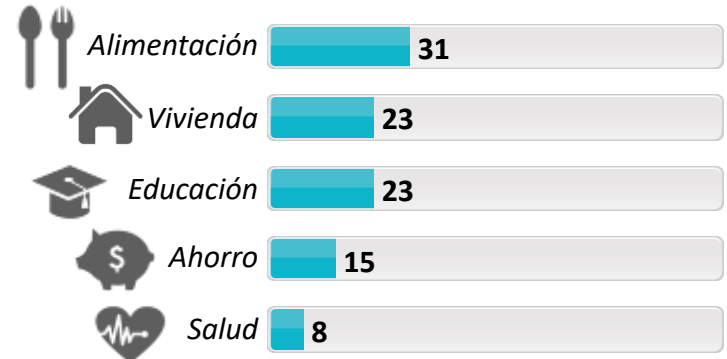
Entre 3 a 5 SMLV

30%

Menos de 1 SMLV

8%

75. ¿En cuál de las siguientes opciones invierte la mayor parte de sus ingresos?



Base: Graduados que trabajan por cuenta propia / trabajo independiente	13
Base (Exp.000):	27



Ingreso laboral (2)

%

Trabajador independiente

a/b Diferencia Significativa del 95% de confianza

	TOTAL	Derecho (a)	Contaduría (b)
<i>Base: Graduados que trabajan por cuenta propia / trabajo independiente</i>	13	9	4
<i>Base (Exp.000):</i>	27	19	8
74. ¿Cuál fue su ingreso laboral en el mes pasado?			
Menos de un 1 SMLV	8	11	-
De 1 a 2 SMLV	54	56	50
Entre 3 a 5 SMLV	30	22	50
Más de 5 SMLV	8	11	-
75. ¿En cuál de las siguientes opciones invierte la mayor parte de sus ingresos?			
Alimentación	31	34	25
Vivienda	23	22	25
Educación	23	22	25
Ahorro	15	11	25
Salud	8	11	-

Intención de búsqueda de un empleo complementario (1)

%

Trabajador independiente

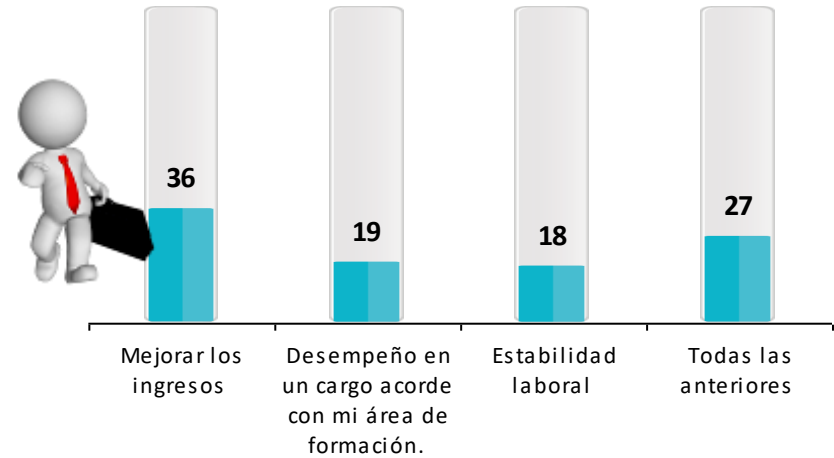
83. ¿Está buscando otro empleo, diferente al de independiente?

Si: 84%



Base: Graduados que trabajan por cuenta propia / trabajo independiente	13
Base (Exp.000):	27

84. ¿Qué lo motiva a buscar un empleo diferente al de independiente?



Base: Los Que Están Buscando Empleo Diferente Al De Independiente	11
Base (Exp.000):	23

Intención de búsqueda de un empleo complementario (2)

%

Trabajador independiente

a/b Diferencia Significativa del 95% de confianza

	TOTAL	Derecho (a)	Contaduría (b)
<i>Base: Graduados que trabajan por cuenta propia / trabajo independiente</i>	13	9	4
<i>Base (Exp.000):</i>	27	19	8
83. ¿Está buscando otro empleo, diferente al de independiente?			
SI	84	78	100
NO	16	22	-
<i>Base: los que están buscando empleo diferente al de independiente</i>			
<i>base (exp.000):</i>	11	7	4
<i>base (exp.000):</i>	23	15	8
84. ¿Qué lo motiva a buscar un empleo diferente al de independiente?			
Mejorar los ingresos	36	28	50
Todas las anteriores	27	29	25
Desempeño en un cargo acorde con mi área de formación.	19	29	-
Estabilidad laboral	18	14	25

Situación laboral actual ⁽¹⁾

Desempleados

%

141. ¿Cuál de las siguientes opciones describe mejor su situación?



Base: Graduados Que Están Buscando Empleo/ Desempleados	5
Base (Exp.000):	10

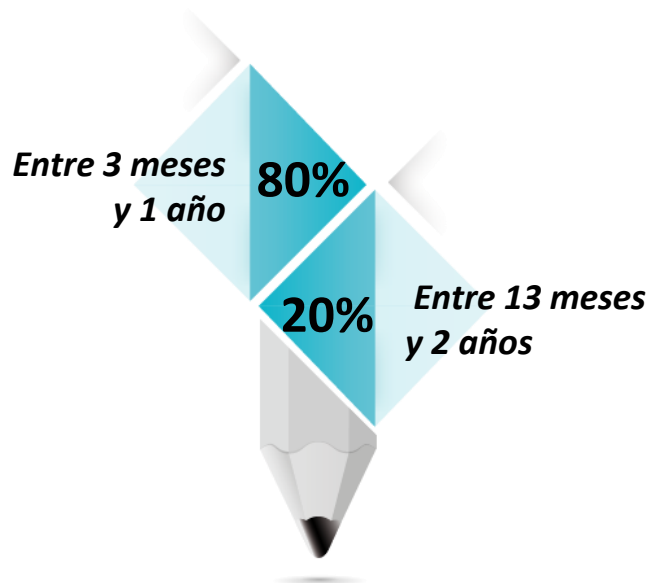
a/b Diferencia Significativa del 95% de confianza

	TOTAL	Derecho (a)	Contaduría (b)
Base: Graduados Que Están Buscando Empleo/ Desempleados	5	2	3
Base (Exp.000):	10	4	6
141. ¿Cuál de las siguientes opciones describe mejor su situación?			
Había trabajado antes por lo menos durante dos semanas	100	100	100

Trayectoria laboral - Último empleo ⁽¹⁾

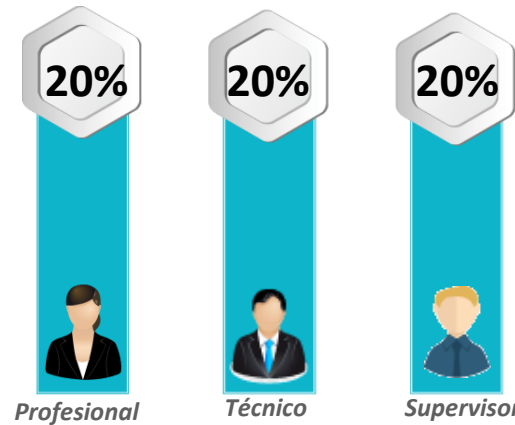
%

142. ¿Cuánto tiempo duró en su anterior empleo?



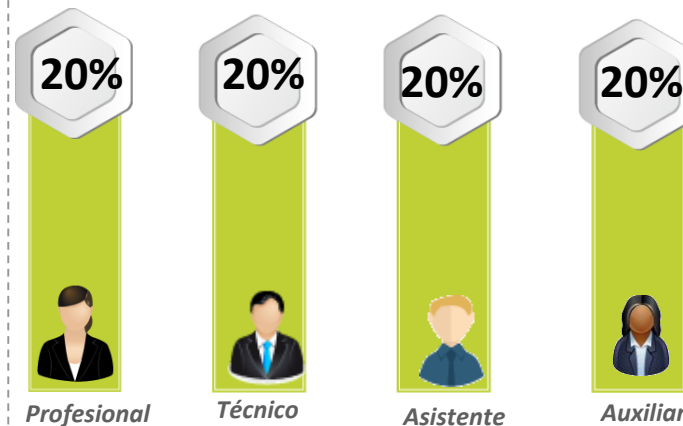
Desempleados

144. ¿Cuál fue su primer cargo?



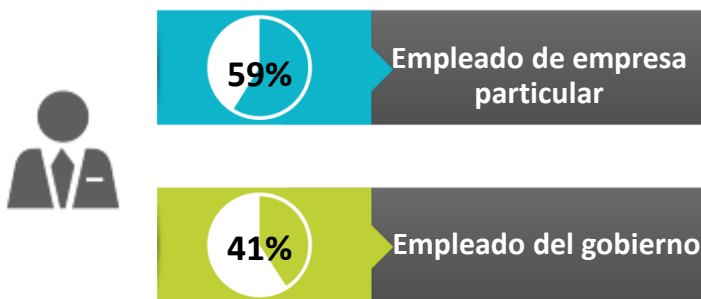
Otro 20%
No responde 20%

145. ¿Cuál fue su último cargo?



Otro 20%

143. ¿ En su último empleo usted era?



Base: Los que habían trabajado antes 5
Base (Exp.000): 10

Trayectoria laboral - Último empleo (2)

Desempleados

a/b Diferencia Significativa del 95% de confianza

%

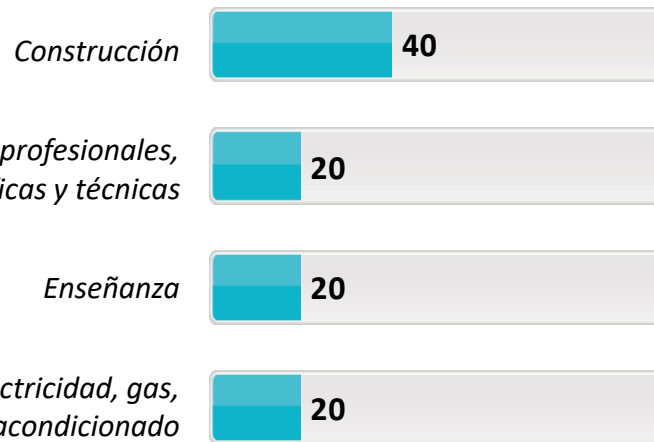
	TOTAL	Derecho (a)	Contaduría (b)
<i>Base: Los que habían trabajado antes</i>	5	2	3
<i>Base (Exp.000):</i>	10	4	6
142. ¿Cuánto tiempo duró en su anterior empleo?			
Entre 3 meses y 1 año	80	50	100
Entre 13 meses y 2 años	20	50	-
143. ¿ En su último empleo usted era?			
Empleado de empresa particular	59	-	100
Empleado del gobierno	41	100	-
144. ¿Cuál fue su primer cargo?			
Profesional	20	50	-
Técnico	20	50	-
Supervisor	20	-	34
Otro	20	-	33
No responde	20	-	33
145. ¿Cuál fue su último cargo?			
Profesional	20	50	-
Técnico	20	50	-
Asistente	20	-	34
Auxiliar	20	-	33
Otro	20	-	33

Ámbito empresarial – Último empleo ⁽¹⁾

%



146. ¿Cuál es la actividad Económica principal de la empresa donde laboró



Desempleados

147. ¿Cuál es el ámbito de las actividades de la empresa donde laboró?



148. ¿El sector de la empresa?



Base: Los que habían trabajado antes 5
Base (Exp.000): 10

Ámbito empresarial – Último empleo (2)

Desempleados

a/b Diferencia Significativa del 95% de confianza

%

	TOTAL	Derecho (a)	Contaduría (b)
<i>Base: Los que habían trabajado antes</i>	5	2	3
<i>Base (Exp.000):</i>	10	4	6
146.Cuál es la actividad Económica principal de la empresa donde laboró			
Construcción	40	-	67
Actividades profesionales, científicas y técnicas	20	50	-
Enseñanza	20	50	-
Suministro de electricidad, gas, vapor y aire acondicionado	20	-	33

147. ¿Cuál es el ámbito de las actividades de la empresa donde laboró?

Nacional	60	50	67
Regional	40	50	33

148. ¿El sector de la empresa?

Privado	59	-	100
Público	41	100	-



Razones para retirarse del último empleo / Desarrollo profesional ⁽¹⁾

%

149. ¿Cuál fue el motivo principal para no continuar laborando en su último empleo?



Desempleados

150. ¿ Su último empleo satisfizo sus expectativas:

PROFESIONALES

Si: 60%

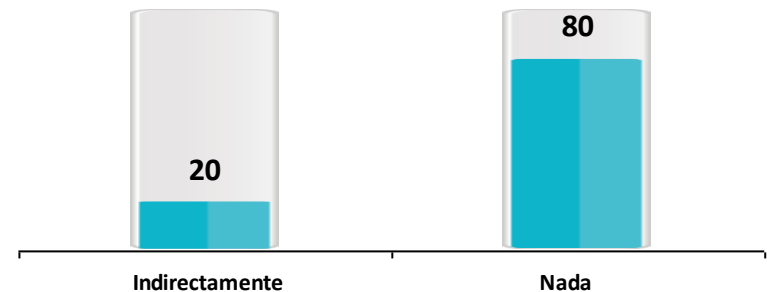


DE INGRESOS

Si: 80%



151. ¿Qué tan relacionadas estaban las actividades que realizaba en la empresa donde laboró la última vez con la carrera que estudió?



Base: Los que habían trabajado antes 5
Base (Exp.000): 10

Razones para retirarse del empleo / Desarrollo profesional ⁽²⁾

Desempleados

a/b Diferencia Significativa del 95% de confianza

%

	TOTAL	Derecho (a)	Contaduría (b)
<i>Base: Los que habían trabajado antes</i>	5	2	3
<i>Base (Exp.000):</i>	10	4	6
149. ¿Cuál fue el motivo principal para no continuar laborando en su último empleo?			
Terminación del contrato	80	50	100
Despido sin justa causa	20	50	-

150. ¿ Su último empleo satisfizo sus expectativas:

	TOTAL	Derecho (a)	Contaduría (b)
<i>Profesionales</i>			
SI	60	100	33
NO	40	-	67
<i>De ingresos</i>			
SI	80	100	67
NO	20	-	33

151. ¿Qué tan relacionadas estaban las actividades que realizaba en la empresa donde laboró la última vez con la carrera que estudió?

	TOTAL	Derecho (a)	Contaduría (b)
Indirectamente	20	-	33
Nada	80	100	67

Expectativas en la búsqueda de empleo ⁽¹⁾

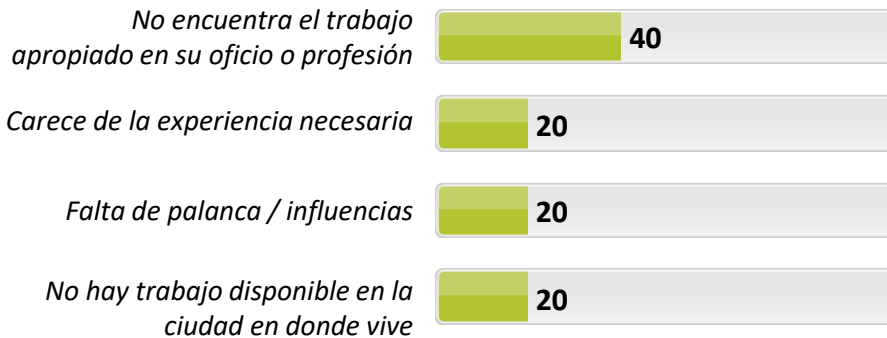
%

152. ¿Considera que será fácil conseguir el empleo que busca?

Si: 20%

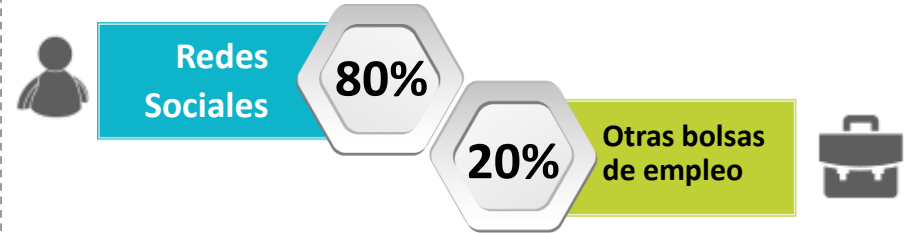


153. ¿Cuál considera la principal dificultad a la hora de conseguir el trabajo que busca?

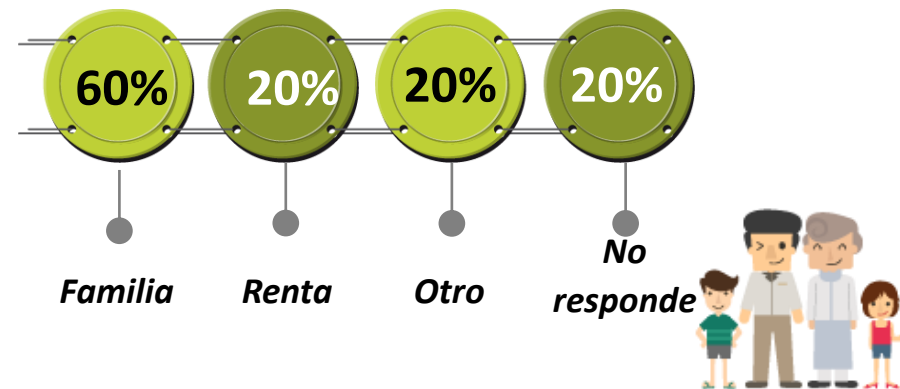


Desempleados

154. ¿Cuál es el canal de búsqueda de empleo que considera podría ser el más efectivo?



155. Actualmente su mantenimiento proviene principalmente de:



Base: Graduados Que Están Buscando Empleo/ Desempleados 5
Base (Exp.000): 10

Expectativas en la búsqueda de empleo (2)

Desempleados

a/b Diferencia Significativa del 95% de confianza

%

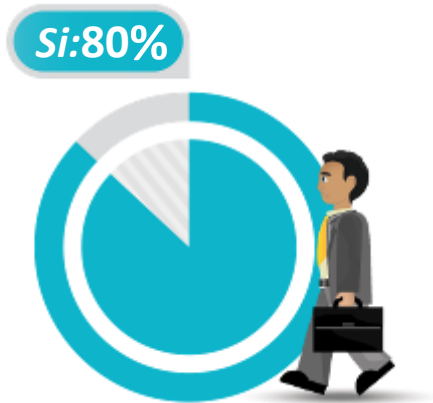
	TOTAL	Derecho (a)	Contaduría (b)
<i>Base: Graduados Que Estan Buscando Empleo/ Desempleados</i>	5	2	3
<i>Base (Exp.000):</i>	10	4	6
152. ¿Considera que será fácil conseguir el empleo que busca?			
SI	20	-	33
NO	20	50	-
NS/NR	60	50	67
153. ¿Cuál considera la principal dificultad a la hora de conseguir el trabajo que busca?			
No encuentra el trabajo apropiado en su oficio o profesión	40	-	67
Carece de la experiencia necesaria	20	50	-
Falta de palanca / influencias	20	50	-
No hay trabajo disponible en la ciudad en donde vive	20	-	33
154. ¿Cuál es el canal de búsqueda de empleo que considera podría ser el más efectivo?			
Redes sociales (familia, amigos, conocidos)	80	50	100
Otras bolsas de empleo (Cajas de compensación, internet, head-hunters)	20	50	-
155. Actualmente su mantenimiento proviene principalmente de:			
Familia	60	100	34
Renta	20	50	-
Otro	20	-	33
No responde	20	-	33

Interés por trabajar (1)

Desempleados

%

156. ¿Ha hecho diligencias en el último mes para buscar empleo?



157. Si le hubiera resultado alguna actividad remunerada en el último mes, ¿estaba dispuesto para empezar a trabajar?



Base: Graduados Que Están Buscando Empleo/ Desempleados	5
Base (Exp.000):	10

Interés por trabajar (2)

Desempleados

%

a/b Diferencia Significativa del 95% de confianza

	TOTAL	Derecho (a)	Contaduría (b)
<i>Base: Graduados Que Estan Buscando Empleo/ Desempleados</i>	5	2	3
<i>Base (Exp.000):</i>	10	4	6
156. ¿Ha hecho diligencias en el último mes para buscar empleo?			
SI	80	100	67
NS/NR	20	-	33

157. Si le hubiera resultado alguna actividad remunerada en el último mes, ¿estaba dispuesto para empezar a trabajar?

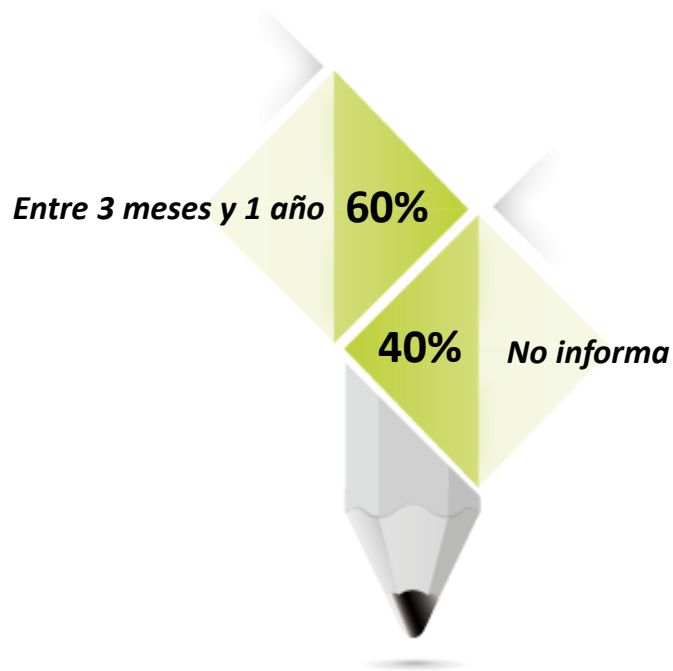
SI	100	100	100
----	-----	-----	-----

Tiempo para conseguir empleo ⁽¹⁾

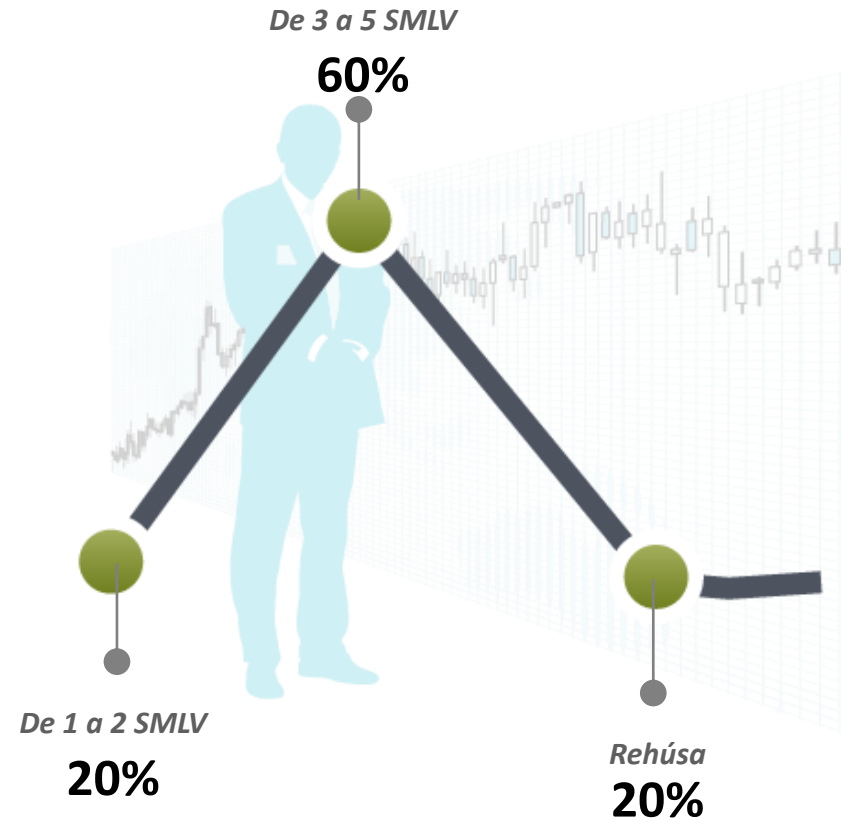
Desempleados

%

159. ¿Cuánto tiempo después de graduarse se demora para conseguir su primer empleo con correspondencia a su área de formación?



160. ¿Su aspiración salarial es?



Base: Graduados Que Están Buscando Empleo/ Desempleados	5
Base (Exp.000):	10

Tiempo para conseguir empleo ⁽¹⁾

%

Desempleados

a/b Diferencia Significativa del 95% de confianza

	TOTAL	Derecho (a)	Contaduría (b)
<i>Base: Graduados Que Estan Buscando Empleo/ Desempleados</i>	5	2	3
<i>Base (Exp.000):</i>	10	4	6
159. ¿Cuánto tiempo después de graduarse se demora para conseguir su primer empleo con correspondencia a su área de formación?			
Entre 3 meses y 1 año	60	50	67
No informa	40	50	33
160. ¿Su aspiración salarial es?			
De 1 a 2 SMLV	20	-	34
Entre 3 a 5 SMLV	60	100	33
Rehúsa	20	-	33



Universidad Cooperativa
de Colombia

4.4.2 Emprendimiento



CENTRO NACIONAL
DE CONSULTORÍA.COM

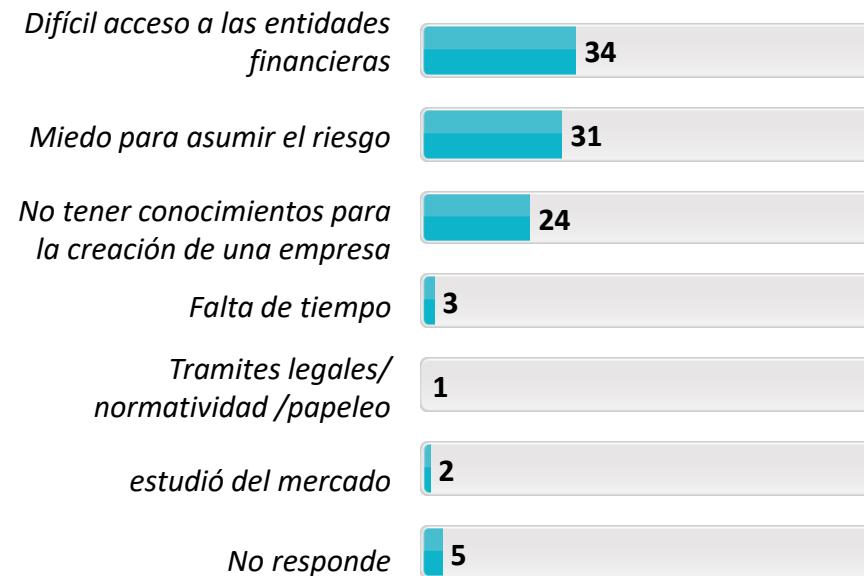
Interés por crear empresa (1)

%

Encuestados que respondieron por el "SI"



45. ¿Cuál considera que es la principal dificultad en la creación de una empresa?



Base (Real): Total Encuestados	62
Base (Exp.000):	131

Interés por crear empresa (2)

a/b Diferencia Significativa del 95% de confianza

%

	TOTAL	Derecho (a)	Contaduría (b)
<i>Base (Real): Total encuestados</i>	62	47	15
<i>Base (Exp.000):</i>	131	100	31
42. ¿Tiene interés por crear empresa?			
SI	69	66	80
NO	26	28	20
NS/NR	5	6	-
43. ¿Tiene interés de crear empresa en el sector de la Economía Solidaria?			
SI	40	43	33
NO	42	36	60
NS/NR	18	21	7
44. ¿Usted está creando empresa en este momento?			
SI	27	25	33
NO	53	49	67
NS/NR	20	26 ^b	-
45. ¿Cuál considera que es la principal dificultad en la creación de una empresa?			
Difícil acceso a las entidades financieras	34	32	40
Miedo para asumir el riesgo	31	34	20
No tener conocimientos para la creación de una empresa	24	19	40
Falta de tiempo	3	4	-
Tramites legales/ normatividad /papeleo	1	2	-
estudió del mercado	2	2	-
No responde	5	7	-



Universidad Cooperativa
de Colombia

4.5 Trayectoria social



CENTRO NACIONAL
DE CONSULTORÍA.COM

Reconocimientos (1)

%

49. ¿Ha recibido en su trayectoria profesional algún reconocimiento (académico, laboral, social)?

Base (Real): Total Encuestados	62
Base (Exp.000):	131

Si: 29%



50. ¿ Cuáles han sido los reconocimientos que ha recibido en su trayectoria profesional?



Nivel de reconocimiento laboral / empresarial

Base:	10
(Exp.000):	21

- 50% *Mención honorífica*
- 30% *Municipal*



Nivel de reconocimiento Académico

Base:	3
(Exp.000):	6

- 66% *Municipal*
- 34% *Beca institucional*



Nivel de reconocimiento Social

Base:	8
(Exp.000):	17

- 50% *Municipal*
- 25% *Regional*

Base: Encuestados Que Han Tenido Algún Reconocimiento	18
Base (Exp.000):	38



Reconocimientos (2)

a/b Diferencia Significativa del 95% de confianza

%

	TOTAL	Derecho (a)	Contaduría (b)
<i>Base (Real): Total encuestados</i>	62	47	15
<i>Base (Exp.000):</i>	131	100	31
49. ¿Ha recibido en su trayectoria profesional algún reconocimiento (académico, laboral, social)?			
SI	29	32	20
NO	71	68	80
<i>Base: Encuestados Que Han Tenido Algún Reconocimiento</i>			
	18	15	3
<i>Base (Exp.000):</i>	38	32	6
50. ¿ Cuáles han sido los reconocimientos que ha recibido en su trayectoria profesional?			
Laboral /empresarial	55	47	100
Social	45	53	-
Académico	17	13	33

CONTINUA...



Reconocimientos (3)

a/b Diferencia Significativa del 95% de confianza

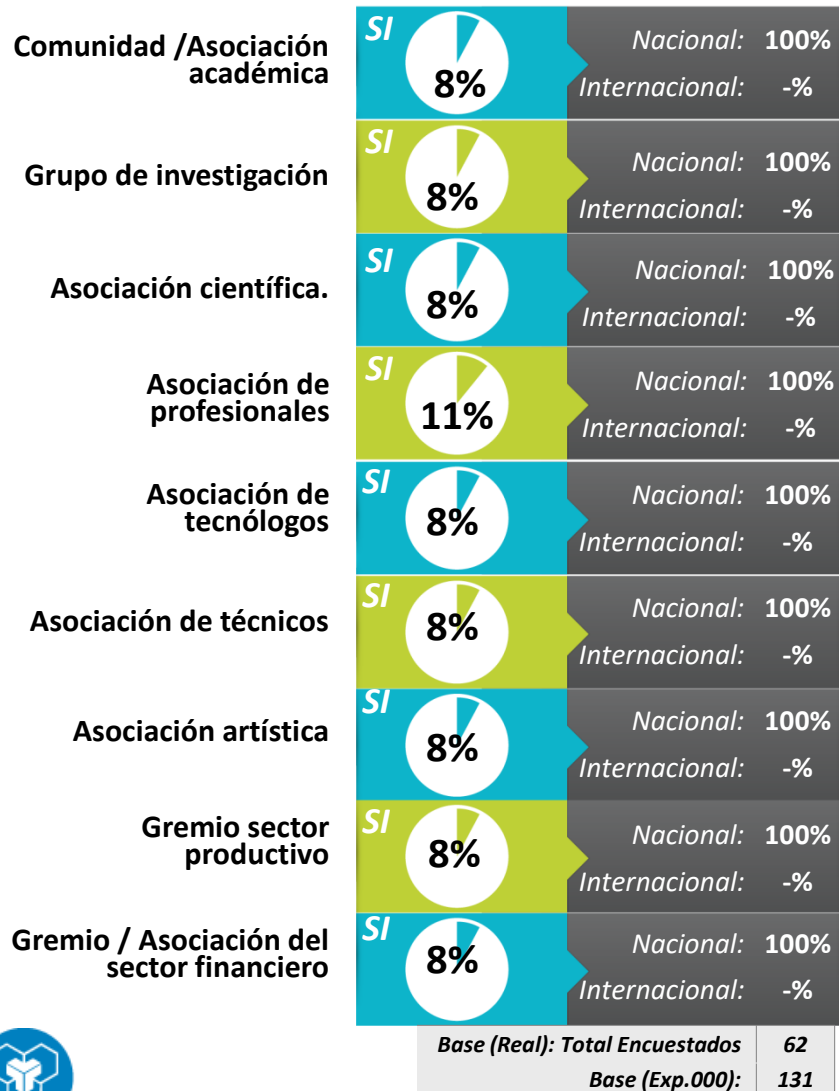
%

	TOTAL	Derecho (a)	Contaduría (b)
<i>Base: Los que han tenido reconocimiento Académico</i>	3	2	1
<i>Base (Exp.000):</i>	6	4	2
Nivel de reconocimiento Académico			
Municipal	66	50	100
Beca institucional	34	50	-
<i>Base: Los que han tenido reconocimiento Laboral /empresarial</i>			
<i>Base (Exp.000):</i>	21	15	6
Nivel de reconocimiento Laboral /empresarial			
Mención honorífica	50	57	33
Municipal	30	15	67
Regional	10	14	-
Beca institucional	10	14	-
<i>Base: Los que han tenido reconocimiento Social</i>			
<i>Base (Exp.000):</i>	17	17	-
Nivel de reconocimiento Social			
Municipal	50	50	-
Regional	25	25	-
Mención honorífica	13	13	-
No informa	12	12	-



Nivel de vinculación: asociaciones, grupos, gremios u organizaciones (2)

51. ¿Pertenece/perteneció durante los últimos 5 años a alguna asociación, grupo o gremio de las siguientes organizaciones?



52. ¿Pertenece o ha participado en los últimos 5 años en alguna organización sin ánimo de lucro?



Base (Real): Total Encuestados	62
Base (Exp.000):	131



Nivel de vinculación: asociaciones, grupos, gremios u organizaciones ⁽²⁾

a/b Diferencia Significativa del 95% de confianza

%

	TOTAL	Derecho (a)	Contaduría (b)
<i>Base (real): Total encuestados</i>	62	47	15
<i>Base (Exp.000):</i>	131	100	31
51. ¿Pertenece/perteneció durante los últimos 5 años a alguna asociación, grupo o gremio de las siguientes organizaciones?			
<i>Comunidad /Asociación académica</i>			
SI	8	9	7
NO	92	91	93
<i>Base: encuestados que han pertenecido a comunidad /asociación académica</i>	5	4	1
<i>Base (exp.000):</i>	11	9	2
Nacional	100	100	100

Grupo de investigación

SI	8	9	7
NO	92	91	93
<i>Base: encuestados que han pertenecido a grupo de investigación</i>	5	4	1
<i>Base (exp.000):</i>	11	9	2
Nacional	100	100	100

Asociación científica.

SI	8	9	7
NO	92	91	93
<i>Base: Encuestados que han pertenecido a Asociación científica.</i>	5	4	1
<i>Base (Exp.000):</i>	11	9	2
Nacional	100	100	100

Asociación de profesionales

SI	11	13	7
NO	89	87	93
<i>Base: Encuestados que han pertenecido a Asociación de profesionales</i>	7	6	1
<i>Base (Exp.000):</i>	15	13	2
Nacional	100	100	100



Nivel de vinculación: asociaciones, grupos, gremios u organizaciones ⁽³⁾

a/b Diferencia Significativa del 95% de confianza

%

	TOTAL	Derecho (a)	Contaduría (b)
Asociación tecnólogos			
SI	8	9	7
NO	92	91	93
<i>Base: Encuestados que han pertenecido a Asociación de tecnólogos</i>	5	4	1
<i>Base (Exp.000):</i>	11	9	2
Nacional	100	100	100
Asociación de técnicos			
SI	8	9	7
NO	92	91	93
<i>Base: Encuestados que han pertenecido a Asociación de técnicos</i>	5	4	1
<i>Base (Exp.000):</i>	11	9	2
Nacional	100	100	100
Asociación artística			
SI	8	9	7
NO	92	91	93
<i>Base: Encuestados que han pertenecido a Asociación artística</i>	5	4	1
<i>Base (Exp.000):</i>	11	9	2
Nacional	100	100	100



Nivel de vinculación: asociaciones, grupos, gremios u organizaciones ⁽⁴⁾

a/b Diferencia Significativa del 95% de confianza

%

	TOTAL	Derecho (a)	Contaduría (b)
Gremio sector productivo			
SI	8	9	7
NO	92	91	93
<i>Base: Encuestados que han pertenecido a Gremio sector productivo</i>	5	4	1
<i>Base (Exp.000):</i>	11	9	2
Nacional	100	100	100

	TOTAL	Derecho (a)	Contaduría (b)
Gremio / Asociación del sector financiero			
SI	8	9	7
NO	92	91	93
<i>Base: Encuestados que han pertenecido a Gremio / Asociación del sector financiero</i>	5	4	1
<i>Base (Exp.000):</i>	11	9	2
Nacional	100	100	100

	TOTAL	Derecho (a)	Contaduría (b)
<i>Base (real): Total Encuestados</i>	62	47	15
<i>Base (Exp.000):</i>	131	100	31

52. ¿Pertenece o ha participado en los últimos 5 años en alguna organización sin ánimo de lucro?

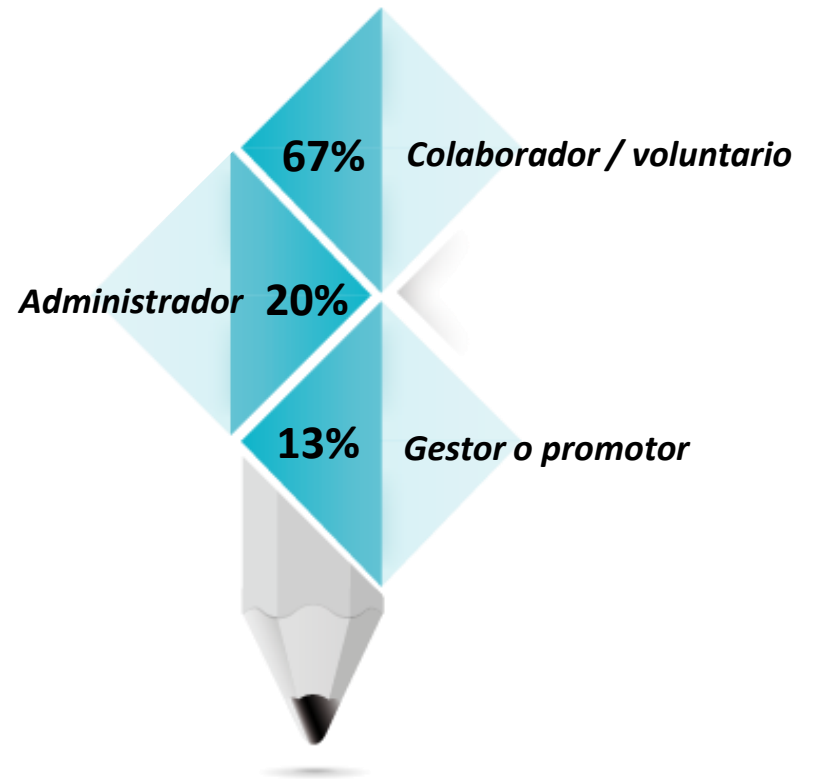
SI	24	17	47 ^a
NO	76	83 ^b	53



Rol desempeñado en las organizaciones (1)

%

55. ¿Qué tipo de apoyo brinda/ ha brindado usted en esta asociación, fundación corporación:



<i>Base: Encuestados Que Han Pertenecido A Organizaciones Sin ánimo De Lucro</i>	15
<i>Base (Exp.000):</i>	31

Rol desempeñado en las organizaciones (2)

a/b Diferencia Significativa del 95% de confianza

%

	TOTAL	Derecho (a)	Contaduría (b)
<i>Base: Encuestados Que Han Pertenecido A Organizaciones Sin ánimo De Lucro</i>	15	8	7
<i>Base (Exp.000):</i>	31	17	14
Colaborador / voluntario	67	100	28
Administrador	20	-	43
Gestor o promotor	13	-	29



Nivel de vinculación: organizaciones sin ánimo de lucro ⁽¹⁾

%

53. ¿A cuáles de las siguientes organizaciones sin ánimo de lucro pertenece?

54. ¿Esta fundación/ organización/ corporación es?



Base: Encuestados Que Han Pertenecido A Organizaciones Sin Ánimo De Lucro	15
Base (Exp.000):	31



Nivel de vinculación: organizaciones sin ánimo de lucro (2)

a/b Diferencia Significativa del 95% de confianza

%

	TOTAL	Derecho (a)	Contaduría (b)
<i>Base: Encuestados Que Han Pertenecido A Organizaciones Sin ánimo De Lucro</i>	15	8	7
<i>Base (Exp.000):</i>	31	17	14
53. ¿A cuáles de las siguientes organizaciones sin ánimo de lucro pertenece?			
Fundación	60	63	57
Asociación	33	37	29
Corporación	7	-	14
<i>Base: Encuestados que han pertenecido a ASOCIACIONES</i>	5	3	2
<i>Base (Exp.000):</i>	11	6	4
54. ¿Esta ASOCIACION es			
Nacional	80	100	50
Internacional	20	-	50
<i>Base: Encuestados que han pertenecido a FUNDACIONES</i>	9	5	4
<i>Base (Exp.000):</i>	19	11	8
54. ¿Esta FUNDACION es			
Nacional	100	100	100
<i>Base: Encuestados que han pertenecido a CORPORACIONES</i>	1	-	1
<i>Base (Exp.000):</i>	2	-	2
54. ¿Esta CORPORACION es			
Nacional	100	-	100

Relacionamiento con el sector de la economía solidaria (1)

56. ¿Ha promovido usted en los últimos 5 años la creación de alguna organización de tipo cooperativo -solidario?

Si: 10%



57. ¿Pertenece / perteneció en estos últimos 5 años al sector de la economía solidaria?

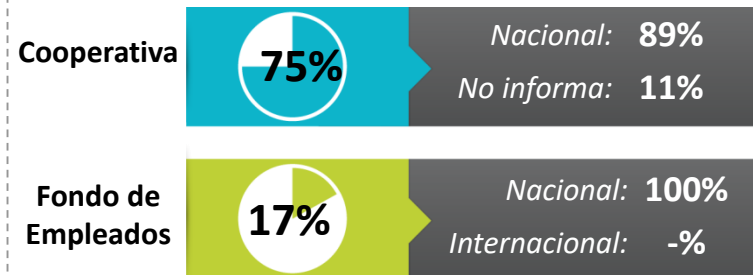
Si: 19%



Base (Real): Total Encuestados	62
Base (Exp.000):	131

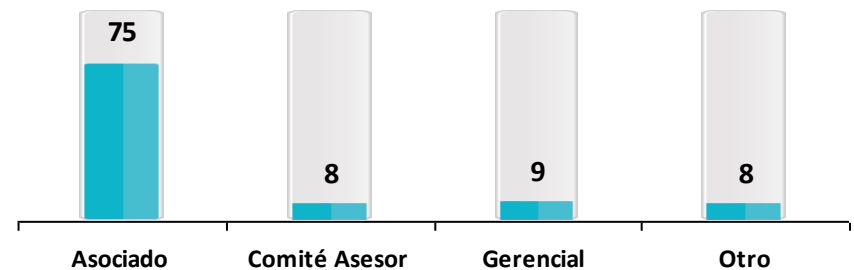
58. ¿Hace ó hizo parte de alguna de las siguientes organizaciones del sector de la economía solidaria en los últimos 5 años?

Es o era una organización...



No informa 8%

59. ¿Qué tipo de vinculación tiene o tenía con la organización?



Base: Los Que Han Pertenecido Al Sector De La Economía Solidaria	12
Base (Exp.000):	26

Relacionamiento con el sector de la economía solidaria (2)

a/b Diferencia Significativa del 95% de confianza

%

	TOTAL	Derecho (a)	Contaduría (b)
<i>Base (Real): Total encuestados</i>	62	47	15
<i>Base (Exp.000):</i>	131	100	31
56. ¿Ha promovido usted en los últimos 5 años la creación de alguna organización de tipo cooperativo -solidario?			
SI	10	11	7
NO	87	85	93
NS/NR	3	4	-
57. ¿Pertenece / perteneció en estos últimos 5			
SI	19	26 <i>b</i>	-
NO	79	72	100 <i>a</i>
NS/NR	2	2	-
<i>Base: Los Que Han Pertenecido Al Sector De La Economía Solidaria</i>			
<i>Base (Exp.000):</i>	12	12	-
	26	26	-
58. ¿Hace ó hizo parte de alguna de las siguientes organizaciones del sector de la economía solidaria en los últimos 5 años?			
Cooperativa	75	75	-
Fondo de empleados	17	17	-
Otro	8	8	-

Relacionamiento con el sector de la economía solidaria (2)

a/b Diferencia Significativa del 95% de confianza

%

	TOTAL	Derecho (a)	Contaduría (b)
<i>Base: Encuestados Que Hacen O Hicieron Parte De 58.1 El Fondo De Empleados</i>			
58.1 El Fondo de empleados es o era una organización:	4	4	-
Nacional	100	100	-
<i>Base: encuestados que hacen o hicieron parte de 58.2 la cooperativa</i>			
58.2 La Cooperativa es o era una organización:	19	19	-
Nacional	89	89	-
No informa	11	11	-
<i>Base: los que han pertenecido al sector de la economía solidaria</i>			
	12	12	-
<i>base (exp.000):</i>	26	26	-
59. ¿Qué tipo de vinculación tiene o tenía con la organización?			
Asociado	75	75	-
Comité Asesor	8	8	-
Gerencial	9	9	-
Otro	8	8	-

Relacionamiento con proyectos de impacto social ⁽¹⁾

%

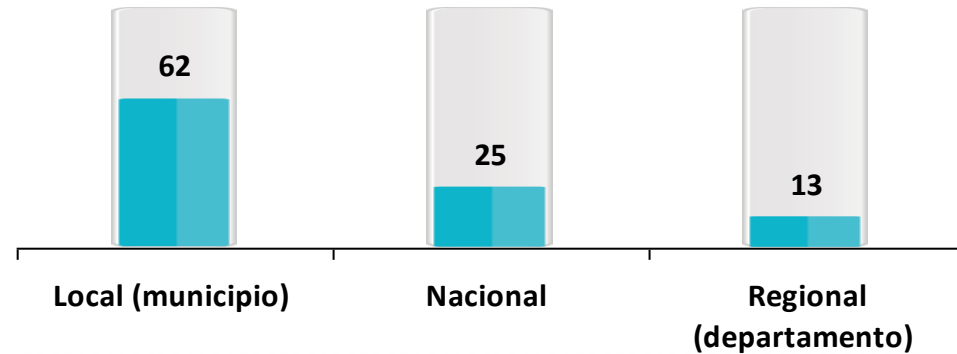
60. ¿Ha participado o desarrollado algún proyecto de desarrollo con impacto social en los últimos cinco años?

Si: 13%

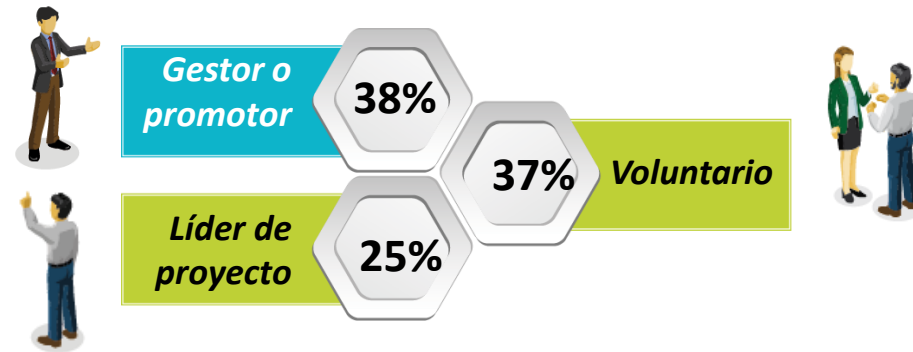


Base (Real): Total Encuestados	62
Base (Exp.000):	131

61. ¿Qué nivel de impacto ha tenido el proyecto:



62. ¿Cuál fue /es su vinculación con dicho proyecto?:



Base: los que han desarrollado algún proyecto de desarrollo	8
Base (Exp.000):	17

Relacionamiento con proyectos de impacto social (2)

a/b Diferencia Significativa del 95% de confianza

%

	TOTAL	Derecho (a)	Contaduría (b)
<i>Base (Real): Total encuestados</i>	62	47	15
<i>Base (Exp.000):</i>	131	100	31
60. ¿Ha participado o desarrollado algún proyecto de desarrollo con impacto social en los últimos cinco años?			
SI	13	11	20
NO	85	87	80
NS/NR	2	2	-

<i>Base: los que han desarrollado algún proyecto de desarrollo</i>	8	5	3
<i>base (exp.000):</i>	17	11	6
61. ¿Qué nivel de impacto ha tenido el proyecto:			
Local (municipio)	62	40	100
Nacional	25	40	-
Regional (departamento)	13	20	-

62. ¿Cuál fue /es su vinculación con dicho proyecto?:			
Gestor o promotor	38	40	33
Voluntario	37	40	33
Líder de proyecto	25	20	34



Universidad Cooperativa
de Colombia

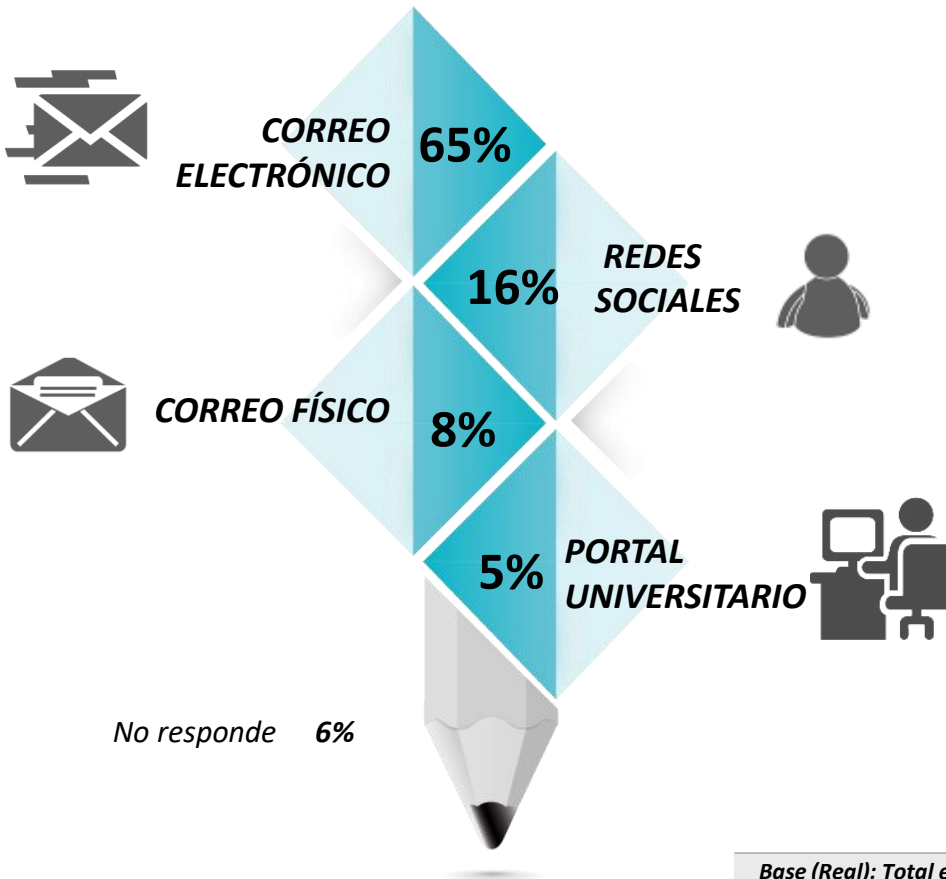
4.6 Comunicaciones



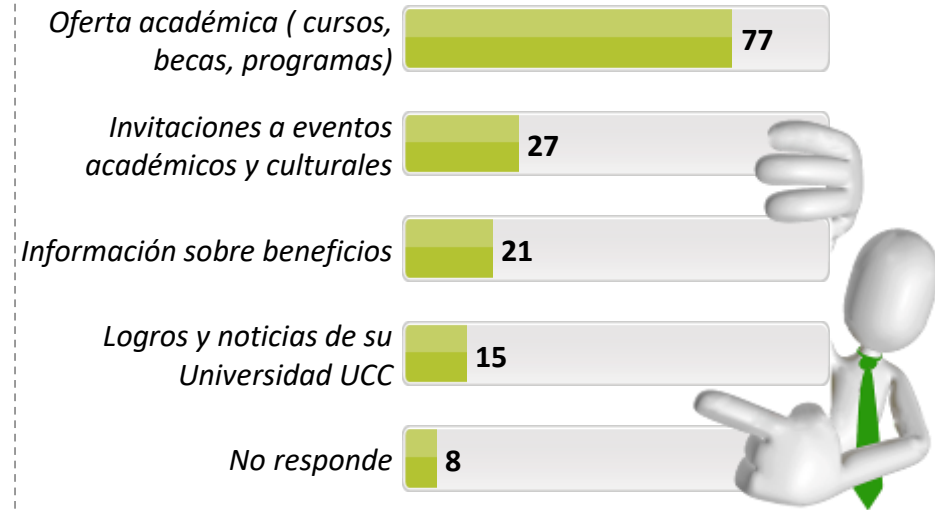
CENTRO NACIONAL
DE CONSULTORÍA.COM

Expectativas de Relacionamiento con la UCC ⁽¹⁾

% 176. ¿Por qué medio de comunicación prefiere recibir información de la Universidad Cooperativa de Colombia?



177. ¿Qué tipo de contenido le interesa recibir?



Base (Real): Total encuestados	62
Base (Exp.000):	131

Expectativas de Relacionamiento con la UCC ⁽²⁾

a/b Diferencia Significativa del 95% de confianza

%

	TOTAL	Derecho (a)	Contaduría (b)
Base (Real): Total encuestados	62	47	15
Base (Exp.000):	131	100	31

176. ¿Por qué medio de comunicación prefiere recibir información de la Universidad Cooperativa de Colombia?

Correo electrónico	65	68	53
Redes Sociales	16	15	20
Correo Físico	8	4	20
Portal Universitario	5	4	7
No responde	6	9	-

177. ¿Qué tipo de contenido le interesa recibir?

Oferta académica (cursos, becas, programas)	77	79	73
Invitaciones a eventos académicos y culturales	27	28	27
Información sobre beneficios	21	21	20
Logros y noticias de su Universidad UCC	15	17	7
No responde	8	9	7



Universidad Cooperativa
de Colombia

4.7 Perfil socio demográfico

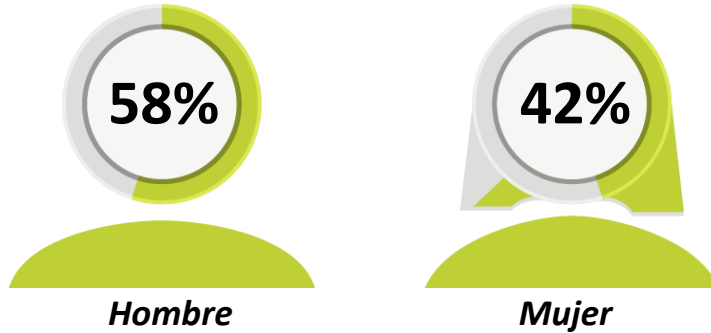


CENTRO NACIONAL
DE CONSULTORÍA.COM

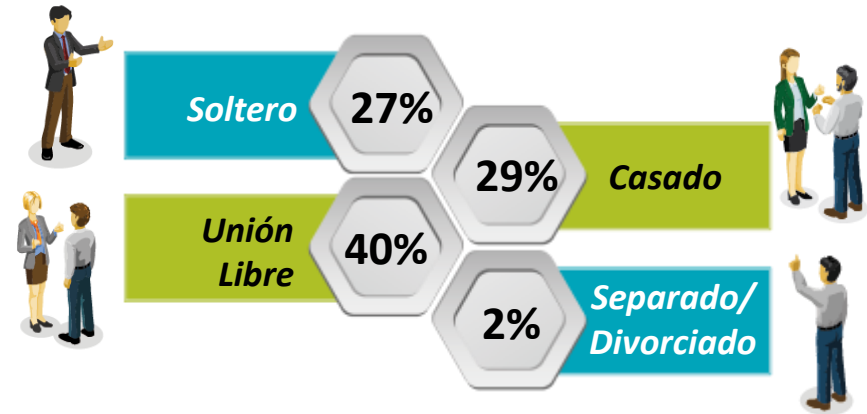
Datos Demográficos (1)

%

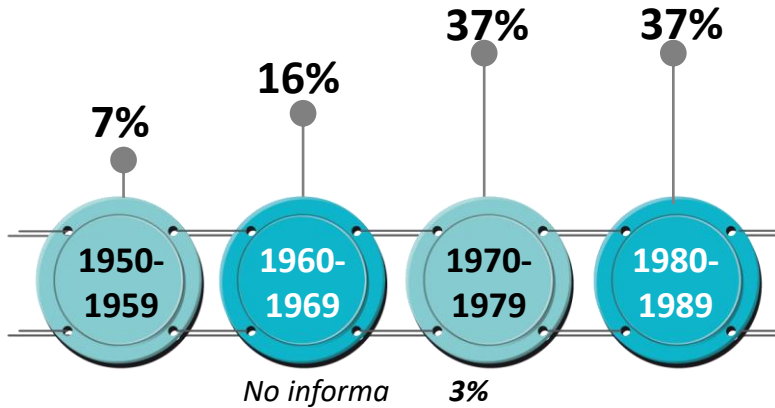
Género



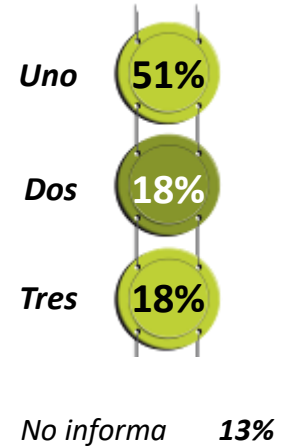
Estado civil



Año de nacimiento



Estrato socioeconómico



12. ¿Tiene alguna limitación física/cognitiva, permanente?

SI: **3%**



Base (Real): Total encuestados	62
Base (Exp.000):	131

Datos Demográficos (2)

a/b Diferencia Significativa del 95% de confianza

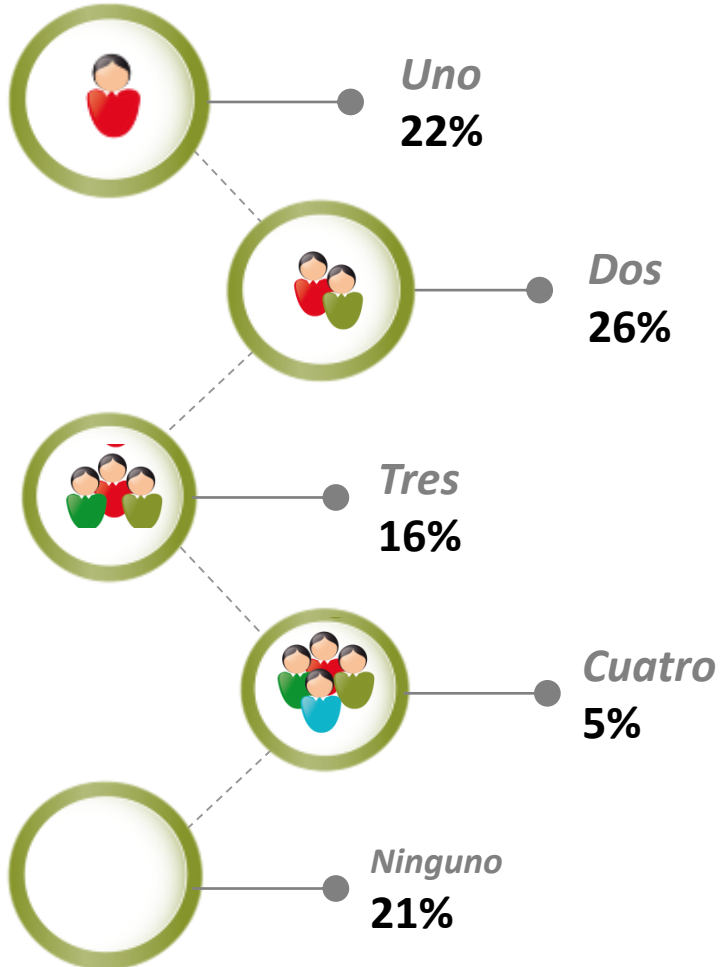
%

		TOTAL	Derecho (a)	Contaduría (b)
	Base (Real): Total encuestados	62	47	15
	Base (Exp.000):	131	100	31
1. Género				
	Hombre	58	64	40
	Mujer	42	36	60
3. Año de nacimiento				
	De 1950-1959	7	9	-
	De 1960-1969	16	21	-
	De 1970-1979	37	38	33
	De 1980-1989	37	32	54
	No informa	3	-	13 ^a
6. Estado civil				
	Soltero	27	26	33
	Casado	29	34	13
	Unión libre	40	38	47
	Separado/ divorciado	2	-	7
	Viudo	2	2	-
7. Estrato socioeconómico				
	Uno	51	47	67
	Dos	18	19	13
	Tres	18	21	7
	No informa	13	13	13
12. ¿Tiene alguna limitación física/cognitiva, permanente?				
	SI	3	2	7
	NO	86	83	93
	NS/NR	11	15	-

Información familiar (1)

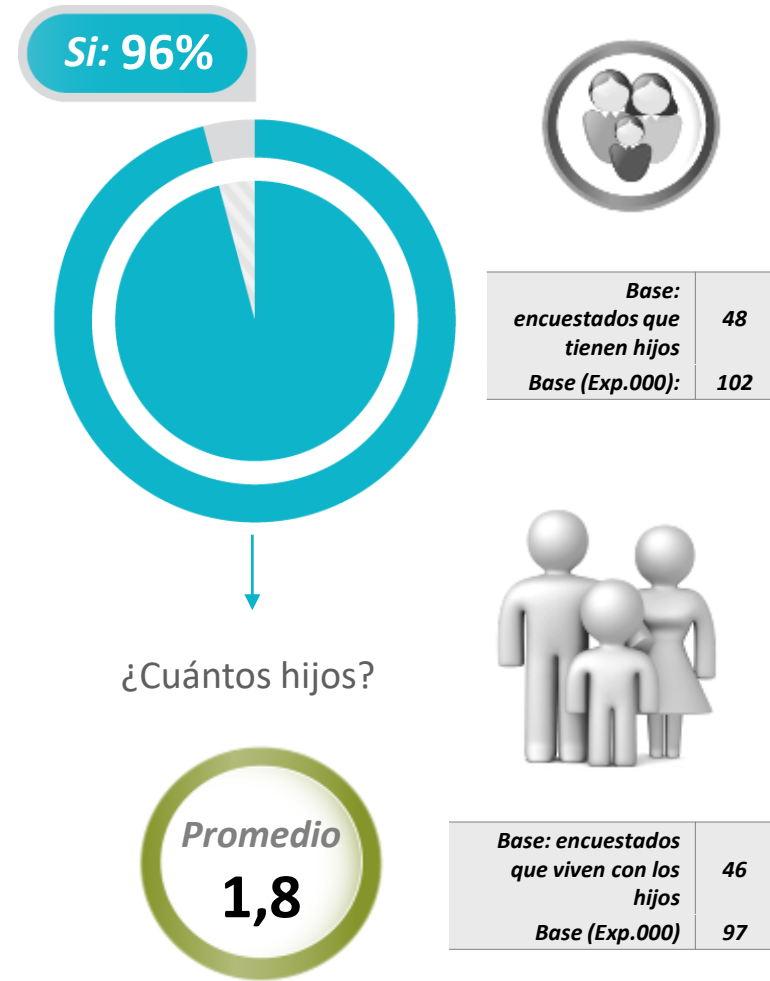
%

Número de hijos



Base (Real): Total encuestados	62
Base (Exp.000):	131

¿Viven sus hijos con usted?



Información familiar (2)

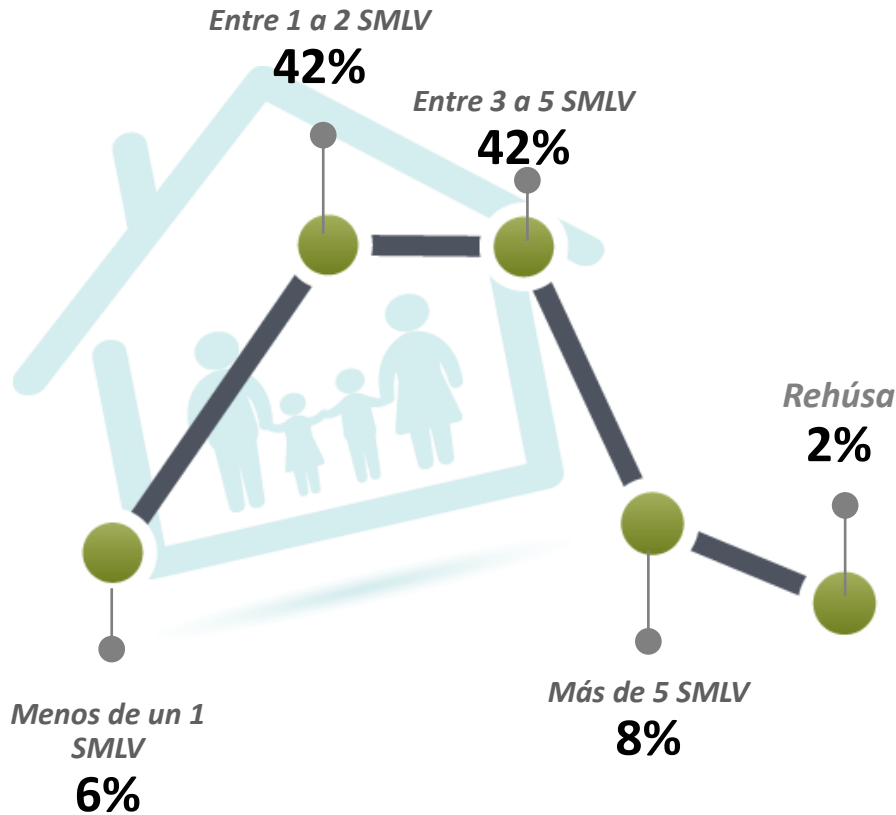
a/b Diferencia Significativa del 95% de confianza

%

	TOTAL	Derecho (a)	Contaduría (b)
<i>Base (Real): Total encuestados</i>	62	47	15
<i>Base (Exp.000):</i>	131	100	31
10. Número de hijos			
Uno	22	21	27
Dos	26	28	20
Tres	16	17	13
Cuatro	5	4	7
Más de cuatro	8	11	-
No informa	2	2	-
Ninguno	21	17	33
<i>Base: encuestados que tienen hijos</i>			
	48	38	10
<i>base (exp.000):</i>	102	81	21
11. ¿Viven sus hijos con usted?			
SI	96	95	100
NO	4	5	-
<i>Base: encuestados que viven con los hijos</i>			
	101	12	36
<i>base (exp.000)</i>	584	67	198
¿Cuántos hijos?[Promedio]	1,8	1,7	2

Información personal (1)

% ¿Cuál es el gasto promedio por mes de su hogar

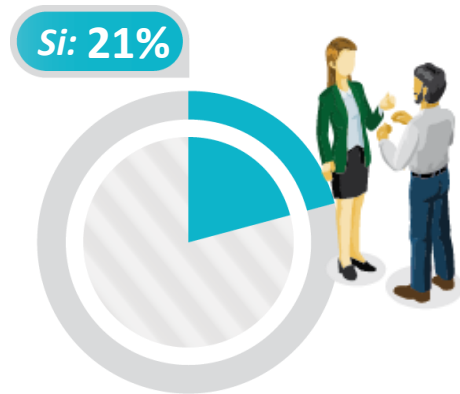


Base (Real): Total encuestados	62
Base (Exp.000):	131

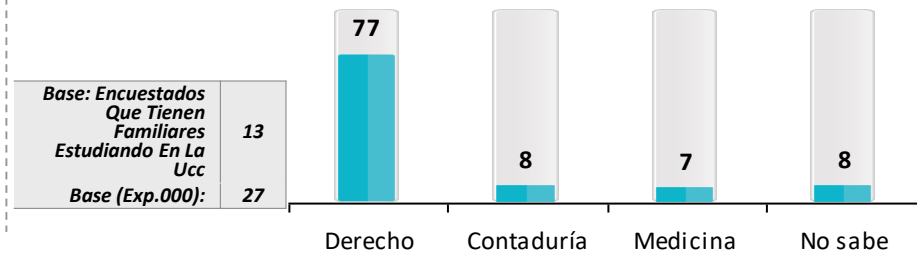
Cuando usted estudiaba en la Universidad Cooperativa de Colombia



Actualmente, ¿tiene algún familiar estudiando en la Universidad Cooperativa de Colombia?



En que programa?



Base: Encuestados Que Tienen Familiares Estudiando En La Ucc	13
Base (Exp.000):	27



Información personal (2)

a/b Diferencia Significativa del 95% de confianza

%

	TOTAL	Derecho (a)	Contaduría (b)
<i>Base (Real): Total encuestados</i>	62	47	15
<i>Base (Exp.000):</i>	131	100	31
13. ¿Cuál es el gasto promedio por mes de su hogar			
Menos de un 1 SMLV	6	2	20^a
Entre 1 a 2 SMLV	42	38	53
Entre 3 a 5 SMLV	42	47	27
Más de 5 SMLV	8	11	-
Rehúsa	2	2	-
14. Cuando usted estudiaba en la Universidad Cooperativa de Colombia			
Sólo estudiaba	18	17	20
Estudiaba y trabajaba	82	83	80
15. Actualmente, ¿tiene algún familiar estudiando en la Universidad Cooperativa de Colombia?			
SI	21	19	27
NO	77	79	73
NS/NR	2	2	-
<i>Base: Encuestados Que Tienen Familiares Estudiando En La Ucc</i>	13	9	4
<i>Base (Exp.000):</i>	27	19	8
En qué programa			
Derecho	77	78	75
Contaduría	8	11	-
Medicina	7	-	25
No sabe / no responde	8	11	-





Universidad Cooperativa
de Colombia

5. Conclusiones generales



CENTRO NACIONAL
DE CONSULTORÍA.COM

Conclusiones generales ⁽¹⁾

Permitirse evaluar la competitividad de la Universidad como un centro formador de profesionales, constituye sin duda una mirada retrospectiva para determinar las oportunidades de mejora del quehacer diario y de igual forma una mirada al futuro para buscar posicionar en el mercado aquellas fortalezas identificadas en la investigación.

En consecuencia con esa perspectiva, a continuación se describen los aspectos claves que marcan la incidencia de los programas académicos de la UCC en el ámbito académico, social y laboral de los egresados de las cohortes de 2009 a 2013.

Nivel de formación

- ✓ En el marco del plan de formación particular de la UCC, los egresados perciben como principales aportes de la formación en ECONOMIA SOLIDARIA, la mejora en el desarrollo de su capacidad como emprendedor, mejoras en su desarrollo personal y el enriquecimiento en las perspectivas profesionales.

Evaluación del programa académico

- ✓ Es en la investigación la variable central de análisis, dado que permite determinar en primera instancia la satisfacción y posicionamiento del programa por parte de los egresados, de ahí que se destaca para la sede de Quibdó una percepción muy favorable de los programas ofertados, particularmente en Contaduría, en el que se identifican calificaciones que en el TTB que superan el 60%, es decir que perciben la calidad general como excelente y muy buena.



Conclusiones generales (2)

- ✓ Por su parte el programa de Derecho presenta calificaciones bajas en cuanto a la calidad, nivel de exigencia académica y pertinencia. Sin embargo es de destacar que un alto porcentaje de los egresados de dicho programa afirman sentirse satisfechos respecto a la formación recibida.

Desarrollo de competencias

- ✓ El nivel de desarrollo de competencias en la formación profesional tiene efectos directos en el desenvolvimiento académico y laboral del egresado; en esa medida los consultados no refieren un nivel desarrollo alto de las competencias genéricas y transversales a todos los programas. Se identifican la capacidad de adaptar el conocimiento a la labor que desempeña, planificar /utilizar el tiempo de manera efectiva para el logro de objetivos y la capacidad de trabajar en equipo para alcanzar metas comunes como las competencias con mayores indicadores, aunque no superan el 53% en el TTB (excelente + muy bueno).
- ✓ Por su parte la capacidad para gestionar recursos, el sentido de la iniciativa/ espíritu emprendedor basado en la creatividad e innovación y la capacidad para identificar problemas /desarrollar y presentar distintas alternativas creativas de solución y son las competencias con niveles más bajos de desarrollo según los egresados; a partir de lo cual se sugiere orientar estrategias puntuales para que durante la formación del pregrado estas competencias sean apropiadas y desarrolladas por los egresados, pues sin duda son altamente requeridas en el mercado laboral actual.

Conclusiones generales (3)

Nivel de identidad con la UCC

- ✓ La evaluación de los egresados respecto a las posibilidades laborales derivadas de su condición de graduado de la Universidad Cooperativa de Colombia, es baja, tan sólo el 56% de los consultados considera que son excelentes y muy buenas; siendo el nivel de reconocimiento de la universidad en el ámbito de la educación superior de (39%).
- ✓ Si bien las percepciones de la UCC como motor en la generación de posibilidades laborales y con reconocimiento en el medio, no son altas; el 94% de los egresados consultados asegura recomendaría estudiar el programa de pregrado cursado.
- ✓ Lo anterior confirma que la UCC como Institución de Educación Superior debe redoblar los esfuerzos en busca de consolidar posicionamiento en el medio académico y laboral; aspecto que va de la mano e impactan los indicadores de inserción de sus egresados en el mercado y esto a su vez favorece el reconocimiento de la institución. Para ello se deben identificar los mecanismos acertados que propendan por ese objetivo, tarea que requiere de análisis internos y consultas con los distintos grupos de interés.
- ✓ Al invitar a los egresados a dar una mirada retrospectiva, el 84% manifiesta la intención de cursar la misma carrera en la UCC y un 10% la intención de cursar una carrera diferente en la misma universidad; hallazgo que evidencia un alto porcentaje de egresados satisfechos (94%) con la formación recibida en la UCC, lo que se confirma al considerar la calidad de la formación y de los de los profesores como las principales razones de los egresados para volver a estudiar en la UCC.

Trayectoria académica

En este aspecto se pretende identificar y analizar el efecto de la formación académica en la UCC y la obtenida en otras Instituciones Educación Superior, en el desempeño de los egresados. Siendo el proceso de formación (enseñanza – aprendizaje) la fuente de crecimiento personal y profesional.

- ✓ El 42% de los egresados de la sede de Quibdó, confirma haber realizado estudios en otras instituciones de educación superior, siendo la especialización el nivel más alto alcanzado (65%). Hallazgo que indica la consciente necesidad de los egresados por dar continuidad a su proceso de formación, tendencia más acentuada entre los egresados de Derecho.
- ✓ La posibilidad de realización de estudios de doble titulación no parece ser una alternativa llamativa para los egresados.
- ✓ El ser más competitivo en el mercado laboral, la adquisición de nuevos conocimientos, la posibilidad de actualizar las competencias profesionales, y mejoras en su estatus laboral, son los principales motivos que llevan a los egresados a buscar un título profesional.
- ✓ El conocimiento de un segundo idioma, en un mundo globalizado como el de hoy día, sin duda se convierte en un diferencial que tiene efecto en el desempeño de los profesionales; en ese sentido se identifica que el 19% de los egresados consultados ha estudiado otro idioma, porcentaje muy bajo para las actuales exigencias del mercado laboral.

Conclusiones generales (5)

- ✓ El inglés sigue siendo el idioma más demandado entre los profesionales y el nivel de dominio en lectura, escritura y conversación según los egresados se concentra en el nivel medio; sin embargo para ellos este estudio complementario no correlaciona directamente con las oportunidades laborales y con la facilidad de acceso al campo laboral, así lo confirma el 8% de los consultados y un 67% considera que es una variable indiferente o sin impacto en la consecución de empleo.

Trayectoria laboral

En este aspecto se pretende identificar y analizar el impacto de los aprendizajes académicos, competencias desarrolladas y la realización de estudios complementarios, en la inserción en el ámbito laboral.

- ✓ Dos empleos en promedio han tenido los egresados desde que obtuvieron el título de pregrado. Por su parte, los profesionales en contaduría superan el promedio de empleos con 4.
- ✓ Respecto a la experiencia laboral desde que el egresado obtuvo su título de pregrado desde el primer empleo a la actualidad es de más de 6 años. Cabe destacar que un importante porcentaje de egresados de la UCC (82%) trabajaba mientras cursaba sus estudios de pregrado.

Conclusiones generales ⁽⁶⁾

- ✓ Cuando se indaga por la experiencia específica en el área de formación, el tiempo oscila entre 25 meses y 4 años; dato que indica que la vinculación de los egresados de la sede de Quibdó al mercado laboral se está presentando en sus áreas de formación, aspecto positivo para la UCC al tener una colocación acertada de sus egresados en el entorno laboral.

Ocupación actual

- ✓ El 68% de los egresados consultados de la sede de Quibdó reporta que se encuentra actualmente **empleado**, en ese sentido se destaca que el 75% de los derecho, se encuentran vinculados bajo esta modalidad.
- ✓ Los profesionales que están vinculados a una empresa a través de un contrato laboral, consideran que su empleo actual les permite poner en práctica las competencias desarrolladas durante su formación en la Universidad, así lo manifiesta el 91% y se confirma con el 64% que alude sus actividades diarias están directamente relacionadas con su área de formación y un 24% que manifiesta que están relacionadas aunque indirectamente.
- ✓ Es de resaltar el cumplimiento de las expectativas de los profesionales consultados; el 64% de los empleados señala que su situación laboral es mejor de lo que esperaba cuando inició sus estudios y el 22% manifiesta que éstas coinciden con lo esperado. Lo anterior evidencia que un poco más del 86% de los egresados se sienten satisfechos con lo obtenido en su desarrollo laboral.
- ✓ Es importante reiterar que la contribución del rol actual desempeñado por los egresados empleados es positiva e impacta su desarrollo y crecimiento personal, así lo afirma el 95% de ellos.



Conclusiones generales (7)

- ✓ El 21% reporta que su situación laboral actual es la de **trabajador independiente**.
- ✓ La búsqueda de independencia económica es el principal motivo que impulsan a los egresados a trabajar bajo la modalidad de trabajo independiente.
- ✓ En este segmento de profesionales independientes se evidencia un mayor relacionamiento de las actividades diarias con el área de formación, el 84% de los consultados identifica que existe una relación directa entre el pregrado y la ocupación actual. Hallazgo que devela como fortaleza del pregrado el nivel de formación que permite al profesional ejercer su conocimientos de manera independiente.
- ✓ En general las percepciones de este segmento son altamente positivas: el 88% de los profesionales que trabajan como independientes considera que su situación laboral supera o iguala las expectativas iniciales y un 84% alude que su trabajo actual está contribuyendo a su desarrollo y crecimiento personal y que su condición de trabajador independiente le permite poner en práctica las competencias desarrolladas durante su formación en la Universidad.
- ✓ Tan sólo el 1% afirma ser **empresario y dueño de empresa**, lo cual correlaciona de manera coherente con el bajo nivel de desarrollo de competencias de emprendimiento durante la formación de pregrado.

Conclusiones generales ⁽⁸⁾

- ✓ El 8% de los egresados se encuentra **desempleado**, porcentaje que evidencia nuevamente que la incursión de los profesionales de la UCC en el mercado laboral, es exitosa y que las estrategias de colocación son eficientes.
- ✓ La terminación del contrato es el principal motivo que manifiestan los egresados para estar desempleados, de manera que no existe ningún aspecto asociado a la universidad o formación de pregrado en esta situación; sin embargo es evidente que el bajo relacionamiento de las actividades realizadas en el último empleo con el área de formación puede constituir también una variable de peso en la decisión de un retiro voluntario, así lo confirma el 80% de los desempleados que asegura sus labores no coincidían en nada con los estudios realizados en pregrado.
- ✓ El emprendimiento es sin duda un pilar en la formación de las instituciones de educación superior y una intención que se cristaliza en la mayoría de los casos una vez se obtiene el título profesional; con relación a este aspecto se identifica en que un 69% de los egresados de la sede de Quibdó tiene interés en crear empresa. Al indagar si esa empresa estaría en el sector de la economía solidaria se identifica una disminución significativa en el porcentaje, tan sólo el 40% tiene interés en este sector.
- ✓ El difícil acceso a las entidades financieras y el miedo a asumir el riesgo son los principales inhibidores o dificultades percibidas para la creación de empresa; sin embargo se identifica una barrera que puede ser superada con la formación brindada por la UCC al reforzar en el programa de pregrado los conocimientos y competencias para la creación de empresa.



Trayectoria social

En este aspecto se pretende identificar y analizar el efecto de la formación académica en la UCC, la obtenida en otras Instituciones de Educación Superior y la trayectoria laboral en la proyección social de los egresados.

- ✓ Solo el 29% de los egresados consultados reporta haber recibido un reconocimiento en su trayectoria profesional; éstos en mayor mención en el ámbito laboral/empresarial, seguido del académico y social. Los reconocimientos recibidos incluyen principalmente menciones municipales.
- ✓ En general los indicadores de vinculación a asociaciones, grupos de investigación o gremios son bajos, el porcentaje más alto es de 11% y corresponde a los egresados que se han vinculado a asociaciones de profesionales, principalmente a nivel nacional. A partir de este hallazgo, se identifica entonces un bajo nivel de acercamiento e involucramiento de los egresados con estas organizaciones.
- ✓ Con un porcentaje un poco más alto, se evidencia una participación de los egresados de los últimos cinco años en organizaciones sin ánimo de lucro (24%).

Conclusiones generales (10)

- ✓ Con relación al sector de la economía solidaria, el nivel de involucramiento es aún más bajo. El 19% perteneció en estos últimos 5 años al sector de la economía solidaria y el 10% ha promovido la creación de alguna organización de tipo cooperativo –solidario.
- ✓ Si bien la creación de empresa en el sector de economía solidaria es baja, la asociación o membresía a los organizaciones del sector especialmente a cooperativas es alto (75%)
- ✓ Los egresados tienen un relacionamiento “tímido” con la participación y desarrollo de proyectos con impacto social y aludimos al término porque se denota una intención pero que poco a poco está logrando ser una practica real. El 13% de ellos confirma ha participado en ese tipo de proyectos con una vinculación de gestor/ promotor y que en su mayoría tienen un impacto a nivel local.

