



DERECHO

Universidad Cooperativa
de Colombia



**Estudio de Impacto y
Dinámica ocupacional
- EGRESADOS -**



CENTRO NACIONAL
DE CONSULTORÍA.COM

Abril 17 de 2015

Contenido

1. Antecedentes
2. Objetivos
3. Ficha técnica
4. Resultados
 - 4.1 Nivel de formación y percepción del programa
 - 4.2 Nivel de identidad con la UCC
 - 4.3 Trayectoria académica
 - 4.4 Trayectoria laboral
 - 4.4.1 Ocupación actual
 - 4.4.2 Emprendimiento
 - 4.5 Trayectoria social
 - 4.6 Comunicaciones
 - 4.7 Perfil socio demográfico
5. Conclusiones generales



Antecedentes

La universidad Cooperativa de Colombia es una de las instituciones de educación superior con mayor cobertura a nivel nacional. Cuenta con sedes en Apartadó, Arauca, Barrancabermeja, Bogotá, Bucaramanga, Cali, Cartago, Espinal, Ibagué, Medellín, Montería, Neiva, Pasto, Pereira, Popayán, Quibdó, Santa Marta y Villavicencio, y se caracteriza por tener programas en las siguientes áreas del conocimiento: Ciencias de la Salud, Ciencias Administrativas, Ciencias de la Educación, Ciencias Sociales y Humanas e Ingenierías.

Consciente de la importancia de desarrollar estudios que de una parte le permitan identificar la eficiencia de su proyecto educativo en términos de calidad y pertinencia de los programas y de otra, acopiar información para establecer estrategias de mejora continua al interior de la Universidad y a sus programas, contrató al Centro Nacional de Consultoría para adelantar la investigación que de respuesta a las necesidades de la institución.

A continuación se presentan los resultados de la evaluación adelantada durante los meses de septiembre de 2014 a febrero de 2015, para el segmento egresados del programa de Derecho a nivel Nacional.



Objetivos ⁽¹⁾

GENERAL

Evaluar el impacto social y académico y la contribución de los programas de pregrado de la Universidad Cooperativa de Colombia, mediante el conocimiento de la trayectoria laboral, académica y social de los egresados de las últimas cohortes (2009-2013)

ESPECÍFICOS

- ✓ Identificar el rango de **desenvolvimiento laboral, profesional y académico** de los graduados de la Universidad Cooperativa de Colombia.
- ✓ Evaluar la eficiencia del proyecto educativo en términos de **calidad y pertinencia**.
- ✓ Conocer el **desempeño** de los graduados de la Universidad Cooperativa de Colombia mediante variables relacionadas con el ingreso, nivel de cargo, vinculación laboral al sector privado y público.



Objetivos (2)

ESPECÍFICOS

- ✓ Realizar la **descripción del perfil sociodemográfico** de los egresados de la UCC.
- ✓ Identificar la **situación laboral** de los egresados (indicadores de empleo, desempleo, subempleo e inactivos)
- ✓ Caracterizar el **entorno organizacional** de los egresados: características de las empresas, condiciones laborales como ocupación, nivel de cargo, remuneración y canales de consecución de empleo.
- ✓ Conocer algunos aspectos de la **trayectoria laboral** de los egresados: evolución y movilidad ocupacional.
- ✓ Identificar **el porcentaje** de egresados que **constituyen empresa** y las variables de **reconocimiento social**.
- ✓ Conocer la percepción de los egresados acerca de la **calidad académica** de la universidad y el **nivel de pertinencia de sus programas**.
- ✓ Identificar los **beneficios** percibidos por los egresados – valor que ofrece la UCC.



Ficha Técnica (1)

Empresa contratante	Universidad Cooperativa de Colombia
Empresa ejecutora	Centro Nacional de Consultoría S.A.
Naturaleza de la Investigación	Cuantitativa
Técnica de recolección	Entrevistas telefónicas (CNC) / presenciales – telefónicas y Web (UCC)
Grupo Objetivo	Egresados del programa de Derecho a nivel nacional
Muestra Efectiva	<p>Total Muestra: 1.413</p> <p>Apartadó: 33 encuestas Arauca : 61 encuestas Barrancabermeja: 76 encuestas Bogotá: 94 encuestas Bucaramanga: 37 Cali: 45 encuestas Cartago: 63 encuestas Espinal: 52 encuestas Ibagué: 174 encuestas Medellín: 94 encuestas Montería: 152 encuestas Neiva: 90 encuestas Pasto: 141 encuestas Popayán: 119 encuestas Quibdó: 47 encuestas Santa Marta: 78 encuestas Villavicencio: 57 encuestas</p>
Fecha de campo	Noviembre 10 de 2014 – Febrero 9 de 2015
Método de muestreo	Muestra definida por la Universidad Cooperativa de Colombia
Número de encuestadores	10 Encuestadores CNC
Métodos de supervisión	Monitorización y revisión de crítica y codificación (100%)
Tipo de incentivos	NA



Ficha Técnica (2)

<i>Procedimiento selección entrevistados</i>	Depuración de las bases de datos de egresados enviadas por la UCC teniendo en cuenta cohorte, programas y sedes
<i>Procedimiento de Ponderación</i>	La ponderación de todos los valores muestrales es por el recíproco que se le denomina Factor Básico de Expansión, y su aplicación restituye los elementos y valores del universo estudiado (número de egresados por programa y sede).
<i>Instrumentos</i>	Cuestionario estructurado elaborado por el cliente y ajustado a los lineamientos de calidad del Centro Nacional de Consultoría (anexo en medio impreso y magnético)
<i>Tasa de respuesta</i>	NA
<i>Error muestral</i>	2,3 % con un nivel de confianza del 95%

El presente informe atiende los lineamientos de la norma ISO 20252:2006





Universidad Cooperativa
de Colombia

4.1 Nivel de Formación y Percepción del Programa

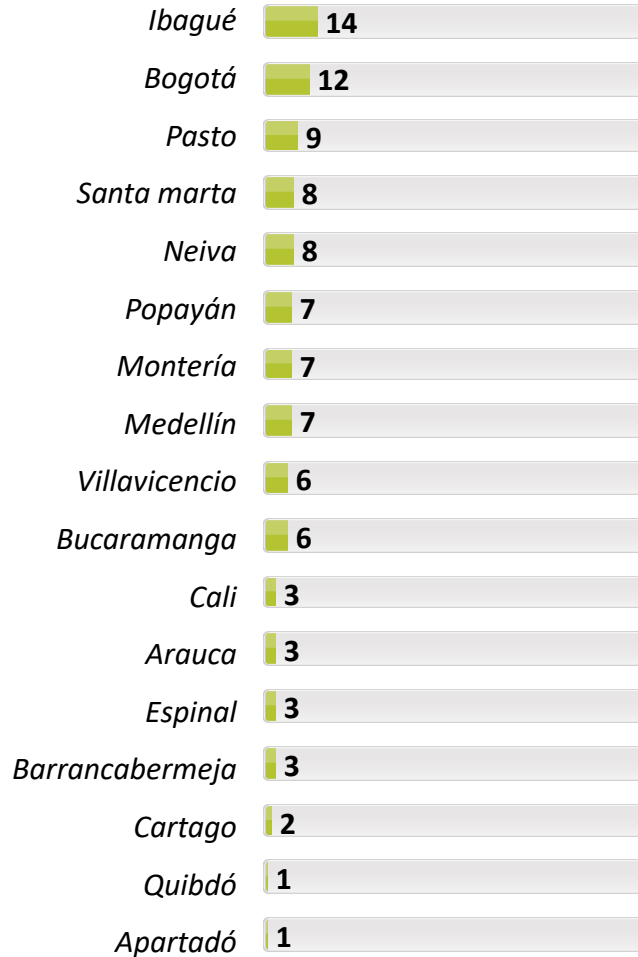


CENTRO NACIONAL
DE CONSULTORÍA.COM

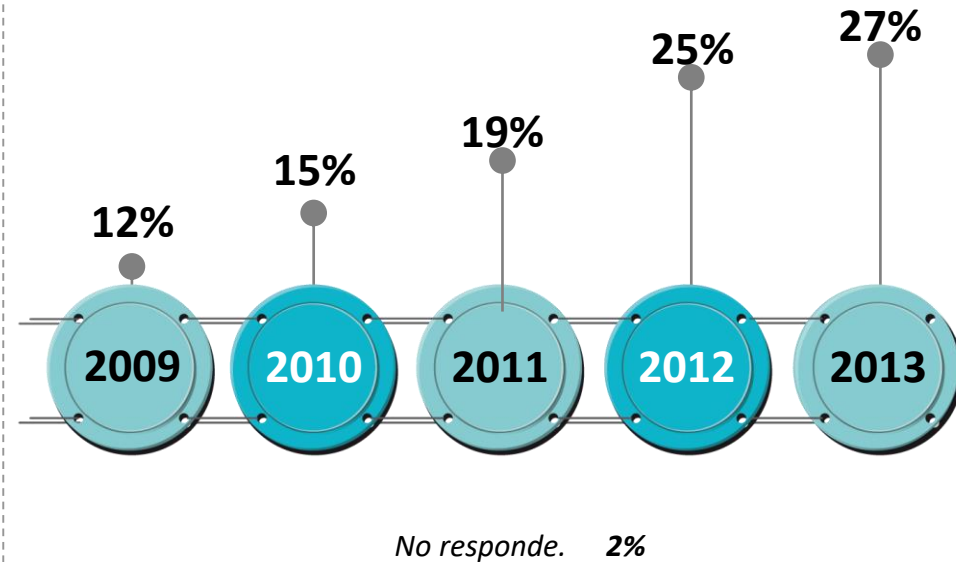
Nivel de formación – Pregrado ⁽¹⁾

%

SEDES



18. Fecha en que recibió título de pregrado de la UCC



Base: Encuestados Que Realizaron Pregrado 1413

Base (Exp.000): 6536



Nivel de formación – Pregrado (2)

(a)= Apartadó (b)= Arauca (c)= Barrancabermeja (d)= Bogotá (e)= Bucaramanga (f)= Cali (g)= Cartago (h)= Espinal (i)= Ibagué (j)= Medellín (k)= Montería (l)= Neiva (m)= Pasto (o)= Popayán (p)= Quibdó (q)= Santa Marta (r)= Villavicencio

%

a/b/c/... r Diferencia significativa del 95% de confianza

	TOTAL	a	b	c	d	e	f	g	h	i	j	k	l	m	o	p	q	r
Base: Encuestados Que Realizaron Pregrado	1413	33	61	76	94	37	45	63	52	174	94	152	90	141	119	47	78	57
Base (Exp.000):	6536	77	203	186	778	369	219	146	191	906	427	443	495	590	484	100	496	426

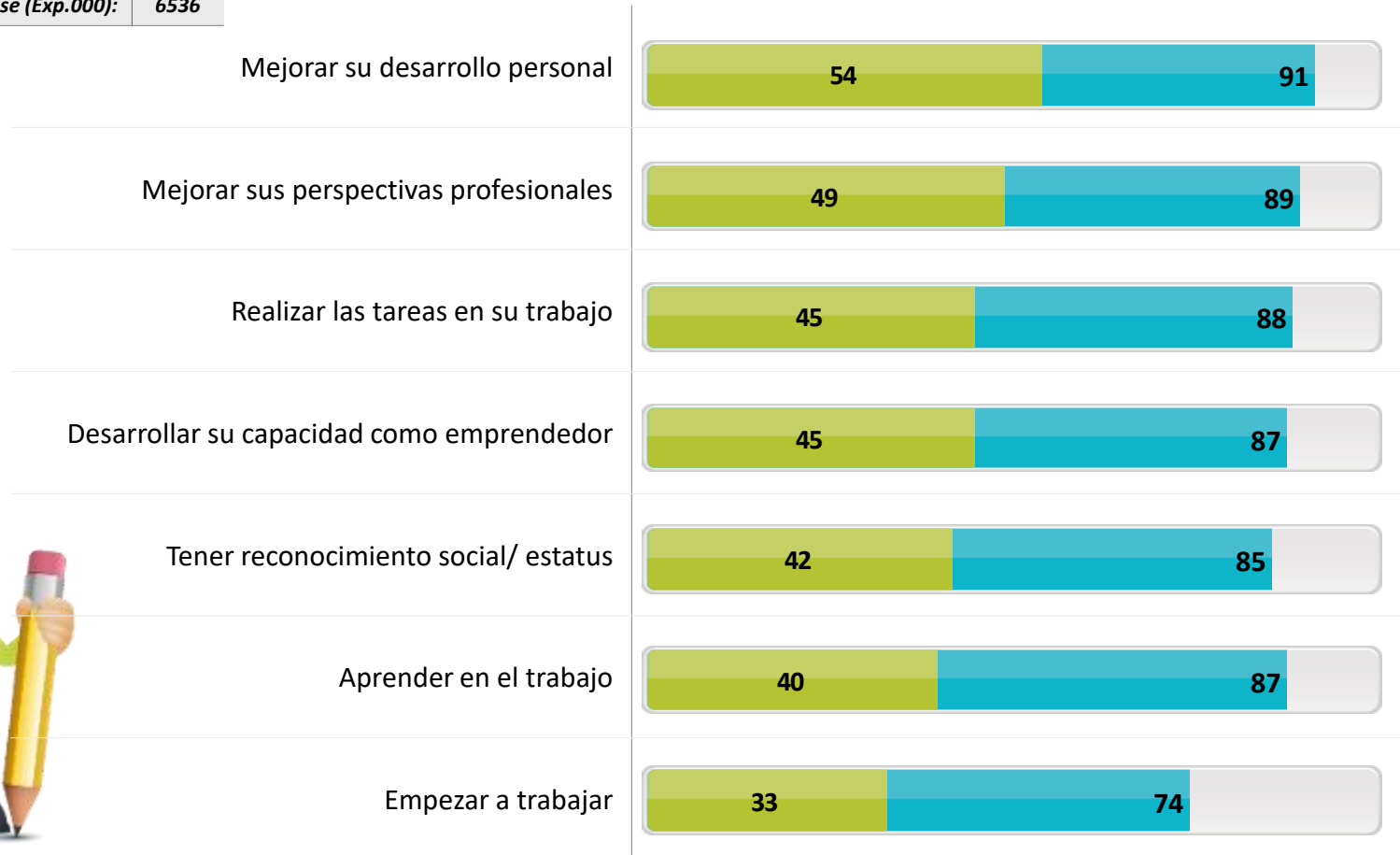
18. Fecha en que recibió título de pregrado de la UCC

2009	12	15 dfi	13 dfi	38 ^{abd} ^{efhi} jkl mo pqr	4	5	-	33 ^{bde} ^{fhij} klm pqr	13 dfi	2	16 dfi	9 fi	19 ^{defi} k	11 dfi	24 ^{defi} km	13 dfi	19 ^{defi} k	14 dfi
2010	15	12	34 ^{ace} hikl mo qr	14 iqr	25 ^{hio} qr	16 qr	18 iqr	29 ^{chik} lmo qr	10	7	28 ^{chik} lmo qr	17 ioqr	14 iqr	16 ioqr	8	21 ioqr	4	4
2011	19	21	28 ^{cgil} o	12	26 cgil	14	22	11	25 l	15	17	18	12	21	15	13	19	28 cgil
2012	25	24 p	25 cp	11	28 ^{cgk} p	22	18	11	23 p	33 ^{cgjk} lmp	16	15	19	21 p	35 ^{cfgj} klm p	6	30 ^{cgjk} p	42 ^{cef} ghj klm p
2013	27	28 bm	-	25 bm	17 bm	43 ^{bdg} jmo r	42 ^{bdg} jmo r	16 bm	29 bmr	43 ^{bcd} gjm oqr	23 bm	41 ^{bcd} gjm or	36 ^{bdg} mor	6	18 bm	47 ^{bcd} gjm oqr	28 bmr	12 b
NO RESPONDE	2	-	-	-	-	-	-	-	-	-	-	-	-	25 ^{abc} ^{def} ghij klo pqr	-	-	-	-

Evaluación de la formación en Economía Solidaria ⁽¹⁾

% **TTB: Excelente + Muy bueno**
T3B: Excelente + Muy bueno + Bueno

Base (Real): Total encuestados	1413
Base (Exp.000):	6536



Evaluación de la formación en Economía Solidaria (2)


(a)= Apartadó (b)= Arauca (c)= Barrancabermeja (d)= Bogotá (e)= Bucaramanga (f)= Cali (g)= Cartago (h)= Espinal (i)= Ibagué (j)= Medellín (k)= Montería (l)= Neiva (m)= Pasto (o)= Popayán (p)= Quibdó (q)= Santa Marta (r)= Villavicencio

% TTB: Excelente + Muy bueno

a/b/c/... r Diferencia significativa del 95% de confianza

	TOTAL	a	b	c	d	e	f	g	h	i	j	k	l	m	o	p	q	r
Base (Real): Total encuestados	1413	33	61	76	94	37	45	63	52	174	94	152	90	141	119	47	78	57
Base (Exp.000):	6536	77	203	186	778	369	219	146	191	906	427	443	495	590	484	100	496	426
Mejorar su desarrollo personal	54	64 <i>bdj</i>	27	54 <i>bd</i>	24	57 <i>bd</i>	62 <i>bdj</i>	60 <i>bdj</i>	58 <i>bd</i>	53 <i>bd</i>	43 <i>d</i>	69 <i>bcdi jmo pr</i>	67 <i>bdj p</i>	58 <i>bdj</i>	57 <i>bdj</i>	41	70 <i>bcdi jpr</i>	53 <i>bd</i>
Mejorar sus perspectivas profesionales	49	50 <i>bd</i>	25	50 <i>bd</i>	25	46 <i>d</i>	49 <i>bd</i>	50 <i>bd</i>	49 <i>bd</i>	49 <i>bd</i>	44 <i>bd</i>	67 <i>bcd efg hij mo pr</i>	67 <i>bcd efg hij mo pr</i>	47 <i>bd</i>	52 <i>bd</i>	43 <i>d</i>	63 <i>bdj mp</i>	47 <i>bd</i>
Realizar las tareas en su trabajo	45	45 <i>bd</i>	23	41 <i>bd</i>	17	41 <i>d</i>	51 <i>bdp</i>	56 <i>bdj p</i>	46 <i>bd</i>	46 <i>bd</i>	34 <i>d</i>	65 <i>abc deh ijmo opr</i>	67 <i>abc deh ijmo opr</i>	48 <i>bdj p</i>	50 <i>bdj p</i>	28	55 <i>bdj p</i>	46 <i>bd</i>
Desarrollar su capacidad como emprendedor	45	52 <i>bd</i>	24	43 <i>bd</i>	22	32	47 <i>bd</i>	47 <i>bd</i>	44 <i>bd</i>	40 <i>d</i>	34	64 <i>bcd efg hij mo p</i>	63 <i>bcd ehij op</i>	51 <i>bde j</i>	48 <i>bdj</i>	41 <i>d</i>	66 <i>bcd efg hij mo p</i>	52 <i>bdj</i>
Tener reconocimiento social/ estatus	42	48 <i>bdj</i>	24	43 <i>bdj</i>	15	32 <i>d</i>	40 <i>dj</i>	47 <i>bdj p</i>	38 <i>dj</i>	41 <i>bdj</i>	22	65 <i>bcd efg hij mo pr</i>	61 <i>bcd efhi jmo p</i>	44 <i>bdj p</i>	43 <i>bdj</i>	24	61 <i>bcd efhi jmo p</i>	47 <i>bdj p</i>
Aprender en el trabajo	40	45 <i>bd</i>	19	39 <i>bd</i>	19	28	47 <i>bd</i>	48 <i>bde ip</i>	38 <i>bd</i>	34 <i>d</i>	35 <i>d</i>	59 <i>bcd ehij mo p</i>	63 <i>bcd ehij mo p</i>	35 <i>bd</i>	39 <i>bd</i>	26	53 <i>bde ijmo p</i>	45 <i>bd</i>
Empezar a trabajar	33	47 <i>bde hij mo p</i>	12	39 <i>bde ijmo</i>	16	19	29	46 <i>bde hij mo p</i>	25	25	24	56 <i>bcd efhi jmo p</i>	56 <i>bcd efhi jmo p</i>	26	29 <i>bd</i>	19	48 <i>bde hij mo p</i>	53 <i>bde fhij mo p</i>

Percepción sobre el programa de Derecho ⁽¹⁾

%  **TTB: Excelente + Muy bueno**
 **T3B: Excelente + Muy bueno + Bueno**

a/b/c/... r Diferencia significativa del 95% de confianza
T3B: Completamente satisfecho + Satisfecho + Ni satisfecho ni insatisfecho



	Base (Real): Total encuestados Base (Exp.000):	27. Calidad general	28. Nivel de exigencia académica	30. Nivel de pertinencia	31. Nivel de satisfacción respecto de la formación
Total	1413 6536	53 92	44 85	52 92	74 93
Apartadó (a)	<i>bdj</i>	63 100	44 93	58 100	79 97
Arauca (b)		31 92	20 78	25 92	26 90
Barrancabermeja (c)	<i>bdij</i>	60 95	45 89	64 96	80 97
Bogotá (d)		34 97	25 85	26 96	45 95
Bucaramanga (e)		43 92	35 92	57 92	78 95
Cali (f)	<i>bdehijm</i>	69 93	64 87	49 93	89 96
Cartago (g)	<i>bdehijmpr</i>	73 100	73 98	70 98	94 100
Espinal (h)	<i>j</i>	46 85	37 79	54 87	83 92
Ibagué (i)	<i>j</i>	44 97	34 86	51 97	92 98

Percepción sobre el programa de Derecho (2)

%

TTB: Excelente + Muy bueno

T3B: Excelente + Muy bueno + Bueno

a/b/c/... r Diferencia significativa del 95% de confianza

T3B: Completamente satisfecho + Satisfecho + Ni satisfecho ni insatisfecho



	27. Calidad general	28. Nivel de exigencia académica	30. Nivel de pertinencia	31. Nivel de satisfacción respecto de la formación
Total	53 TTB, 92 T3B	44 TTB, 85 T3B	52 TTB, 92 T3B	74 TTB, 93 T3B
Medellín (j)	30 TTB, 55 T3B	22 TTB, 55 T3B	34 TTB, 50 T3B	47 TTB, 56 T3B <i>b</i>
Montería (k)	80 TTB, 97 T3B <i>bcdehijmopqr</i>	68 TTB, 96 T3B <i>abcdehijmopr</i>	65 TTB, 98 T3B <i>bdijp</i>	97 TTB, 99 T3B <i>abcdehijmopqr</i>
Neiva (l)	73 TTB, 98 T3B <i>bdehijmpr</i>	69 TTB, 94 T3B <i>abcdehijmopr</i>	77 TTB, 97 T3B <i>abdefhijmopqr</i>	96 TTB, 99 T3B <i>abcdehijmopqr</i>
Pasto (m)	52 TTB, 96 T3B <i>bdj</i>	47 TTB, 86 T3B <i>bdij</i>	56 TTB, 94 T3B <i>bdj</i>	70 TTB, 96 T3B <i>bdjp</i>
Popayán (o)	65 TTB, 94 T3B <i>bdehijm</i>	50 TTB, 86 T3B <i>bdij</i>	58 TTB, 96 T3B <i>bdj</i>	87 TTB, 96 T3B <i>bdjmpr</i>
Quibdó (p)	49 TTB, 91 T3B <i>j</i>	34 TTB, 89 T3B	41 TTB, 89 T3B	38 TTB, 96 T3B
Santa Marta (q)	67 TTB, 90 T3B <i>bdehijmp</i>	63 TTB, 88 T3B <i>bcdehijmp</i>	61 TTB, 94 T3B <i>bdjp</i>	86 TTB, 94 T3B <i>bdjmpr</i>
Villavicencio (r)	50 TTB, 86 T3B	41 TTB, 76 T3B <i>b</i>	56 TTB, 95 T3B <i>bdj</i>	56 TTB, 93 T3B <i>b</i>



Nivel de desarrollo de las Competencias (1)

% T2B: Excelente + Muy bueno

<i>Base (Real): Total encuestados</i>	1413
<i>Base (Exp.000):</i>	6536



26. De acuerdo con el siguiente listado, indique su nivel de desarrollo de las siguientes competencias

Nivel de desarrollo de las Competencias (2)

(a)= Apartadó (b)= Arauca (c)= Barrancabermeja (d)= Bogotá (e)= Bucaramanga (f)= Cali (g)= Cartago (h)= Espinal (i)= Ibagué (j)= Medellín (k)= Montería (l)= Neiva (m)= Pasto (n)= Popayán (o)= Quibdó (p)= Santa Marta (q)= Villavicencio

% T2B: Excelente + Muy bueno

a/b/c/... r Diferencia significativa del 95% de confianza

	TOTAL	a	b	c	d	e	f	g	h	i	j	k	l	m	o	p	q	r
Base (Real): Total encuestados	1413	33	61	76	94	37	45	63	52	174	94	152	90	141	119	47	78	57
Base (Exp.000):	6536	77	203	186	778	369	219	146	191	906	427	443	495	590	484	100	496	426
Adaptar el conocimiento a la labor que desempeña	59	59	54	57 <i>d</i>	41	59	53	81 <i>abc def hij mo pqr</i>	52	50	54	75 <i>bcd fhj mp</i>	79 <i>abc def hij mo pqr</i>	63 <i>di</i>	64 <i>di</i>	51	64 <i>di</i>	61 <i>d</i>
Capacidad para aprender y mantenerse actualizado	58	59	45	65 <i>bfij</i>	53	57	42	74 <i>bdf hijo p</i>	50	49	50	68 <i>bdf hijo p</i>	79 <i>abc def hij mo p</i>	62 <i>bfi</i>	51	51	65 <i>bfij</i>	65 <i>bfi</i>
Trabajar en equipo para alcanzar metas comunes	58	50	45	71 <i>abd fijpr</i>	46	62	44	74 <i>abd fhj mpr</i>	54	49	55	65 <i>bdji</i>	80 <i>abdf hij km opr</i>	58	63 <i>bdji</i>	51	72 <i>abd fhj mpr</i>	51
Capacidad de comunicarse, fijar posiciones, sustentarlas y atender los diferentes puntos de vista de los demás	56	50	35	68 <i>bdf hip</i>	44	49	44	76 <i>abdf eghj mo pr</i>	50	48	54 <i>b</i>	64 <i>bdji p</i>	84 <i>abc def hij km mo pqr</i>	57 <i>b</i>	59 <i>bd</i>	44	65 <i>bdji p</i>	53
Capacidad de adaptación al cambio	56	44	45	68 <i>abd fhj ip</i>	45	68 <i>abd i</i>	49	74 <i>abd fhj mo pr</i>	50	47	55	65 <i>abd ip</i>	76 <i>abd fhj mo pqr</i>	54	59 <i>d</i>	47	58	52
Disposición para construir conocimientos	53	59	43	55	43	46	44	74 <i>bcd efgh jmo pqr</i>	50	47	45	69 <i>bcd efgh jmo pq</i>	74 <i>bcd efgh jmo pqr</i>	56	50	43	54	55
Capacidad para identificar problemas, desarrollar y presentar distintas alternativas creativas de solución	52	38	36	59 <i>abd i</i>	43	41	47	71 <i>abdf eghj opr</i>	46	44	50	64 <i>abdf ij p</i>	69 <i>abdf ij p</i>	58 <i>abd i</i>	55 <i>b</i>	43	62 <i>abd ei</i>	53
Iniciativa para conseguir resultados a pesar de los obstáculos	52	38	38	51	50	57	38	69 <i>abc dfgh jmp q</i>	38	47	48	59 <i>abf hi</i>	71 <i>abc dfgh jmo pqr</i>	49	55 <i>b</i>	49	50	54
.Planifica y utiliza el tiempo de manera efectiva para el logro de los objetivos	52	47	33	56 <i>bh</i>	48	46	42	74 <i>abc def hij mo pqr</i>	37	47	49	64 <i>bde fhj q</i>	73 <i>abc def hij mo pqr</i>	53 <i>bh</i>	56 <i>bh</i>	56 <i>b</i>	50	55 <i>b</i>
Asumir una cultura basada en los principios de solidaridad y cooperativismo	51	50	33	52 <i>b</i>	38	38	53 <i>b</i>	65 <i>bde hip</i>	40	42	52 <i>b</i>	65 <i>bde hij mp</i>	72 <i>abc def hij mo pr</i>	51 <i>b</i>	55 <i>bdi</i>	44	64 <i>bde hip</i>	54 <i>b</i>
Visión integral de los hechos y fenómenos ante los que se enfrenta	50	44	39	67 <i>abd fhj mo pq</i>	45	57	47	69 <i>abd fhj mo pqr</i>	44	41	40	55 <i>bij</i>	69 <i>abd fhj km opq</i>	51	47	44	50	50
Resolver asertivamente conflictos	49	47	28	60 <i>bdh i</i>	32	43	44	73 <i>abdf eghj jmo pqr</i>	40	42	47 <i>bd</i>	62 <i>bde fhj o</i>	72 <i>abdf eghj jmo pqr</i>	54 <i>bdi</i>	50 <i>bd</i>	52 <i>bd</i>	54 <i>bd</i>	54 <i>bd</i>
Sentido de la iniciativa y espíritu emprendedor basado en la creatividad e innovación	43	41	32	52 <i>bde io</i>	35	32	36	58 <i>bde fhj op</i>	35	33	40	56 <i>bde fhj op</i>	63 <i>abdf eghj jmo pr</i>	45 <i>i</i>	36	38	59 <i>bde fhj mo p</i>	42
Capacidad para gestionar recursos	41	28	27	45 <i>bfi</i>	38	46	27	66 <i>abdf eghj jmo pqr</i>	27	30	41	53 <i>abd fhj mor</i>	62 <i>abdf eghj jmo pr</i>	40	39	38	48 <i>bfhi</i>	33
Utilizar de manera eficiente y eficaz las TIC	39	31	24	52 <i>bdf hij m</i>	32	41	29	68 <i>abdf eghj km opq r</i>	29	32	30	52 <i>abd fhj mo</i>	54 <i>abd fhj mo</i>	32	38	47 <i>b</i>	49 <i>bdf hij m</i>	44 <i>b</i>





Universidad Cooperativa
de Colombia

4.2 Nivel de Identidad con la UCC




CENTRO NACIONAL
DE CONSULTORÍA.COM

Nivel de Identidad (1)

% **TTB: Excelente + Muy bueno**
T3B: Excelente + Muy bueno + Bueno

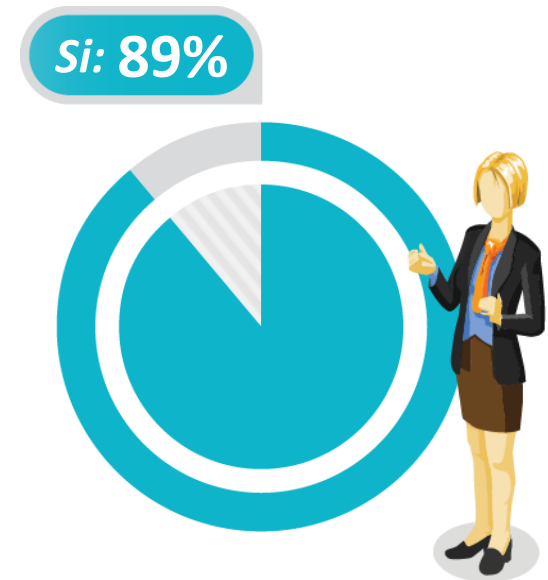
46. ¿Cómo evalúa sus posibilidades laborales derivadas de su condición de graduado de la Universidad Cooperativa de Colombia?



47. ¿Cuál cree usted que es el nivel de reconocimiento de la Universidad Cooperativa de Colombia en el medio?



48. ¿Recomendaría a alguien, estudiar el programa que estudió la Universidad Cooperativa de Colombia?



Base (Real): Total encuestados	1413
Base (Exp.000):	6536

Nivel de Identidad (2)

(a)= Apartadó (b)= Arauca (c)= Barrancabermeja (d)= Bogotá (e)= Bucaramanga (f)= Cali (g)= Cartago (h)= Espinal (i)= Ibagué (j)= Medellín (k)= Montería (l)= Neiva (m)= Pasto (o)= Popayán (p)= Quibdó (q)= Santa Marta (r)= Villavicencio

% **TTB: Excelente + Muy bueno**

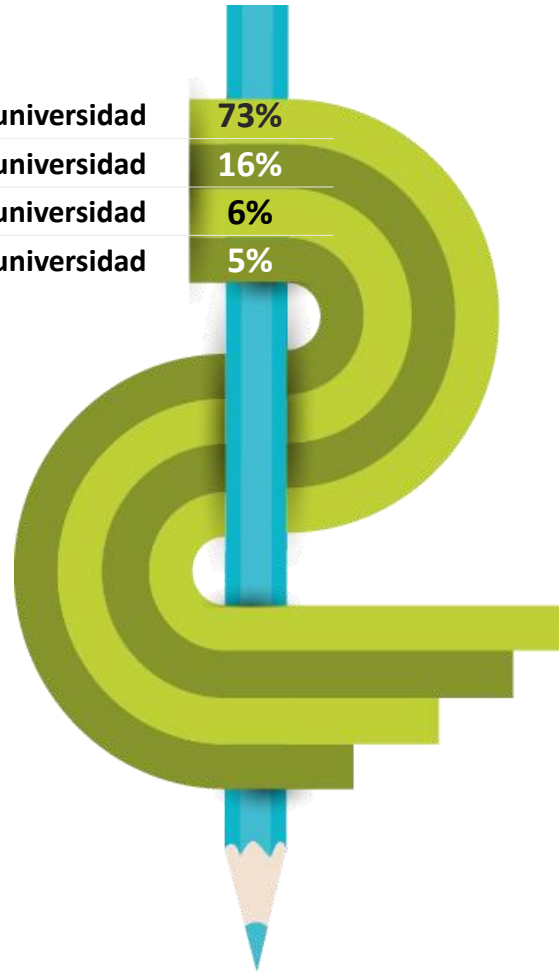
a/b/c/... r Diferencia significativa del 95% de confianza

	TOTAL	a	b	c	d	e	f	g	h	i	j	k	l	m	o	p	q	r	
Base (Real): Total encuestados	1413	33	61	76	94	37	45	63	52	174	94	152	90	141	119	47	78	57	
Base (Exp.000):	6536	77	203	186	778	369	219	146	191	906	427	443	495	590	484	100	496	426	
46. De acuerdo con su experiencia, ¿cómo evalúa sus posibilidades laborales derivadas de su condición de graduado de la Universidad Cooperativa de Colombia?	25	3	42 <i>ae hij mo qr</i>	36 <i>ae him oq</i>	29 <i>af hm</i>	14	11	43 <i>ae hij mo qr</i>	12	21 <i>a</i>	23 <i>a</i>	30 <i>ae hm</i>	41 <i>ae hij mo qr</i>	17	20 <i>a</i>	57 <i>ac efhi jkm oqr</i>	21 <i>a</i>	21 <i>a</i>	
47. ¿Cuál cree usted que es el nivel de reconocimiento de la Universidad Cooperativa de Colombia en el medio?	25	6	17	28 <i>a</i>	22	19	22	30 <i>a</i>	19	26 <i>a</i>	27 <i>a</i>	29 <i>am</i>	35 <i>ab mq</i>	18	24 <i>a</i>	38 <i>ab eh mq</i>	21	39 <i>ab eh mo q</i>	
48. ¿Recomendaría a alguien, estudiar el programa que estudió la Universidad Cooperativa de Colombia?																			
SI	89	97	87	88	85	92	84	97 <i>dfjo</i>	88	89	86	95 <i>df mo</i>	88	88	83	94	91	89	
NO	9	3	10	8	11 <i>k</i>	8	16 <i>gk</i>	1	12 <i>gk</i>	8	14 <i>gk</i>	3	8	9 <i>k</i>	16 <i>gik</i>	6	8	9	
NS/NR	2	-	3	4 <i>j</i>	4	-	-	2	-	3	-	2	4	3	1	-	1	2	

Intención de cursar el pregrado en la UCC u otra universidad ⁽¹⁾

%

La misma carrera en la misma universidad	73%
La misma carrera en otra universidad	16%
Una carrera diferente en la misma universidad	6%
Una carrera diferente en otra universidad	5%



<i>Base (Real): Total encuestados</i>	1413
<i>Base (Exp.000):</i>	6536

Intención de cursar el pregrado en la UCC u otra universidad (2)

%

(a)= Apartadó (b)= Arauca (c)= Barrancabermeja (d)= Bogotá (e)= Bucaramanga (f)= Cali (g)= Cartago (h)= Espinal (i)= Ibagué (j)= Medellín (k)= Montería (l)= Neiva (m)= Pasto (o)= Popayán (p)= Quibdó (q)= Santa Marta (r)= Villavicencio

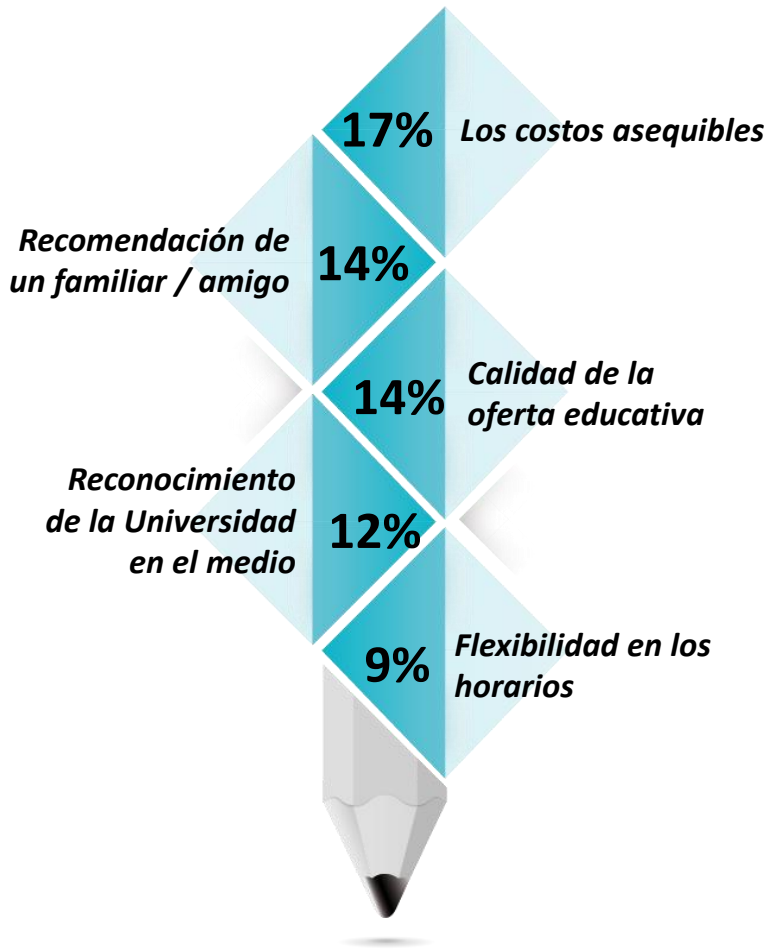
a/b/c/... r Diferencia significativa del 95% de confianza

	TOTAL	a	b	c	d	e	f	g	h	i	j	k	l	m	o	p	q	r
Base (Real): Total encuestados	1413	33	61	76	94	37	45	63	52	174	94	152	90	141	119	47	78	57
Base (Exp.000):	6536	77	203	186	778	369	219	146	191	906	427	443	495	590	484	100	496	426
La misma carrera en la misma universidad	73	76	79 ^h	75 ^h	70	67	69	87 ^{def hjl mor}	56	78 ^{hjo}	67	82 ^{dhj mo}	73 ^h	71 ^h	65	79 ^h	81 ^{hjo}	70
Una carrera diferente en la misma universidad	6	6	2	4	4	3	4	3	4	5	9 ^q	7 ^q	12 ^{bdi q}	8 ^q	9 ^q	13 ^{bde iqr}	1	4
La misma carrera en otra universidad	16	15 ^p	16 ^{kp}	19 ^{klp}	18 ^{klp}	22 ^{klp}	16 ^p	8	25 ^{gikl p}	12	19 ^{klp}	7	8	16 ^{kp}	20 ^{gkl p}	2	13	26 ^{gikl p}
Una carrera diferente en otra universidad	5	3 ^r	3	1	7	8 ^r	9 ^{gr}	-	15 ^{bcgi jkl mo qr}	5	4	3	6	4	5	6 ^{gr}	4	-

Razones de preferencia por la UCC y Prospectos de Demanda de Estudios ⁽¹⁾

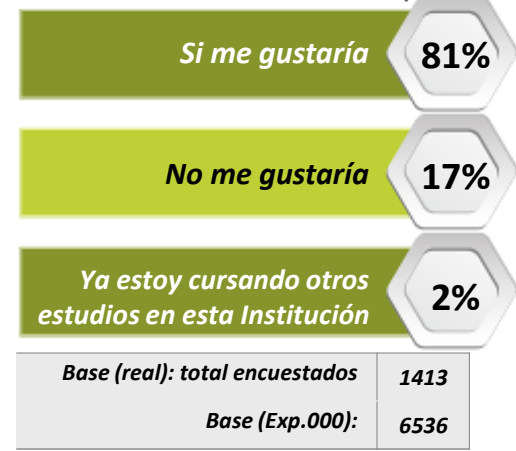
%

33. ¿Cuál fue el principal motivo que lo llevó a estudiar en la Universidad Cooperativa de Colombia?



Base (Real): Total encuestados	1413
Base (Exp.000):	6536

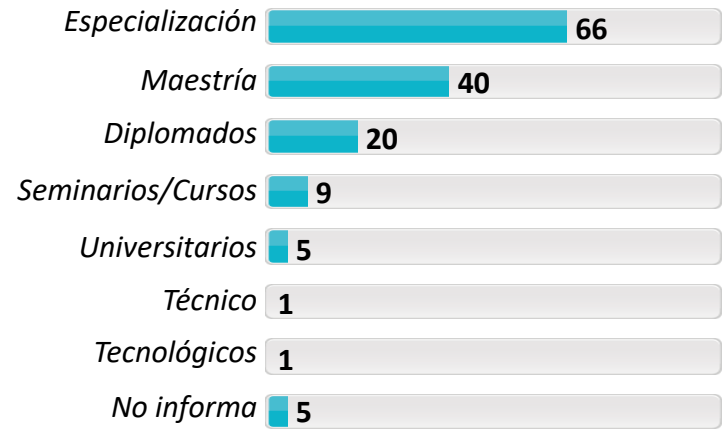
34. En el futuro, ¿le gustaría cursar otros estudios en la Universidad Cooperativa de Colombia?



Base (real): total encuestados	1413
Base (Exp.000):	6536



35. ¿Qué otros estudios le gustaría cursar en esta institución?



Base: Encuestados Que En El Futuro Le Gustaría Cursar Otros Estudio En La UCC	1189
Base (Exp.000):	5438



Razones de preferencia por la UCC y Prospectos de Demanda de Estudios (2)

(a)= Apartadó (b)= Arauca (c)= Barrancabermeja (d)= Bogotá (e)= Bucaramanga (f)= Cali (g)= Cartago (h)= Espinal (i)= Ibagué (j)= Medellín (k)= Montería (l)= Neiva (m)= Pasto (o)= Popayán (p)= Quibdó (q)= Santa Marta (r)= Villavicencio

a/b/c/... r Diferencia significativa del 95% de confianza

%

	TOTAL	a	b	c	d	e	f	g	h	i	j	k	l	m	o	p	q	r
Base (Real): Total encuestados	1413	33	61	76	94	37	45	63	52	174	94	152	90	141	119	47	78	57
Base (Exp.000):	6536	77	203	186	778	369	219	146	191	906	427	443	495	590	484	100	496	426

33. ¿Cuál fue el principal motivo que lo llevó a estudiar en la Universidad Cooperativa de Colombia?

Los costos asequibles	17	-	8	15 a	41 abc ehij klm opq r	8	29 abe lmo pq	25 abe lmo p	13 a	19 am op	15 a	19 am op	10	8	7	7	14 a	18 a
Recomendación de un familiar / amigo	14	9	10	5	21 cef hir	5	7	9	6	11	32 abc efg hikl mo pqr	18 cehi	15	14	12	13	14	9
Calidad de la oferta educativa	14	12 eh	13 eh	9 e	18 ehi	-	13 eh	8 e	2	9 e	14 eh	21 ceg hi	24 ceg hio	17 ehi	13 eh	21 egh i	13 eh	18 eh
Reconocimiento de la Universidad en el medio	12	6	16 ceg h	4	8	3	9 g	-	2	23 acd efg hjm oq	9 g	15 ceg h	15 ceg h	10 g	12 gh	34 abc def ghj klm oq	10 g	23 cde ghj m
Flexibilidad en los horarios	9	12 bcd hr	-	3	1	43 abc dfg hij lmo pqr	5	5	-	9 bdh	8 bd	5	10 bdh r	7 bd	17 bcd fghi jkm r	6 bdh	19 bcd fghi jkm r	2
Ubicación	7	9 bdp	-	8 bd	2	5	13 bdk lp	16 bdij klo pq	48 abc def gijk lmo pqr	6	4	3	3	9 bdk p	7 b	-	5	12 bdk lp
El programa solo lo ofrecía la Universidad Cooperativa	5	9 ijkp r	31 ade fhj kim opq r	22 def hijkl mo pqr	3	3	2	24 def hijk lmo pqr	7 ijk	1	1	1	5	4	3	-	5	2
Fue mi última opción	4	6 dfk	12 dfhi klq	12 dfhi klq r	1	3	-	6 dfk	2	3	4	1	2	5 k	10 dfik lq	4	2	3
Facilidad para estudiar y trabajar	3	3 dlr	-	4 dlr	-	13 bdg jkl mor	5 dl	-	4 dl	5 dkl m	2	1	-	1	3 d	-	4 d	-
Deseo de estudiar/ superación personal	3	9 bcd mpr	-	1	-	8 dr	2	2	6 dr	3 d	2	3 d	2	2	4 d	-	3	-
Otra.	2	-	2	-	-	3	2	-	2	1	1	1	2	3	-	2 do	1	5 do

34. En el futuro, ¿le gustaría cursar otros estudios en la Universidad Cooperativa de Colombia?

Ya estoy cursando otros estudios en esta Institución	2	3 jl	2	1	3	-	-	6 efij klm	2	1	-	1	-	1	3	4 eijl	9 eijkl m	7 ijkl
Si me gustaría	81	76	87 r	78	76	78	80	84	75	83 r	87 dr	90 acd hm oqr	83	79	81	92 dhr	79	70
No me gustaría	17	21 kp	11	20 kp	21 kp	22 kp	20 kp	10	23 kp	16 kp	13	8	16	19 kp	16	4	12	23 kp

Razones de preferencia por la UCC y Prospectos de Demanda de Estudios (3)

%

(a)= Apartadó (b)= Arauca (c)= Barrancabermeja (d)= Bogotá (e)= Bucaramanga (f)= Cali (g)= Cartago (h)= Espinal (i)= Ibagué (j)= Medellín (k)= Montería (l)= Neiva (m)= Pasto (o)= Popayán (p)= Quibdó (q)= Santa Marta (r)= Villavicencio

a/b/c/... r Diferencia significativa del 95% de confianza

	TOTAL	a	b	c	d	e	f	g	h	i	j	k	l	m	o	p	q	r
<i>Base: Encuestados Que En El Futuro Le Gustaría Curdar Otros Estudio En La UCC</i>	1189	26	54	60	74	29	36	57	40	146	82	138	75	114	100	45	69	44
<i>Base (Exp.000):</i>	5438	61	180	147	612	289	175	132	147	760	372	402	413	477	407	96	439	329

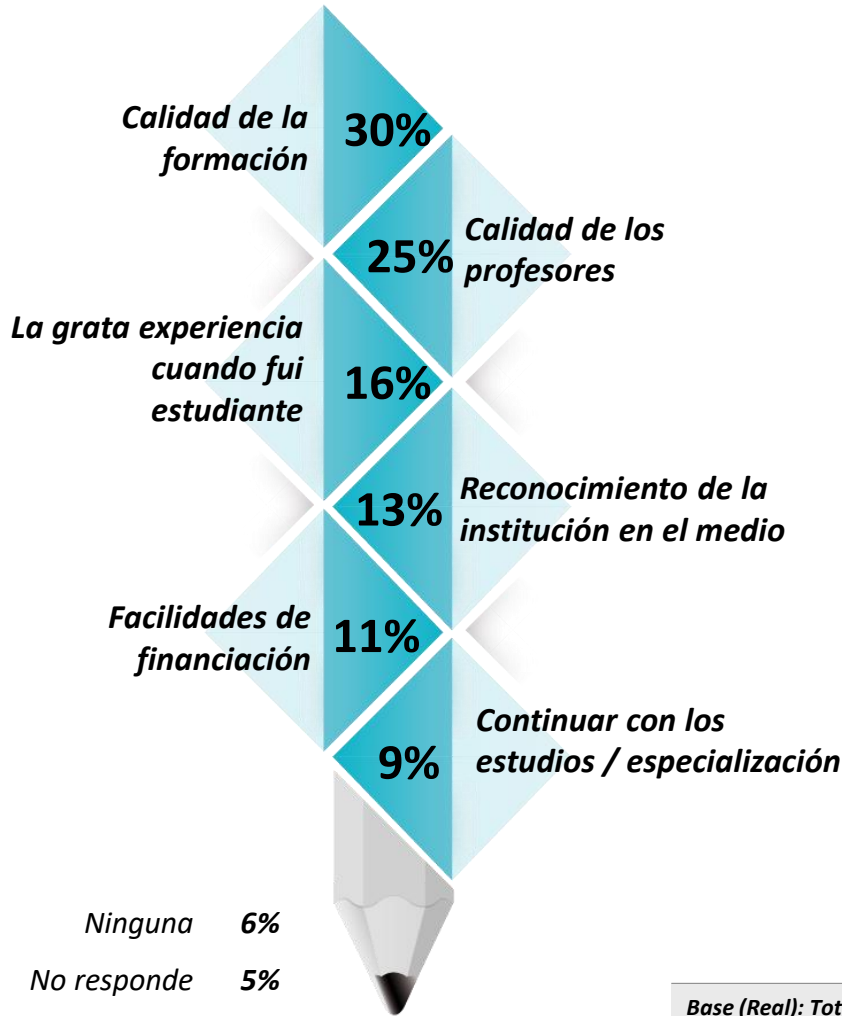
35. ¿Qué otros estudios le gustaría cursar en esta institución?

Especialización	66	69 <i>j</i>	74 <i>j</i>	58 <i>j</i>	57 <i>j</i>	76 <i>j</i>	78 <i>dj</i>	72 <i>j</i>	72 <i>j</i>	69 <i>j</i>	35	75 <i>cdj</i>	64 <i>j</i>	70 <i>j</i>	65 <i>j</i>	60 <i>j</i>	65 <i>j</i>	75 <i>j</i>
Maestría	40	42 <i>b</i>	17	32	24	34	64 <i>bcd eijp r</i>	58 <i>bcd eijp r</i>	42 <i>bd</i>	37 <i>b</i>	28	51 <i>bcdi jpr</i>	53 <i>bcdi jpr</i>	51 <i>bcdi jpr</i>	59 <i>bcd eijp r</i>	29	45 <i>bdjr</i>	23
Diplomados	20	4	5	33 <i>abd gil mpr</i>	18	31 <i>abl</i>	28 <i>ab</i>	16	22 <i>b</i>	18 <i>b</i>	22 <i>ab</i>	24 <i>ab</i>	13	16	28 <i>abl mp</i>	11	28 <i>abl p</i>	16
Seminarios/Cursos	9	8 <i>b</i>	-	17 <i>bdp r</i>	7	7	8	16 <i>bpr</i>	7	10 <i>b</i>	13 <i>br</i>	9 <i>b</i>	12 <i>b</i>	9 <i>b</i>	15 <i>bpr</i>	2	10 <i>b</i>	2
Universitarios	5	4 <i>r</i>	4	8 <i>dr</i>	1	14 <i>dr</i>	3	2	10 <i>dr</i>	4	4	4	9 <i>dr</i>	5	6	-	3	-
Técnico	1	-	-	2	-	-	3	-	-	2	4 <i>k</i>	-	1	2	2	-	-	-
Tecnológicos	1	-	-	-	-	-	3 <i>i</i>	-	2 <i>i</i>	-	4 <i>ik</i>	-	1	1	-	-	-	-
No informa	5	-	-	2	-	-	-	-	-	12 <i>bcd efg hkl mo pqr</i>	45 <i>abc def ghi klm opq r</i>	-	-	-	-	-	-	-



Razones para volver o No a estudiar en la UCC ⁽¹⁾

% 40. ¿Cuáles serían las principales razones para querer volver a estudiar en la Universidad Cooperativa de Colombia?



41. ¿Cuáles serían las principales razones para NO querer volver a la UCC?



Base (Real): Total encuestados	1413
Base (Exp.000):	6536



Razones para volver o No a estudiar en la UCC (2)

(a)= Apartadó (b)= Arauca (c)= Barrancabermeja (d)= Bogotá (e)= Bucaramanga (f)= Cali (g)= Cartago (h)= Espinal (i)= Ibagué (j)= Medellín (k)= Montería (l)= Neiva (m)= Pasto (o)= Popayán (p)= Quibdó (q)= Santa Marta (r)= Villavicencio

a/b/c/... r Diferencia significativa del 95% de confianza

%

	TOTAL	a	b	c	d	e	f	g	h	i	j	k	l	m	o	p	q	r
Base (Real): Total encuestados	1413	33	61	76	94	37	45	63	52	174	94	152	90	141	119	47	78	57
Base (Exp.000):	6536	77	203	186	778	369	219	146	191	906	427	443	495	590	484	100	496	426
Calidad de la formación	30	27	33 <i>ej</i>	26 <i>j</i>	32 <i>ej</i>	14	29 <i>j</i>	21	19	26 <i>j</i>	14	43 <i>ceg hij m</i>	39 <i>egh ij</i>	28 <i>j</i>	32 <i>ej</i>	57 <i>abc def ghj imo q</i>	32 <i>ej</i>	40 <i>egh ij</i>
Calidad de los profesores	25	30 <i>bhj</i>	10	20 <i>j</i>	21 <i>j</i>	14	24 <i>j</i>	14	12	24 <i>bj</i>	9	36 <i>bcd efg hij m q</i>	44 <i>bcd efg hij mo q</i>	23 <i>bj</i>	29 <i>bjgh</i>	36 <i>bce ghj q</i>	18	47 <i>bcd efg hij mo q</i>
La grata experiencia cuando fui estudiante	16	21 <i>fil</i>	31 <i>efhi jklo q</i>	18 <i>fil</i>	21 <i>fil</i>	14	2	35 <i>cef hijk lmo q</i>	13 <i>f</i>	9	12	13 <i>f</i>	7	21 <i>fil</i>	13 <i>f</i>	28 <i>fijkl o</i>	17 <i>fl</i>	35 <i>cef hijk lmo q</i>
Reconocimiento de la institución en el medio	13	6 <i>e</i>	13 <i>eg</i>	5 <i>e</i>	6	-	9 <i>e</i>	2	4	22 <i>acd egh jmo q</i>	5	24 <i>acd efg hij m oq</i>	28 <i>abc def ghj mo q</i>	9 <i>e</i>	9 <i>e</i>	28 <i>acd efg hij m oq</i>	6	23 <i>cde ghj lmo q</i>
Facilidades de financiación	11	3	18 <i>aejl m</i>	11 <i>j</i>	13 <i>j</i>	5	13 <i>j</i>	24 <i>ace hijk lmo q</i>	10 <i>j</i>	9 <i>j</i>	2	11 <i>j</i>	4	8	8 <i>j</i>	13 <i>j</i>	10 <i>j</i>	39 <i>abc def ghj lmo pq</i>
Continuar con los estudios / especialización	9	9 <i>bdp</i>	-	13 <i>bdl p</i>	1	22 <i>bdg jkl mp</i>	13 <i>bdp</i>	5	21 <i>bdg jkl mp</i>	14 <i>bdj klp</i>	5	7 <i>bd</i>	4	8 <i>bd</i>	16 <i>bdg jkl mp</i>	-	13 <i>bdp</i>	9 <i>bd</i>
El valor de los programas está acorde a mis recursos	7	12 <i>j</i>	18 <i>cehi jkl mo pq</i>	7	11 <i>j</i>	3	9	17 <i>cehi jkl mo pq</i>	4	5	2	8 <i>j</i>	4	4	6	4	5	12 <i>j</i>
Flexibilidad en los horarios	4	3 <i>dr</i>	-	5 <i>dr</i>	-	11 <i>bdr</i>	2	2	-	10 <i>bdg hkl mo pr</i>	4 <i>d</i>	3 <i>d</i>	2	3	3	-	8 <i>dr</i>	-
La ubicación	4	6 <i>bdq</i>	-	3	1	5	7 <i>dq</i>	14 <i>bcdi jkl mo pq</i>	12 <i>bdi klo pq</i>	2	5 <i>q</i>	3	3	6 <i>dq</i>	3	-	-	5
Son más las posibilidades de encontrar empleo siendo egresado de la Universidad	2	-	2	1	1	3	4 <i>l</i>	2	-	1	1	4 <i>l</i>	-	4	2	-	3	12 <i>bcd efg hij lmo pq</i>
Programas interesantes / variados / actualizados	2	3 <i>r</i>	-	3	1	3	4	2	-	3	1	1	3	3	3	-	4	-
Sentido de pertenencia	2	-	-	-	-	11 <i>bcdi klm o</i>	2	-	4 <i>dl</i>	3	6 <i>cdkl m</i>	1	-	1	2	-	3	2
Otra	1	3 <i>ijo</i>	3 <i>io</i>	1 <i>i</i>	1	3	-	-	-	-	-	1	1	1	-	-	6 <i>dij mo</i>	4 <i>i</i>
Ninguna	6	9 <i>p</i>	3	5	4	14 <i>k</i>	16 <i>bdg jkl p</i>	3	8	5	4	3	3	10 <i>kp</i>	8	-	6	7
No responde	5	-	8 <i>efhi km or</i>	4 <i>ir</i>	5 <i>i</i>	-	-	2	-	1	46 <i>abc def ghi klm opq r</i>	2	7 <i>imo r</i>	1	1	-	5 <i>i</i>	-

40. ¿Cuáles serían las principales razones para querer volver a estudiar en la Universidad Cooperativa de Colombia

Razones para volver o No a estudiar en la UCC (3)

(a)= Apartadó (b)= Arauca (c)= Barrancabermeja (d)= Bogotá (e)= Bucaramanga (f)= Cali (g)= Cartago (h)= Espinal (i)= Ibagué (j)= Medellín (k)= Montería (l)= Neiva (m)= Pasto (o)= Popayán (p)= Quibdó (q)= Santa Marta (r)= Villavicencio

a/b/c/... r Diferencia significativa del 95% de confianza

%

	TOTAL	a	b	c	d	e	f	g	h	i	j	k	l	m	o	p	q	r
Base (Real): Total encuestados	1413	33	61	76	94	37	45	63	52	174	94	152	90	141	119	47	78	57
Base (Exp.000):	6536	77	203	186	778	369	219	146	191	906	427	443	495	590	484	100	496	426
Los docentes no cuentan con la preparación adecuada	16	9	25 <i>ijkl mp</i>	20 <i>jkpl</i>	18 <i>jkpl</i>	19 <i>jk</i>	27 <i>ijkl mp</i>	17 <i>jkp</i>	23 <i>ijkl p</i>	11	4	5	8	12 <i>jk</i>	17 <i>jkp</i>	4	17 <i>jk</i>	39 <i>acd egij klm opq</i>
Baja calidad en la formación	14	6	26 <i>acgi jkl mp q</i>	8	17 <i>gjk</i>	14 <i>j</i>	11 <i>j</i>	1	17 <i>gjk</i>	10 <i>gj</i>	2	4	8	13 <i>gjk</i>	17 <i>gjk</i>	9 <i>j</i>	12 <i>gjk</i>	46 <i>abc def ghij klm opq</i>
Poco reconocimiento de la institución	9	3 <i>q</i>	5 <i>q</i>	8 <i>ehq</i>	20 <i>abc efhi jko pq</i>	-	4 <i>q</i>	13 <i>ehij kq</i>	-	5 <i>q</i>	3	3	13 <i>ehij kq</i>	12 <i>ehij kq</i>	9 <i>ehk q</i>	2	-	28 <i>abc efhi jkl mo pq</i>
Valor de los programas supera la disponibilidad de mis recursos	6	-	3	20 <i>abd efg hijk lmq r</i>	6	5	2	5	2	5	4	3	7	9 <i>kq</i>	14 <i>abf hijk q</i>	13 <i>abf hijk q</i>	1	7
Desorden administrativo	4	6 <i>bco</i>	-	-	3	8	13 <i>bcd ghij mo pq</i>	2	2	10 <i>bcd ghij mo pq</i>	1	6 <i>bcj mo</i>	2	1	1	-	3	4
No hay opciones de programas /especializaciones/maestrías	4	15 <i>bcd ghij kop</i>	2	-	1	14 <i>cdg hijk o</i>	4	-	-	4	2	3	6	6 <i>d</i>	3	-	6 <i>d</i>	5
No fue grata mi experiencia cuando fui estudiante	3	-	7 <i>ejil o</i>	5 <i>ejlo</i>	4	-	2	1	-	2	-	2	-	4	1	4 <i>ejl</i>	3	12 <i>egh ijkl mo q</i>
Otra	2	-	13 <i>ace fghi jkl mo qr</i>	-	6 <i>ilm o</i>	-	-	-	2	1	2	1	-	1	1	2	3	-
Ninguna	35	27 <i>b</i>	8	33 <i>bdr</i>	18	35 <i>bdr</i>	38 <i>bdr</i>	24 <i>b</i>	42 <i>bdg r</i>	52 <i>abc dgij mor</i>	29 <i>br</i>	46 <i>bdg jr</i>	38 <i>bdr</i>	37 <i>bdr</i>	39 <i>bdg r</i>	43 <i>bdg r</i>	45 <i>bdg jr</i>	14
No responde	12	15 <i>cefi or</i>	18 <i>cef him or</i>	3	10 <i>e</i>	-	2	33 <i>cde fhij mo qr</i>	4	5	47 <i>abc def hiki mo pqr</i>	23 <i>cde fhij mor</i>	16 <i>cef him or</i>	6	3	19 <i>cef him or</i>	13 <i>ceio r</i>	2





Universidad Cooperativa
de Colombia

4.3 Trayectoria académica



CENTRO NACIONAL
DE CONSULTORÍA.COM

Nivel de formación – Otros estudios ⁽¹⁾

19. ¿Ha realizado estudios en otras instituciones de educación superior?

%



Si: 40%



Base (Real): Total encuestados	1413
Base (Exp.000):	6536

20. ¿Qué nivel alcanzó?

Especialización

82%

Pregrado

19%

Maestría

7%

Base: Encuestados Que Han Realizado Estudios En Otras Instituciones	568
Base (Exp.000):	2621

23. ¿Ha realizado estudios de doble titulación ?



25. ¿Cuáles fueron los dos (2) principales motivos que lo llevaron a obtener su último título?



Base (Real): Total encuestados	1413
Base (Exp.000):	6536

No responde. 3%

Nivel de formación – Otros estudios (2)

(a)= Apartadó (b)= Arauca (c)= Barrancabermeja (d)= Bogotá (e)= Bucaramanga (f)= Cali (g)= Cartago (h)= Espinal (i)= Ibagué (j)= Medellín (k)= Montería (l)= Neiva (m)= Pasto (o)= Popayán (p)= Quibdó (q)= Santa Marta (r)= Villavicencio

a/b/c/... r Diferencia significativa del 95% de confianza

%

	TOTAL	a	b	c	d	e	f	g	h	i	j	k	l	m	o	p	q	r
Base (Real): Total encuestados	1413	33	61	76	94	37	45	63	52	174	94	152	90	141	119	47	78	57
Base (Exp.000):	6536	77	203	186	778	369	219	146	191	906	427	443	495	590	484	100	496	426

19. ¿Ha realizado estudios en otras instituciones de educación superior?

SI	40	33	41 _j	38	37	35	38	32	56 _{adg jkq}	46 _{jk}	24	32	42 _j	56 _{acd efj kloq r}	41 _j	49 _{jk}	33	40 _j
NO	60	67 _{hm}	56	62 _m	63 _{hm}	65 _m	62 _m	68 _{hm}	44	54	76 _{bhil mo pr}	68 _{him p}	58 _m	44	59 _m	51	67 _{hm}	60 _m

Base: Encuestados Que Han Realizado estudios en otras instituciones	568	11	25	29	35	13	17	20	29	80	23	48	38	79	49	23	26	23
Base (Exp.000):	2621	26	83	71	290	130	83	46	107	417	104	140	209	331	199	49	165	172

20. ¿Qué nivel alcanzo?

Especialización	82	73	88 _d	86	63	77	76	100 _{adkp}	83	85 _{dp}	83	75	79	91 _{d kp}	86 _{dp}	65	85	91 _{dp}
Pregrado	19	27 _m	24 _m	10	34 _{cg mo}	23	24	5	17	15	26 _m	25 _m	26 _m	8	12	30 _{gm}	19	13
Maestría	7	-	-	10 _i	17 _i	8	6 _i	5 _i	3	-	4	4 _i	8 _i	8 _i	12 _i	17 _{bi}	4	9 _i

Base (Real): Total encuestados	1413	33	61	76	94	37	45	63	52	174	94	152	90	141	119	47	78	57
Base (Exp.000):	6536	77	203	186	778	369	219	146	191	906	427	443	495	590	484	100	496	426

23. ¿Ha realizado estudios de doble titulación

Pregrado

SI	2	-	2	1	1	3	2	-	-	2	-	3	3	1	2	2	-	4
NO	98	100	98	98	99	97	98	100	100	98	100 _{lo}	97	95	99	96	98	100 _{lo}	96

Especialización

SI	5	6 _{bj}	-	9 _{bjkl m}	9 _{bjk}	3	4 _j	2	10 _{bjkl m}	5 _j	-	1	2	3	12 _{bgij kim}	6 _{bjk}	8 _{jk}	5
NO	95	94	100 _{acdh op}	90	91	97 _o	96	98 _{co}	90	95 _o	100 _{acdf hiop q}	99 _{cdho pq}	96 _o	97 _{cho}	86	94	92	95

Maestría

SI	1	-	-	-	3	-	-	-	2	2	-	1	-	1	-	-	1	2
NO	99	100	100	99	97	100	100	100	98	98	100	99	98	99	97	100	99	98



Nivel de formación – Otros estudios (3)

(a)= Apartadó (b)= Arauca (c)= Barrancabermeja (d)= Bogotá (e)= Bucaramanga (f)= Cali (g)= Cartago (h)= Espinal (i)= Ibagué (j)= Medellín (k)= Montería (l)= Neiva (m)= Pasto (o)= Popayán (p)= Quibdó (q)= Santa Marta (r)= Villavicencio

%

a/b/c/... r Diferencia significativa del 95% de confianza

	TOTAL	a	b	c	d	e	f	g	h	i	j	k	l	m	o	p	q	r
Base (Real): Total encuestados	1413	33	61	76	94	37	45	63	52	174	94	152	90	141	119	47	78	57
Base (Exp.000):	6536	77	203	186	778	369	219	146	191	906	427	443	495	590	484	100	496	426

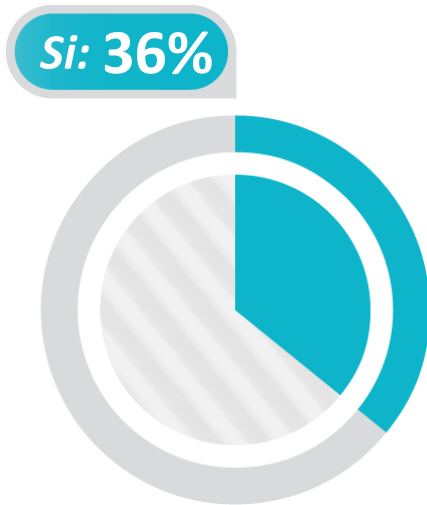
25. ¿Cuáles fueron los dos (2) principales motivos que lo llevaron a obtener su último título?

Mejorar estatus laboral	30	30 <i>f</i>	23	36 <i>fgm</i>	37 <i>fgm</i>	27	11	19	29 <i>f</i>	39 <i>bfk km op</i>	30 <i>f</i>	26 <i>f</i>	38 <i>fgm</i>	20	25 <i>f</i>	21	27 <i>f</i>	39 <i>fgm</i>
Ser más competitivo en el mercado laboral	25	15	28	21	28	16	27	30 <i>i</i>	17	18	44 <i>acd ehi klm oqr</i>	26	22	30 <i>io</i>	19	45 <i>acd ehi klo qr</i>	27	25
Mejorar ingresos	25	15	25	28 <i>m</i>	27 <i>m</i>	16	16	27	21	37 <i>aef hjk mo pq</i>	19	24	32 <i>fjm pq</i>	16	25	15	15	28
Actualizar las competencias profesionales	23	36 <i>ir</i>	25	26	23	22	27	30 <i>i</i>	33 <i>i</i>	17	28 <i>i</i>	25	20	26	28 <i>i</i>	36 <i>ilqr</i>	21	18
Superación personal / adquirir conocimiento	21	24 <i>bdg jp</i>	2	21 <i>bdg p</i>	10	24 <i>bdp</i>	38 <i>bdg jlm p</i>	8	29 <i>bdg jlp</i>	24 <i>bdg jp</i>	11 <i>bp</i>	26 <i>bdg jlp</i>	14 <i>bp</i>	20 <i>bdg p</i>	25 <i>bdg jp</i>	-	37 <i>bcd gijl mpr</i>	21 <i>bdp</i>
Gusto / vocación	14	12 <i>bdp</i>	-	9 <i>bdp</i>	1	35 <i>abc dgij klm pqr</i>	27 <i>bcdl pr</i>	11 <i>bdp</i>	23 <i>bcdl p</i>	17 <i>bdl p</i>	18 <i>bdl p</i>	15 <i>bdl p</i>	4	14 <i>bdl p</i>	21 <i>bcdl p</i>	-	14 <i>bdl p</i>	11 <i>bd</i>
Ser más competitivo en la empresa para la cual trabajo	6	6	11 <i>ck</i>	1	5	3	2	8	6	6	6	3	9	6	4	9 <i>c</i>	5	5
Exigencia de la empresa / requisito	1	-	-	-	-	-	-	-	2	2	2	-	1	-	1	-	-	2
Otro	1	-	2 <i>i</i>	-	-	3	-	2 <i>i</i>	-	-	1	-	-	1	1	-	1	-
No responde	3	-	5 <i>i</i>	7 <i>def hiq</i>	1	-	-	10 <i>def hiqr</i>	-	1	3	5 <i>di</i>	8 <i>dq</i>	6 <i>di</i>	5 <i>i</i>	15 <i>ade fhij km oqr</i>	1	2

Conocimiento de un segundo idioma ⁽¹⁾

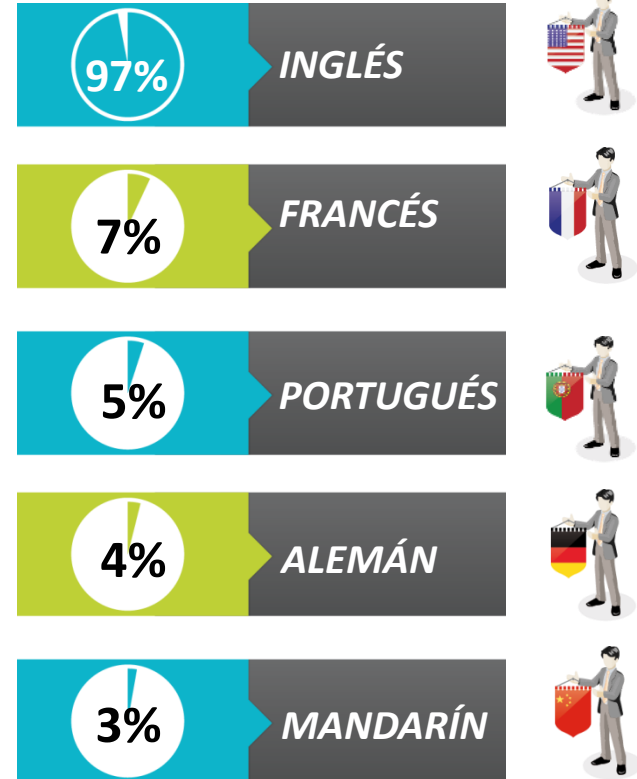
%

36. Aparte del español ¿ha estudiado otro idioma?



Base (Real): Total encuestados	1413
Base (Exp.000):	6536

37. ¿Qué idioma estudió?



Base: Encuestados Que Han Estudiado Aparte Del Español Otro Idioma	472
Base (Exp.000):	2374



Conocimiento de un segundo idioma (2)

(a)= Apartadó (b)= Arauca (c)= Barrancabermeja (d)= Bogotá (e)= Bucaramanga (f)= Cali (g)= Cartago (h)= Espinal (i)= Ibagué (j)= Medellín (k)= Montería (l)= Neiva (m)= Pasto (o)= Popayán (p)= Quibdó (q)= Santa Marta (r)= Villavicencio

%

a/b/c/... r Diferencia significativa del 95% de confianza

	TOTAL	a	b	c	d	e	f	g	h	i	j	k	l	m	o	p	q	r
Base (Real): Total encuestados	1413	33	61	76	94	37	45	63	52	174	94	152	90	141	119	47	78	57
Base (Exp.000):	6536	77	203	186	778	369	219	146	191	906	427	443	495	590	484	100	496	426

36. Aparte del español ¿ha estudiado otro idioma?

SI	36	12	18	34 ^{abgk}	50 ^{abc efgj km pq}	30	31 ^k	19	38 ^{abgkp}	50 ^{abc efgj km pq}	35 ^{abgk}	15	39 ^{abgkp}	31 ^{ak}	39 ^{abgkp}	19	31 ^{ak}	44 ^{abgkp}
NO	64	88 ^{cdhijlm oqr}	82 ^{cdhijlor}	65 ⁱ	50	70 ^{di}	69 ^{di}	81 ^{cdhijlor}	62	50	65 ^{di}	84 ^{cdfhijlm oqr}	60	69 ^{di}	61	81 ^{dhiilor}	69 ^{di}	56

Base: Encuestados Que Han Estudiado Aparte Del Español Otro Idioma	472	4	11	26	47	11	14	12	20	87	33	23	35	44	47	9	24	25
Base (Exp.000):	2374	9	37	64	389	110	68	28	73	453	150	67	193	184	191	19	153	187

37. ¿Qué idioma estudió?

Inglés	97	100	100	96	98	100	100	100	95	95	97	100	100	98	98	100	92	100
Francés	7	-	9	-	15 ⁱ	-	7	8	5	2	9	4	9	9	4	22	17 ⁱ	4
Portugués	5	-	9 ^r	-	13 ⁱ	-	7	8 ^r	5	2	6	-	3	2	2	11	8	-
Alemán	4	-	9 ^{ilor}	-	17 ^{ilm or}	-	-	8 ^{ilor}	-	-	3	4 ⁱ	-	2	-	11	4	-
Mandarín	3	-	9 ^{ilmr}	-	13 ^{ilm}	-	-	8 ^{ilmr}	-	-	6 ⁱ	-	-	-	2	22	4	-
Otro	4	-	-	4	11	-	-	8 ^{jm}	-	5	-	4	3	-	2	-	4	4

Nivel de dominio del segundo idioma (1)

%

38. ¿Cuál es su nivel de dominio del idioma



Nivel de dominio en Lectura



Nivel de dominio en Escritura



Nivel de dominio en Conversación

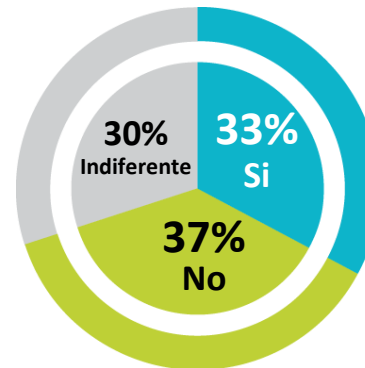
			Nivel de dominio en Lectura			Nivel de dominio en Escritura			Nivel de dominio en Conversación		
460	2313	INGLÉS	16	66	18	20	65	14	33	56	10
33	178	FRANCÉS	37	50	13	50	40	7	45	44	8
15	83	MANDARÍN	75	15	10	75	25	-	75	20	5
15	92	ALEMÁN	74	21	5	74	21	5	74	26	-
19	108	PORTUGUÉS	53	31	16	65	24	11	53	36	11
16	93	OTRO IDIOMA	20	59	12	27	61	12	41	55	4

Base

B. Exp. ↑



39. ¿Saber otro idioma le ha facilitado su inserción a la vida laboral?



Base: Encuestados Que Han Estudiado Aparte Del Español Otro Idioma 472
Base (Exp.000): 2374

Nivel de dominio del segundo idioma (2)

(a)= Apartadó (b)= Arauca (c)= Barrancabermeja (d)= Bogotá (e)= Bucaramanga (f)= Cali (g)= Cartago (h)= Espinal (i)= Ibagué (j)= Medellín (k)= Montería (l)= Neiva (m)= Pasto (o)= Popayán (p)= Quibdó (q)= Santa Marta (r)= Villavicencio

a/b/c/... r Diferencia significativa del 95% de confianza

%

	TOTAL	a	b	c	d	e	f	g	h	i	j	k	l	m	o	p	q	r
Base: Encuestados que han estudiado aparte del español Inglés	460	4	11	25	46	11	14	12	19	83	32	23	35	43	46	9	22	25
Base (Exp.000):	2313	9	37	61	381	110	68	28	70	432	145	67	193	180	187	19	140	187

38. ¿Cuál es su nivel de dominio del Inglés en Lectura?

ALTO	16	50	64 ^{cdhi jkl mo qr}	16	17	27	43 ^{dhi jlm}	33 ^{ijm}	11	12	3	13	11	5	17	22	14	24 ^{jm}
MEDIO	66	25	27	72 ^b	65 ^b	55	57	58	74 ^b	75 ^{br}	75 ^{br}	78 ^{br}	69 ^b	70 ^{br}	59	67	73 ^b	44
BAJO	18	25	-	12	15	18	-	8	16	13	22	9	20	26 ^f	24 ^f	11	14	32 ^{fi}

38. ¿Cuál es su nivel de dominio del Inglés en Escritura?

ALTO	20	25	64 ^{cdhi jkl mo qr}	24	24	36	36 ^{jm}	25	11	16	9	13	20	12	22	33	14	24
MEDIO	65	75	36	64	65	45	64	58	74	71 ^b	75 ^b	78 ^b	69	70 ^b	63	67	64	52
BAJO	14	-	-	12	9	18	-	8	16	13	16	9	11	19	15	-	23	24

38. ¿Cuál es su nivel de dominio del Inglés en Conversación?

ALTO	33	50	64 ^{ijkl m}	48 ^{jlm}	39 ^m	55 ^{jlm}	43 ^m	58 ^{jlm}	26	33	19	26	20	16	35	44	32	36
MEDIO	56	50	9	48 ^b	48 ^b	27	57 ^b	25	74 ^{beg r}	61 ^{beg}	75 ^{bcd egr}	61 ^b	71 ^{bde gr}	58 ^{bg}	57 ^b	56	68 ^{beg}	40
BAJO	10	-	-	4	11	18	-	8	-	6	6	13 ^q	9	26 ^{cfhi ioa}	9	-	-	20 ^{iq}

	TOTAL	b	d	f	g	h	i	j	k	l	m	o	p	q	r
Base: Encuestados que han estudiado aparte del español Francés	33	1	7	1	1	1	2	3	1	3	4	2	2	4	1
Base (Exp.000):	178	3	58	5	2	4	10	14	3	17	17	8	4	25	7

38. ¿Cuál es su nivel de dominio del Francés en Lectura?

ALTO	37	100	57	-	100	-	50	33	100	33	-	50	100	-	-
MEDIO	50	-	29	100	-	-	-	67	-	67	100	50	-	75	100
BAJO	13	-	14	-	-	100	50	-	-	-	-	-	-	25	-

38. ¿Cuál es su nivel de dominio del Francés en Escritura?

ALTO	50	100	71	-	100	-	50	33	100	67	25	50	100	25	-
MEDIO	40	-	14	100	-	-	50	67	-	33	50	50	-	75	100
BAJO	7	-	14	-	-	100	-	-	-	-	-	-	-	-	-

38. ¿Cuál es su nivel de dominio del Francés en Conversación?

ALTO	45	100	71	-	100	-	50	33	100	33	-	50	100	25	-
MEDIO	44	-	14	100	-	100	50	67	-	67	75	50	-	50	100
BAJO	8	-	14	-	-	-	-	-	-	-	-	-	-	25	-

Nivel de dominio del segundo idioma (3)

(a)= Apartadó (b)= Arauca (c)= Barrancabermeja (d)= Bogotá (e)= Bucaramanga (f)= Cali (g)= Cartago (h)= Espinal (i)= Ibagué (j)= Medellín (k)= Montería (l)= Neiva (m)= Pasto (o)= Popayán (p)= Quibdó (q)= Santa Marta (r)= Villavicencio

%

a/b/c/... r Diferencia significativa del 95% de confianza

	TOTAL	b	d	g	j	k	m	o	p	q
<i>Base: Encuestados que han estudiado aparte del español Mandarín</i>	15	1	6	1	2	-	1	1	2	1
<i>Base (Exp.000):</i>	83	3	50	2	9	-	4	4	4	6

38. ¿Cuál es su nivel de dominio del Mandarín en Lectura?

ALTO	75	100	83	100	50	-	-	-	100	100
MEDIO	15	-	17	-	-	-	100	-	-	-
BAJO	10	-	-	-	50	-	-	100	-	-

38. ¿Cuál es su nivel de dominio del Mandarín en Escritura?

ALTO	75	100	83	100	50	-	-	-	100	100
MEDIO	25	-	17	-	50	-	100	100	-	-

38. ¿Cuál es su nivel de dominio del Mandarín en Conversación?

ALTO	75	100	83	100	50	-	-	-	100	100
MEDIO	20	-	17	-	50	-	-	100	-	-
BAJO	5	-	-	-	-	-	100	-	-	-

<i>Base: Encuestados que han estudiado aparte del español Alemán</i>	15	1	8	1	1	1	1	-	1	1
<i>Base (Exp.000):</i>	92	3	66	2	5	3	4	-	2	6

38. ¿Cuál es su nivel de dominio del Alemán en Lectura?

ALTO	74	100	75	100	100	-	-	-	100	100
MEDIO	21	-	25	-	-	100	-	-	-	-
BAJO	5	-	-	-	-	-	100	-	-	-

38. ¿Cuál es su nivel de dominio del Alemán en Escritura?

ALTO	74	100	75	100	100	-	-	-	100	100
MEDIO	21	-	25	-	-	100	-	-	-	-
BAJO	5	-	-	-	-	-	100	-	-	-

38. ¿Cuál es su nivel de dominio del Alemán en Conversación?

ALTO	74	100	75	100	100	-	-	-	100	100
MEDIO	26	-	25	-	-	100	100	-	-	-

Nivel de dominio del segundo idioma (4)

%

(a)= Apartadó (b)= Arauca (c)= Barrancabermeja (d)= Bogotá (e)= Bucaramanga (f)= Cali (g)= Cartago (h)= Espinal (i)= Ibagué (j)= Medellín (k)= Montería
(l)= Neiva (m)= Pasto (o)= Popayán (p)= Quibdó (q)= Santa Marta (r)= Villavicencio

a/b/c/... r Diferencia significativa del 95% de confianza

	TOTAL	a	b	c	d	e	f	g	h	i	j	k	l	m	o	p	q	r	
<i>Base: Encuestados Que Han Estudiado Aparte Del Español Otro Idioma</i>	472	4	11	26	47	11	14	12	20	87	33	23	35	44	47	9	24	25	
<i>Base (Exp.000):</i>	2374	9	37	64	389	110	68	28	73	453	150	67	193	184	191	19	153	187	
39. ¿Saber otro idioma le ha facilitado su inserción a la vida laboral?																			
SI	33	75	18	23	38	37	36	17	45	31	33	26	26	39	34	11	29	28	
NO	37	25	27	54 <i>dg</i>	24	36	36	17	30	45 <i>d</i>	43	57 <i>dg</i>	43	45 <i>d</i>	32	11	42	32	
INDIFERENTE	30	-	55 <i>ikm</i>	23	38 <i>m</i>	27	28	66 <i>chij klm oq</i>	25	24	24	17	31	16	34	78	29	40 <i>m</i>	



Universidad Cooperativa
de Colombia

4.4 Trayectoria Laboral



CENTRO NACIONAL
DE CONSULTORÍA.COM

Experiencia laboral (1)

%

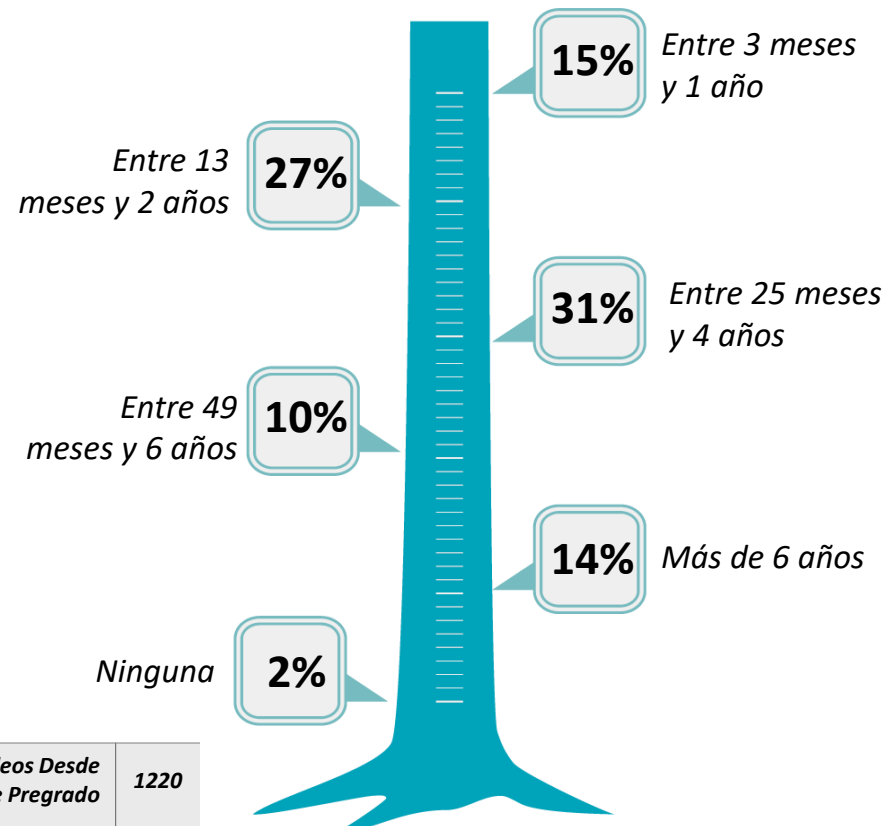
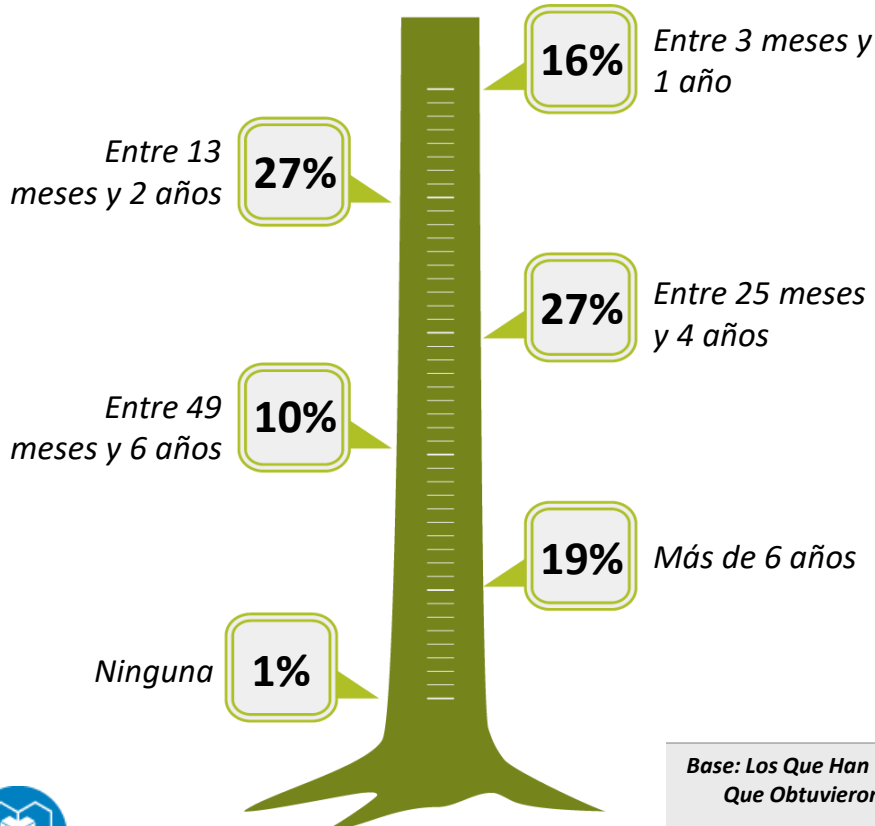
63. ¿Cuántos empleos ha tenido desde que obtuvo su título de pregrado hasta la fecha?

Promedio **2,1**

Base (Real): Total encuestados	1413
Base (Exp.000):	6536

65. ¿Cuánto tiempo de experiencia laboral profesional tiene en su área de formación?

64. ¿Desde que obtuvo su título de pregrado cuántos años de experiencia laboral tiene desde su primer empleo hasta la actualidad?



Base: Los Que Han Tenido Empleos Desde Que Obtuvieron El Título De Pregrado	1220
Base (Exp.000):	5687



Experiencia laboral (2)

(a)= Apartadó (b)= Arauca (c)= Barrancabermeja (d)= Bogotá (e)= Bucaramanga (f)= Cali (g)= Cartago (h)= Espinal (i)= Ibagué (j)= Medellín (k)= Montería (l)= Neiva (m)= Pasto (o)= Popayán (p)= Quibdó (q)= Santa Marta (r)= Villavicencio

a/b/c/... r Diferencia significativa del 95% de confianza

%

	TOTAL	a	b	c	d	e	f	g	h	i	j	k	l	m	o	p	q	r
Base (Real): Total encuestados	1413	33	61	76	94	37	45	63	52	174	94	152	90	141	119	47	78	57
Base (Exp.000):	6536	77	203	186	778	369	219	146	191	906	427	443	495	590	484	100	496	426

63. ¿Cuántos empleos ha tenido desde que obtuvo su título de pregrado hasta la fecha?

Promedio	2,1	2,3	2,2	2	1,8	1,9	1,7	2,1	2,3	2	2	2,1	1,9	2,7 ^{bcd,efgi,jklo,q}	2 ₃ ^{df}	2,2	2,3	2,4 ^d
----------	-----	-----	-----	---	-----	-----	-----	-----	-----	---	---	-----	-----	--------------------------------	------------------------------	-----	-----	------------------

Base: Los Que Han Tenido Empleos Desde Que Obtuvieron El Título De Pregrado	1220	30	58	65	88	31	35	55	40	162	80	113	62	128	108	42	70	53
Base (Exp.000):	5687	70	193	159	728	309	170	127	147	844	363	329	341	536	439	89	445	396

64. ¿Desde que obtuvo su título de pregrado cuántos años de experiencia laboral tiene desde su primer empleo hasta la actualidad?

Entre 3 meses y 1 año	16	17 ^{mp}	5	14 ^m	9	19 ^m	6	13	17 ^{mp}	29 ^{bcd,fgi,mo,pq}	11	28 ^{bcd,fgi,mo,pq}	18 ^{bm,p}	6	14 ^m	2	13	28 ^{bdfi,mo,pq}
Entre 13 meses y 2 años	27	17	17	29 ^p	31 ^p	29	43 ^{abj,km,pr}	27	25	36 ^{abj,mp}	22	25	24	20	27	12	29	23
Entre 25 meses y 4 años	27	27 ^h	15	34 ^{bdh}	19	29 ^h	31 ^h	31 ^h	7	27 ^h	21	27 ^h	29 ^h	43 ^{bah,ijkp,q}	33 ^{bah,p}	17	24 ^h	28 ^h
Entre 49 meses y 6 años	10	3	7	9	8	7	6	16 ^{hijp}	3	6	5	11 ^p	16 ^{hijp}	13 ^{ip}	15 ^{hijp}	-	17 ^{hijp}	6
Más de 6 años	19	33 ^{cgik,imo,r}	47 ^{cde,fgi,mo,qr}	14 ⁱ	30 ^{cgik,imo}	16 ⁱ	14 ⁱ	11 ⁱ	45 ^{cef,gikl,mo,qr}	2	40 ^{cef,gikl,mo,qr}	8 ⁱ	13 ⁱ	17 ^{ik}	10 ⁱ	69 ^{abc,def,gij,klm,oqr}	17 ⁱ	15 ⁱ
Ninguna	1	3 ^{imq}	2 ⁱ	-	2	-	-	-	3 ⁱ	-	1	1	-	-	1	-	-	-

65. ¿Cuánto tiempo de experiencia laboral profesional tiene en su área de formación?

Entre 3 meses y 1 año	15	10	12	11	8	35 ^{abc,dfgi,mo,q}	3	6	15	23 ^{cdf,gjm}	8	22 ^{dfgi,mo}	19 ^{dfgj,m}	7	12	17 ^f	13	23 ^{dfgj,m}
Entre 13 meses y 2 años	27	23	26	34 ^{mo}	32 ^m	23	31	31 ^m	22	35 ^{mo}	25	28 ^m	24	16	19	21	27	30 ^m
Entre 25 meses y 4 años	31	37 ^h	33 ^h	22	26 ^h	29	31 ^h	27 ^h	10	29 ^h	35 ^h	25 ^h	31 ^h	44 ^{cdg,hik,pq}	40 ^{cdh,k}	24	29 ^h	34 ^h
Entre 49 meses y 6 años	10	7	4	14 ^{bhi}	7	3	23 ^{bde,hir}	20 ^{bde,hir}	3	5	11	11	10	14 ^{bhi}	17 ^{bde,hi}	10	11	7
Más de 6 años	14	20 ^{ir}	17 ^{ir}	15 ⁱ	23 ^{ior}	10	9	9	47 ^{abc,def,gij,klm,oqr}	7	15 ⁱ	12	14	17 ^{ir}	10	21 ^{ir}	17 ⁱ	6
Ninguna	2	3 ^r	3	3	4	-	3	-	3	1	6 ^{imr}	2	2	1	2	7 ^{egi,mr}	2	-
No informa	1	-	5 ^{dijk,imo,r}	1 ⁱ	-	-	-	-	7 ^{deij,klm,oqr}	-	-	-	-	1	-	-	1	-

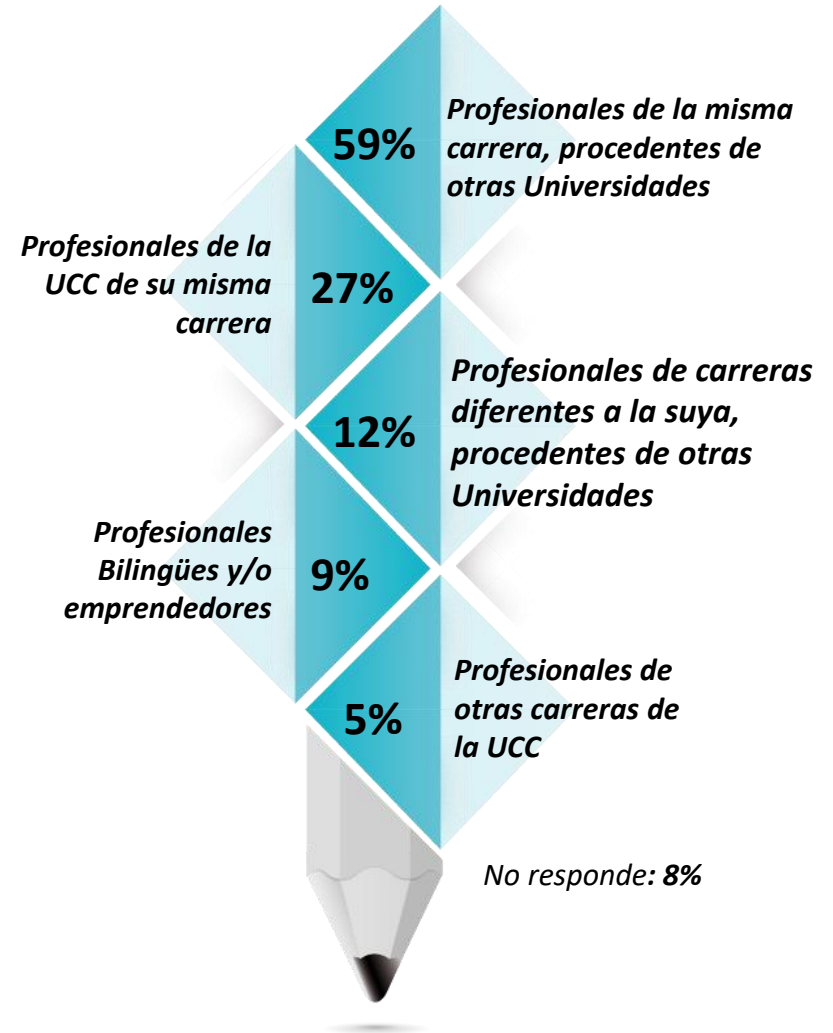
Competencia Laboral (1)

%

66. ¿Cuáles son los principales competidores a la hora de encontrar un empleo en su área de formación?



<i>Base (Real): Total encuestados</i>	1413
<i>Base (Exp.000):</i>	6536



Competencia Laboral (2)

(a)= Apartadó (b)= Arauca (c)= Barrancabermeja (d)= Bogotá (e)= Bucaramanga (f)= Cali (g)= Cartago (h)= Espinal (i)= Ibagué (j)= Medellín (k)= Montería (l)= Neiva (m)= Pasto (o)= Popayán (p)= Quibdó (q)= Santa Marta (r)= Villavicencio

%

a/b/c/... r Diferencia significativa del 95% de confianza

	TOTAL	a	b	c	d	e	f	g	h	i	j	k	l	m	o	p	q	r
Base (Real): Total encuestados	1413	33	61	76	94	37	45	63	52	174	94	152	90	141	119	47	78	57
Base (Exp.000):	6536	77	203	186	778	369	219	146	191	906	427	443	495	590	484	100	496	426
Profesionales de la misma carrera, procedentes de otras Universidades	59	39	36	51 _r	64 _{ablr}	78 _{abc gilp r}	60 _{br}	56 _{br}	63 _{ablr}	56 _{br}	67 _{abcl r}	64 _{ablr}	44	67 _{abcl r}	70 _{abcl r}	55 _{br}	71 _{abcl r}	32
Profesionales de la UCC de su misma carrera	27	33 _{dejr}	26 _{de}	45 _{bde jkm or}	4	11	29 _{dej}	43 _{dej mor}	35 _{dej or}	48 _{bde fjk mo pqr}	14 _d	30 _{dejr}	51 _{bde fjk mo pqr}	23 _d	20 _d	28 _{dej}	33 _{dej or}	14 _d
Profesionales de carreras diferentes a la suya, procedentes de otras Universidades	12	18 _{qr}	11	9	13	8	20 _{qr}	10	13	17 _{mqr}	10	10	13	9	19 _{jkm qr}	13	6	5
Profesionales Bilingües y/o emprendedores	9	3	8	8	14 _{iklq}	22 _{iklo qr}	7	6	10 _l	6	16 _{iklq r}	5	2	10 _l	8	19 _{agi klo qr}	4	5
Profesionales de otras carreras de la UCC	5	3 _r	5 _r	13 _{def gjk mo qr}	4	-	2	2	4	15 _{bde fghj km oqr}	1	4	9 _{ejor}	3	2	11 _{egj mo qr}	3	-
Otra	1	-	2	4 _{djqr}	-	-	-	-	-	3	-	1	1	2	1	-	-	-
Ninguno	1	-	-	-	1	-	-	2	-	1	1	-	1	1	1	-	-	-
No responde	8	24 _{cde fhij klm opq}	15 _{cef hijk lmo}	1	9 _{ijo}	-	2	11 _{cehi jo}	-	2	-	5 _j	4	5 _j	2	6 _{ehj}	6 _j	51 _{abc def ghij klm opq}



Universidad Cooperativa
de Colombia

4.4 Trayectoria Laboral



CENTRO NACIONAL
DE CONSULTORÍA.COM

Experiencia laboral (1)

%

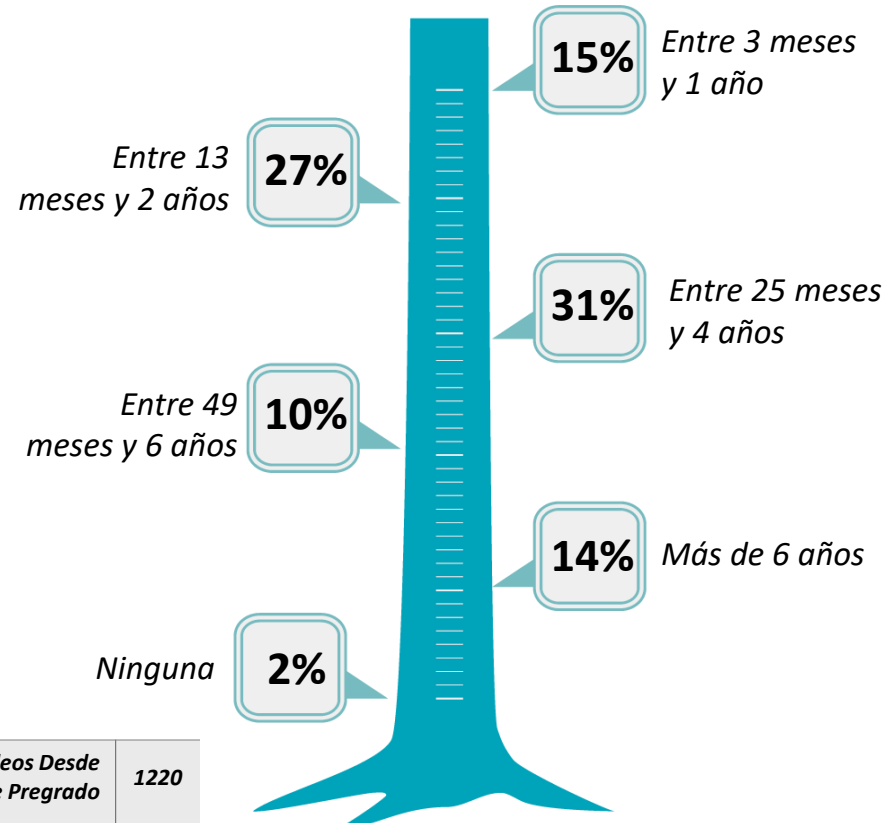
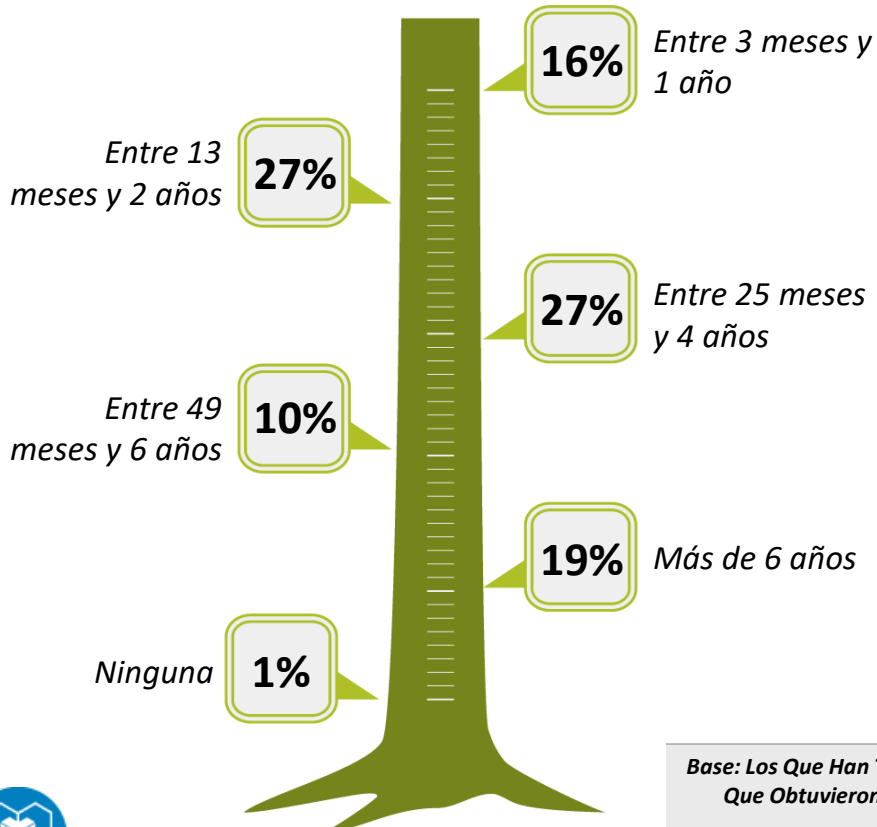
64. ¿Desde que obtuvo su título de pregrado cuántos años de Experiencia laboral tiene desde su primer empleo hasta la actualidad?

63. ¿Cuántos empleos ha tenido desde que obtuvo su título de pregrado hasta la fecha?

Promedio
2,1

Base (Real): Total encuestados	1413
Base (Exp.000):	6536

65. ¿Cuánto tiempo de Experiencia laboral profesional tiene en su área de formación?



Base: Los Que Han Tenido Empleos Desde Que Obtuvieron El Título De Pregrado	1220
Base (Exp.000):	5687



Experiencia laboral (2)

(a)= Apartadó (b)= Arauca (c)= Barrancabermeja (d)= Bogotá (e)= Bucaramanga (f)= Cali (g)= Cartago (h)= Espinal (i)= Ibagué (j)= Medellín (k)= Montería (l)= Neiva (m)= Pasto (o)= Popayán (p)= Quibdó (q)= Santa Marta (r)= Villavicencio

a/b/c/... r Diferencia significativa del 95% de confianza

%

	TOTAL	a	b	c	d	e	f	g	h	i	j	k	l	m	o	p	q	r
Base (Real): Total encuestados	1413	33	61	76	94	37	45	63	52	174	94	152	90	141	119	47	78	57
Base (Exp.000):	6536	77	203	186	778	369	219	146	191	906	427	443	495	590	484	100	496	426

63. ¿Cuántos empleos ha tenido desde que obtuvo su título de pregrado hasta la fecha?

Promedio	2,1	2,3	2,2	2	1,8	1,9	1,7	2,1	2,3	2	2	2,1	1,9	2,7 ^{bcd,efgi,jklo,q}	2 ₃ ^{df}	2,2	2,3	2,4 ^d
----------	-----	-----	-----	---	-----	-----	-----	-----	-----	---	---	-----	-----	--------------------------------	------------------------------	-----	-----	------------------

Base: Los Que Han Tenido Empleos Desde Que Obtuvieron El Título De Pregrado	1220	30	58	65	88	31	35	55	40	162	80	113	62	128	108	42	70	53
Base (Exp.000):	5687	70	193	159	728	309	170	127	147	844	363	329	341	536	439	89	445	396

64. ¿Desde que obtuvo su título de pregrado cuántos años de experiencia laboral tiene desde su primer empleo hasta la actualidad?

Entre 3 meses y 1 año	16	17 ^{mp}	5	14 ^m	9	19 ^m	6	13	17 ^{mp}	29 ^{bcd,fgi,mo,pq}	11	28 ^{bcd,fgi,mo,pq}	18 ^{bm,p}	6	14 ^m	2	13	28 ^{bdfi,mo,pq}
Entre 13 meses y 2 años	27	17	17	29 ^p	31 ^p	29	43 ^{abj,km,pr}	27	25	36 ^{abj,mp}	22	25	24	20	27	12	29	23
Entre 25 meses y 4 años	27	27 ^h	15	34 ^{bdh}	19	29 ^h	31 ^h	31 ^h	7	27 ^h	21	27 ^h	29 ^h	43 ^{bah,ijkp,q}	33 ^{bah,p}	17	24 ^h	28 ^h
Entre 49 meses y 6 años	10	3	7	9	8	7	6	16 ^{hijp}	3	6	5	11 ^p	16 ^{hijp}	13 ^{ip}	15 ^{hijp}	-	17 ^{hijp}	6
Más de 6 años	19	33 ^{cgik,imo,r}	47 ^{cde,fgi,mo,qr}	14 ⁱ	30 ^{cgik,imo}	16 ⁱ	14 ⁱ	11 ⁱ	45 ^{cef,gikl,mo,qr}	2	40 ^{cef,gikl,mo,qr}	8 ⁱ	13 ⁱ	17 ^{ik}	10 ⁱ	69 ^{abc,def,gij,klm,oqr}	17 ⁱ	15 ⁱ
Ninguna	1	3 ^{imq,r}	2 ⁱ	-	2	-	-	-	3 ⁱ	-	1	1	-	-	1	-	-	-

65. ¿Cuánto tiempo de experiencia laboral profesional tiene en su área de formación?

Entre 3 meses y 1 año	15	10	12	11	8	35 ^{abc,dfgi,mo,q}	3	6	15	23 ^{cdf,gjm}	8	22 ^{dfgi,mo}	19 ^{dfgj,m}	7	12	17 ^f	13	23 ^{dfgj,m}
Entre 13 meses y 2 años	27	23	26	34 ^{mo}	32 ^m	23	31	31 ^m	22	35 ^{mo}	25	28 ^m	24	16	19	21	27	30 ^m
Entre 25 meses y 4 años	31	37 ^h	33 ^h	22	26 ^h	29	31 ^h	27 ^h	10	29 ^h	35 ^h	25 ^h	31 ^h	44 ^{cdg,hik,pq}	40 ^{cdh,k}	24	29 ^h	34 ^h
Entre 49 meses y 6 años	10	7	4	14 ^{bhi}	7	3	23 ^{bde,hir}	20 ^{bde,hir}	3	5	11	11	10	14 ^{bhi}	17 ^{bde,hi}	10	11	7
Más de 6 años	14	20 ^{ir}	17 ^{ir}	15 ⁱ	23 ^{ior}	10	9	9	47 ^{abc,def,gijk,imo,pqr}	7	15 ⁱ	12	14	17 ^{ir}	10	21 ^{ir}	17 ⁱ	6
Ninguna	2	3 ^r	3	3	4	-	3	-	3	1	6 ^{imr}	2	2	1	2	7 ^{egi,mr}	2	-
No informa	1	-	5 ^{dijk,imo,r}	1 ⁱ	-	-	-	-	7 ^{deij,klm,oqr}	-	-	-	-	1	-	-	1	-

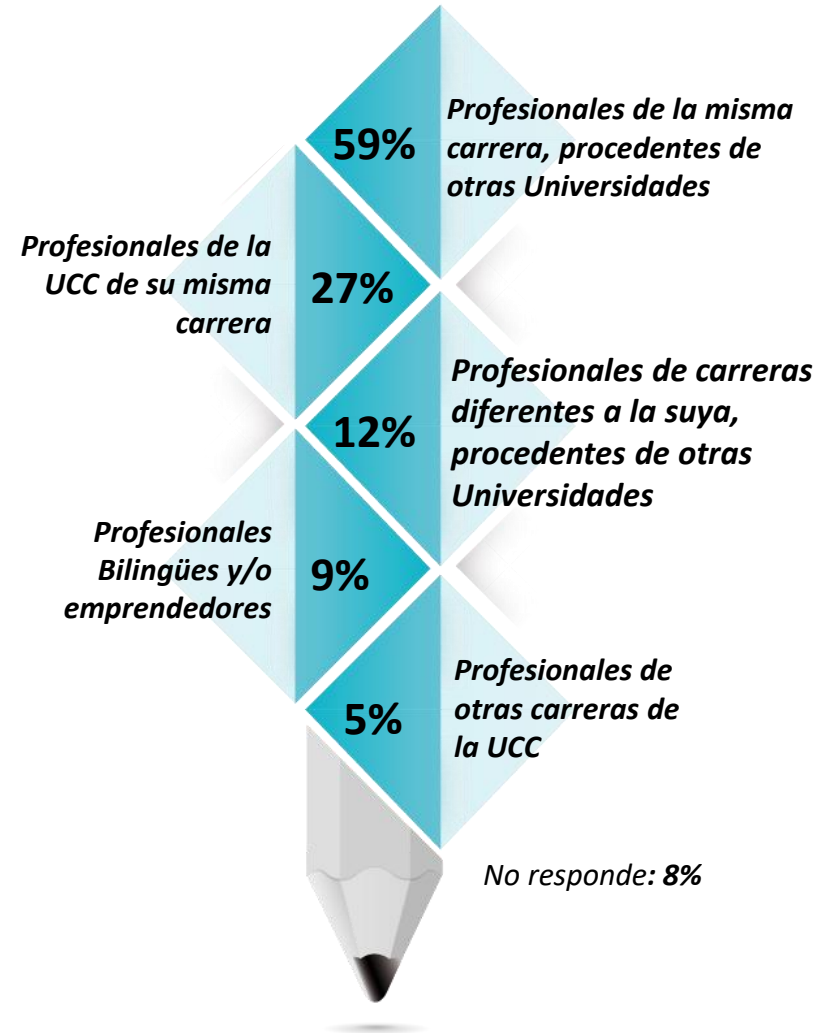
Competencia Laboral (1)

%

66. ¿Cuáles son los principales competidores a la hora de encontrar un empleo en su área de formación?



<i>Base (Real): Total encuestados</i>	1413
<i>Base (Exp.000):</i>	6536



Competencia Laboral (2)

% (a)= Apartadó (b)= Arauca (c)= Barrancabermeja (d)= Bogotá (e)= Bucaramanga (f)= Cali (g)= Cartago (h)= Espinal (i)= Ibagué (j)= Medellín (k)= Montería (l)= Neiva (m)= Pasto (o)= Popayán (p)= Quibdó (q)= Santa Marta (r)= Villavicencio

a/b/c/... r Diferencia significativa del 95% de confianza

	TOTAL	a	b	c	d	e	f	g	h	i	j	k	l	m	o	p	q	r
Base (Real): Total encuestados	1413	33	61	76	94	37	45	63	52	174	94	152	90	141	119	47	78	57
Base (Exp.000):	6536	77	203	186	778	369	219	146	191	906	427	443	495	590	484	100	496	426
Profesionales de la misma carrera, procedentes de otras Universidades	59	39	36	51 r	64 ablr	78 abc gilp r	60 br	56 br	63 ablr	56 br	67 abcl r	64 ablr	44	67 abcl r	70 abcl r	55 br	71 abcl r	32
Profesionales de la UCC de su misma carrera	27	33 dejr	26 de	45 bde jkm or	4	11	29 dej	43 dej mor	35 dej or	48 bde fjk mo pqr	14 d	30 dejr	51 bde fjk mo pqr	23 d	20 d	28 dej	33 dej or	14 d
Profesionales de carreras diferentes a la suya, procedentes de otras Universidades	12	18 qr	11	9	13	8	20 qr	10	13	17 mqr	10	10	13	9	19 jkm qr	13	6	5
Profesionales Bilingües y/o emprendedores	9	3	8	8	14 iklq	22 iklo qr	7	6	10 l	6	16 iklq r	5	2	10 l	8	19 agi klo qr	4	5
Profesionales de otras carreras de la UCC	5	3 r	5 r	13 def gjk mo qr	4	-	2	2	4	15 bde fghj km oqr	1	4	9 ejor	3	2	11 egj mo qr	3	-
Otra	1	-	2	4 djqr	-	-	-	-	-	3	-	1	1	2	1	-	-	-
Ninguno	1	-	-	-	1	-	-	2	-	1	1	-	1	1	1	-	-	-
No responde	8	24 cde fhij klm opq	15 cef hijk lmo	1	9 ijo	-	2	11 ce hi jo	-	2	-	5 j	4	5 j	2	6 ehj	6 j	51 abc def ghij klm opq



Universidad Cooperativa
de Colombia

4.4.1 Ocupación actual



CENTRO NACIONAL
DE CONSULTORÍA.COM

Situación laboral actual

% (a)= Apartadó (b)= Arauca (c)= Barrancabermeja (d)= Bogotá (e)= Bucaramanga (f)= Cali (g)= Cartago (h)= Espinal (i)= Ibagué (j)= Medellín (k)= Montería (l)= Neiva (m)= Pasto (o)= Popayán (p)= Quibdó (q)= Santa Marta (r)= Villavicencio

a/b/c/... r Diferencia significativa del 95% de confianza

	TOTAL	a	b	c	d	e	f	g	h	i	j	k	l	m	o	p	q	r
Empleado	56	52	85 ^{acd efg hijkl mo qr}	40	55 ^c	49	62 ^{cjk}	48	48	60 ^{cjkq}	43	46	63 ^{cjkq}	65 ^{cg hj kq}	56 ^{cj}	75 ^{acd egh koq}	45	68 ^{cg hj kq}
Trabajador independiente	34	45 ^{blm pr}	15	51 ^{bdg ilm opr}	32 ^b	46 ^{blm pr}	33 ^b	32 ^b	42 ^{blm pr}	31 ^b	40 ^{blm pr}	49 ^{bdg ilm opr}	25	26	36 ^{bpr}	19	45 ^{bil mpr}	21
Desempleado	5	-	-	5 ^e	7	-	-	11 ^{befi km}	6	4	14 ^{abe fik mor}	4	8 ^{bm}	2	5	4 ^e	6	4
Empresario/Dueño de empresa	4	3	-	3	6	5	5	6 ^{bk}	4	5	3	1	3	7 ^k	3	-	4	7
Desempleado pero NO interesado en encontrar empleo	1	-	-	1	-	-	-	3 ^{djk mo q}	-	-	-	-	1	-	-	2 ^{dkm o}	-	-
Base (real): total encuestados	1413	33	61	76	94	37	45	63	52	174	94	152	90	141	119	47	78	57
Base (exp.000):	6536	77	203	186	778	369	219	146	191	906	427	443	495	590	484	100	496	426




De las siguientes opciones cual describe mejor su situación actual

%

90. ¿Es este su primer empleo?

Si: 30%



91. ¿Cuánto tiempo después de graduarse obtuvo su primer empleo?

Inmediatamente 18

Ya venía trabajando 44

Entre 3 meses y 1 año 20

Entre 13 meses y 2 años 2

Entre 25 meses y 4 años 1

Más de 6 años 1

No informa 11

No aplica 3

<i>Base: Graduados Empleados -Empleo Principal</i>	790
<i>Base (Exp.000):</i>	3677

%

(a)= Apartadó (b)= Arauca (c)= Barrancabermeja (d)= Bogotá (e)= Bucaramanga (f)= Cali (g)= Cartago (h)= Espinal (i)= Ibagué (j)= Medellín (k)= Montería (l)= Neiva (m)= Pasto (o)= Popayán (p)= Quibdó (q)= Santa Marta (r)= Villavicencio

a/b/c/... r Diferencia significativa del 95% de confianza

	TOTAL	a	b	c	d	e	f	g	h	i	j	k	l	m	o	p	q	r
Base: Graduados Empleados - Empleo Principal	790	17	52	30	52	18	28	30	25	104	40	69	57	92	67	35	35	39
Base (Exp.000):	3677	40	173	73	430	180	136	70	92	542	182	201	314	385	273	74	223	291

90. ¿Es este su primer empleo?

SI	30	18	21	40 <i>g</i>	35	28	32	13	20	37 <i>g</i>	40 <i>g</i>	32	39 <i>g</i>	26	36 <i>g</i>	26	20	21
NO	68	82 <i>l</i>	73 <i>l</i>	60	65	72	68	87 <i>cijlo</i>	80 <i>l</i>	62	60	68	54	74 <i>l</i>	64	66	74	79 <i>l</i>
NS/NR	2	-	6 <i>dm</i> <i>o</i>	-	-	-	-	-	-	1	-	-	7 <i>dim</i> <i>o</i>	-	-	8 <i>dijk</i> <i>mor</i>	6 <i>m</i>	-

91. ¿Cuánto tiempo después de graduarse obtuvo su primer empleo?

Inmediatamente	18	6	4	27 <i>bdf</i> <i>p</i>	4	28 <i>bdf</i>	3	17 <i>bd</i>	16 <i>d</i>	25 <i>bdf</i> <i>p</i>	18 <i>bd</i>	25 <i>bdf</i> <i>p</i>	21 <i>bdf</i>	30 <i>abd</i> <i>fpr</i>	21 <i>bdf</i>	6	23 <i>bdf</i>	13
Ya venía trabajando	44	65 <i>bmr</i>	27	50 <i>bmr</i>	44 <i>r</i>	50	68 <i>bdi</i> <i>mr</i>	50 <i>bmr</i>	60 <i>bmr</i>	40	52 <i>bmr</i>	48 <i>bmr</i>	54 <i>bmr</i>	29	46 <i>bmr</i>	45 <i>r</i>	54 <i>bmr</i>	23
Entre 3 meses y 1 año	20	-	8	10	13	22	21	30 <i>abp</i>	24	31 <i>abc</i> <i>dlp</i>	22	22 <i>abp</i>	14	23 <i>abp</i>	21	6	17	18
Entre 13 meses y 2 años	2	-	-	3	2	-	4	3	-	4	3	3	-	3	3	3	-	2
Entre 25 meses y 4 años	1	-	2	-	-	-	-	-	-	-	5 <i>i</i>	1	-	1	7 <i>dil</i> <i>m</i>	3 <i>di</i>	-	-
Más de 6 años	1	-	-	-	-	-	4 <i>i</i>	-	-	-	-	1	2	-	2	-	-	-
No informa	11	29 <i>efg</i> <i>hijk</i> <i>lmo</i> <i>q</i>	44 <i>cef</i> <i>ghij</i> <i>klm</i> <i>oqr</i>	10 <i>fijk</i> <i>o</i>	37 <i>cef</i> <i>ghij</i> <i>klm</i> <i>oq</i>	-	-	-	-	-	-	-	9 <i>iko</i>	8 <i>iko</i>	-	37 <i>cef</i> <i>ghij</i> <i>klm</i> <i>oq</i>	6 <i>i</i>	18 <i>fghi</i> <i>jko</i>
No aplica	3	-	15 <i>cde</i> <i>fghi</i> <i>jkl</i> <i>mo</i> <i>pq</i>	-	-	-	-	-	-	-	-	-	-	4 <i>i</i>	-	-	-	26 <i>acd</i> <i>efg</i> <i>hijk</i> <i>lmo</i> <i>pq</i>

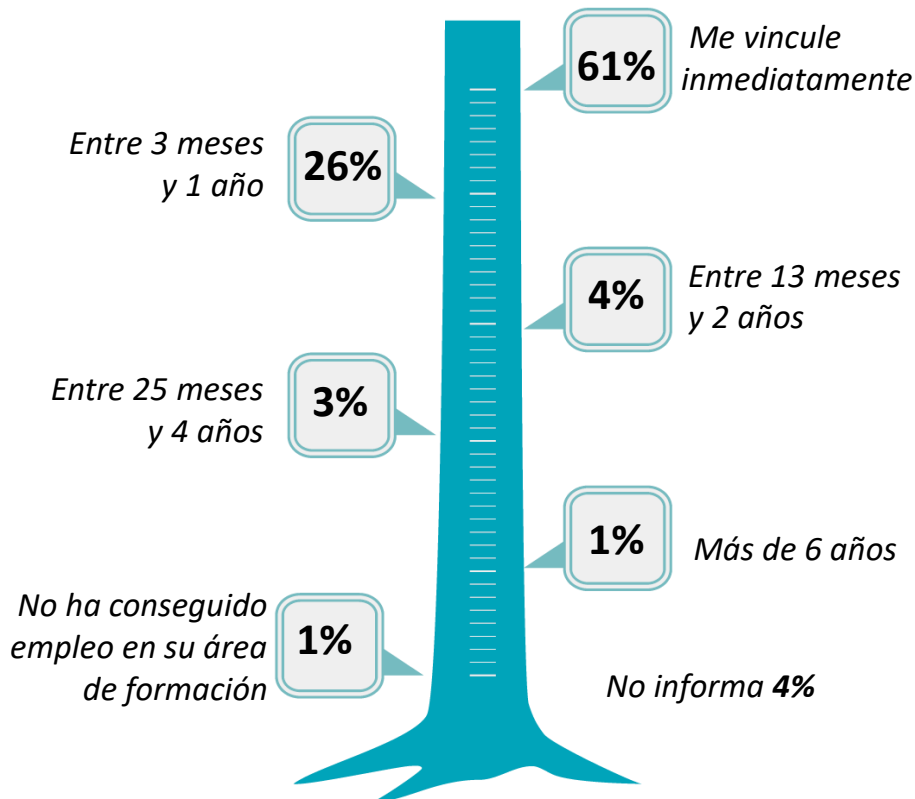


Tiempo para la consecución de empleo ⁽¹⁾

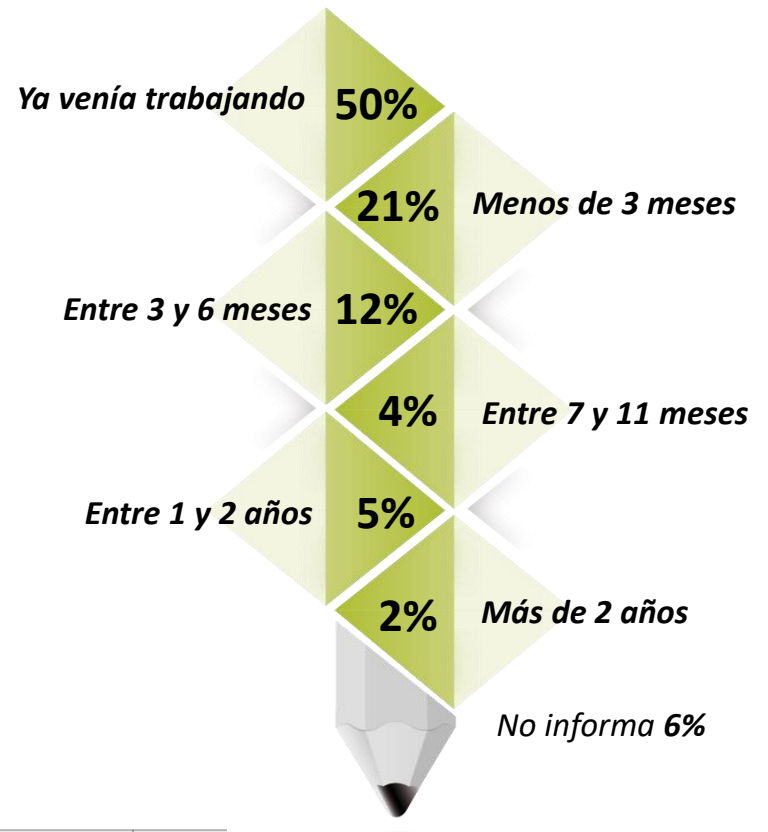
Empleados

%

119. ¿Cuánto tiempo después de graduarse se demoró para conseguir su primer empleo con correspondencia a su área de formación?



92. ¿Cuánto tiempo estuvo sin empleo entre el actual y el anterior?



Base: Graduados Empleados -Empleo Principal	790
Base (Exp.000):	3677

Tiempo para la consecución de empleo (2)

Empleados

(a)= Apartadó (b)= Arauca (c)= Barrancabermeja (d)= Bogotá (e)= Bucaramanga (f)= Cali (g)= Cartago (h)= Espinal (i)= Ibagué (j)= Medellín (k)= Montería (l)= Neiva (m)= Pasto (o)= Popayán (p)= Quibdó (q)= Santa Marta (r)= Villavicencio

%

a/b/c/... r Diferencia significativa del 95% de confianza

	TOTAL	a	b	c	d	e	f	g	h	i	j	k	l	m	o	p	q	r
Base: Graduados Empleados - Empleo Principal	790	17	52	30	52	18	28	30	25	104	40	69	57	92	67	35	35	39
Base (Exp.000):	3677	40	173	73	430	180	136	70	92	542	182	201	314	385	273	74	223	291

119. ¿Cuánto tiempo después de graduarse se demoró para conseguir su primer empleo con correspondencia a su área de formación?

Me vincule inmediatamente	61	71	60	60	59	67	78 <i>km</i>	57	64	61	55	57	60	53	58	57	60	77 <i>jkm</i>
Entre 3 meses y 1 año	26	23	17	27	17	33	14	23	24	33 <i>br</i>	32	29	25	35 <i>bdfr</i>	28	23	31	15
Entre 13 meses y 2 años	4	-	4	3	10	-	-	13 <i>efik lq</i>	4	4	8	3	2	4	4	6 <i>q</i>	-	5
Entre 25 meses y 4 años	3	-	-	7 <i>bijq r</i>	10 <i>i</i>	-	-	-	-	-	-	1	3	2	6 <i>i</i>	3 <i>i</i>	-	-
Más de 6 años	1	-	-	-	4	-	4 <i>i</i>	-	4 <i>im</i>	-	5 <i>im</i>	-	-	-	2	-	-	-
No ha conseguido empleo en su área de formación	1	-	2	3 <i>dm</i>	-	-	4	-	4 <i>m</i>	2	-	-	-	-	2	-	3	-
No informa	4	6 <i>dio</i>	17 <i>cde fhij mo qr</i>	-	-	-	-	7 <i>dijo</i>	-	-	-	9 <i>dijo</i>	10 <i>dijo</i>	6 <i>i</i>	-	8 <i>dijo</i>	3	3

92. ¿Cuánto tiempo estuvo sin empleo entre el actual y el anterior?

Ya venía trabajando	50	70 <i>dq</i>	65 <i>dm q</i>	43	33	61 <i>dq</i>	57 <i>dq</i>	57 <i>dq</i>	64 <i>dq</i>	50 <i>dq</i>	52 <i>q</i>	57 <i>dq</i>	54 <i>dq</i>	47	58 <i>dq</i>	54 <i>dq</i>	28	54 <i>dq</i>
Menos de 3 meses	21	18 <i>p</i>	9	17 <i>p</i>	17 <i>p</i>	17	28 <i>bp</i>	20 <i>p</i>	12	24 <i>bp</i>	22 <i>p</i>	20 <i>p</i>	23 <i>p</i>	25 <i>bp</i>	18 <i>p</i>	-	37 <i>bdh op</i>	23 <i>p</i>
Entre 3 y 6 meses	12	6 <i>l</i>	10 <i>l</i>	17 <i>lp</i>	23 <i>fk l mpr</i>	11 <i>l</i>	3	6 <i>l</i>	12 <i>l</i>	17 <i>klp</i>	15 <i>lp</i>	6 <i>l</i>	-	10 <i>l</i>	13 <i>lp</i>	-	14 <i>l</i>	5
Entre 7 y 11 meses	4	-	8	3	2	5	4	-	12 <i>dijl</i>	3	-	4	2	5	3	6	3	8
Entre 1 y 2 años	5	6	2	6	6	6	4	7	-	5	8	7	5	3	2	-	9	2
Más de 2 años	2	-	2	7 <i>ij</i>	8 <i>i</i>	-	4 <i>i</i>	-	-	-	-	2	2	2	4 <i>i</i>	-	3	3
No informa	6	-	4	7 <i>i</i>	11 <i>io</i>	-	-	10 <i>efio</i>	-	1	3	4	14 <i>fio</i>	8 <i>i</i>	2	40 <i>abc def ghij klm oqr</i>	6	5

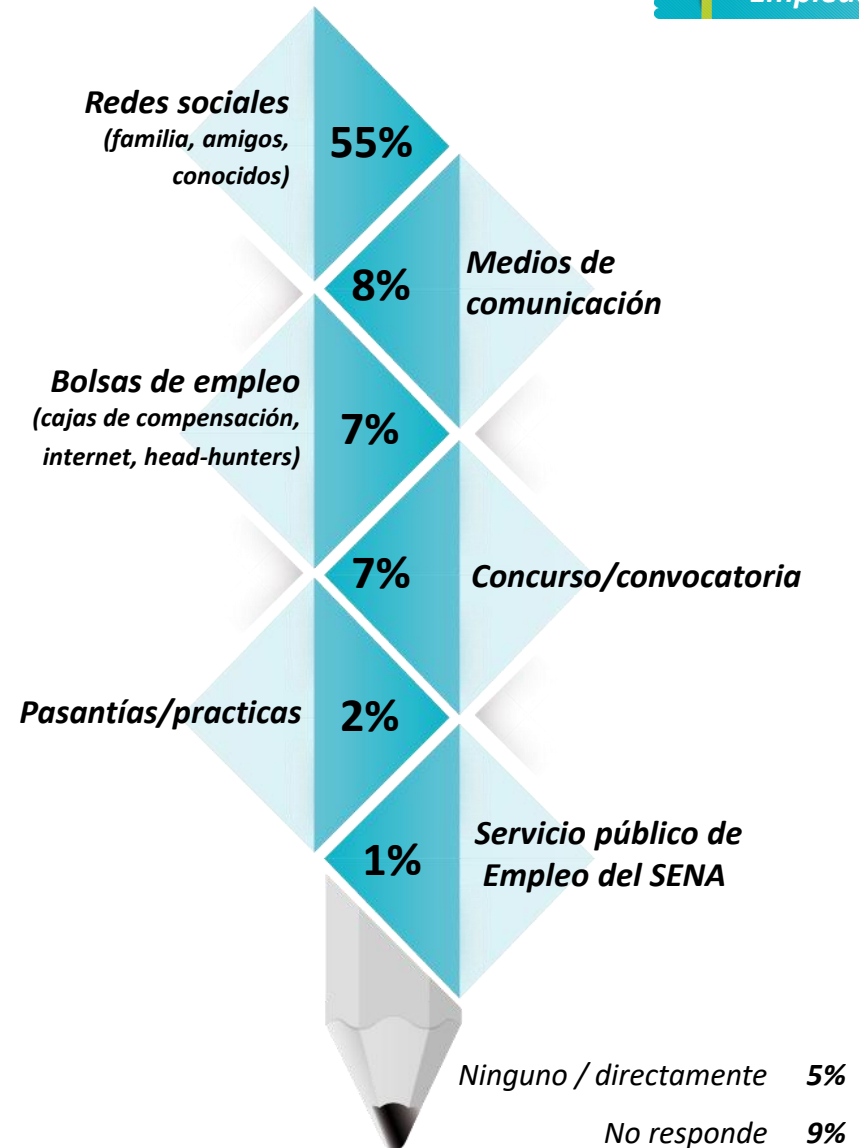


Canal de búsqueda de empleo ⁽¹⁾

Empleados

%

96. ¿Cuál fue el canal de búsqueda principal que le permitió conseguir el empleo actual?



Base: Graduados Empleados - Empleo Principal	790
Base (Exp.000):	3677

%

(a)= Apartadó (b)= Arauca (c)= Barrancabermeja (d)= Bogotá (e)= Bucaramanga (f)= Cali (g)= Cartago (h)= Espinal (i)= Ibagué (j)= Medellín (k)= Montería (l)= Neiva (m)= Pasto (o)= Popayán (p)= Quibdó (q)= Santa Marta (r)= Villavicencio

a/b/c/... r Diferencia significativa del 95% de confianza

	TOTAL	a	b	c	d	e	f	g	h	i	j	k	l	m	o	p	q	r
Base: Graduados Empleados - Empleo Principal	790	17	52	30	52	18	28	30	25	104	40	69	57	92	67	35	35	39
Base (Exp.000):	3677	40	173	73	430	180	136	70	92	542	182	201	314	385	273	74	223	291
Redes sociales (familia, amigos, conocidos)	55	47	42	57 _p	54 _p	67 _{lp}	53 _p	67 _{blp}	52 _p	60 _{blp}	55 _p	62 _{blp}	39	63 _{blp}	60 _{lp}	26	57 _p	54 _p
Medios de comunicación	8	6	13 _{fjm}	6 _j	6	-	-	17 _{efjmo}	4	12 _{jm}	-	16 _{efjmo}	12 _{jm}	3	5	14 _{efjm}	6	8
Bolsas de empleo (cajas de compensación, internet, head-hunters)	7	6 _b	-	3	10	5	3	3	4	6	10 _b	7 _b	3	8	5	11 _b	14 _b	10
Concurso/convocatoria	7	12 _{bdmr}	-	6 _{br}	2	5	11 _{br}	7 _{br}	16 _{bdmr}	8	5	7 _{br}	11 _{bmr}	2	13 _{bdmr}	31 _{bcd efjgijklmoqr}	6	-
Pasantías/practicantes	2	6 _{bdko}	-	7 _{bdjko}	-	6	-	-	-	2	-	-	4	5	-	-	3	3
Servicio público de Empleo del SENA	1	6 _{bdkmoq}	-	-	-	-	-	-	-	-	-	-	3	-	-	3 _{dim}	-	2
Otra	6	-	33 _{acd efghijklmopqr}	7 _{iklq}	15 _{iklmq}	-	4	-	-	1	12 _{iklmq}	-	-	2	6 _{il}	9 _{iklq}	-	13 _{iklmq}
Ninguno / directamente	5	-	-	7 _{bdr}	-	17 _{bdir}	18 _{bdkmpqr}	3 _d	20 _{bdkmpqr}	3	15 _{bdkmpr}	5 _d	9 _{dr}	3	7 _d	-	3	-
No responde	9	17 _{eijk}	12	7	13	-	11	3	4	8	3	3	19 _{eijk}	14 _{jko}	4	6	11	10

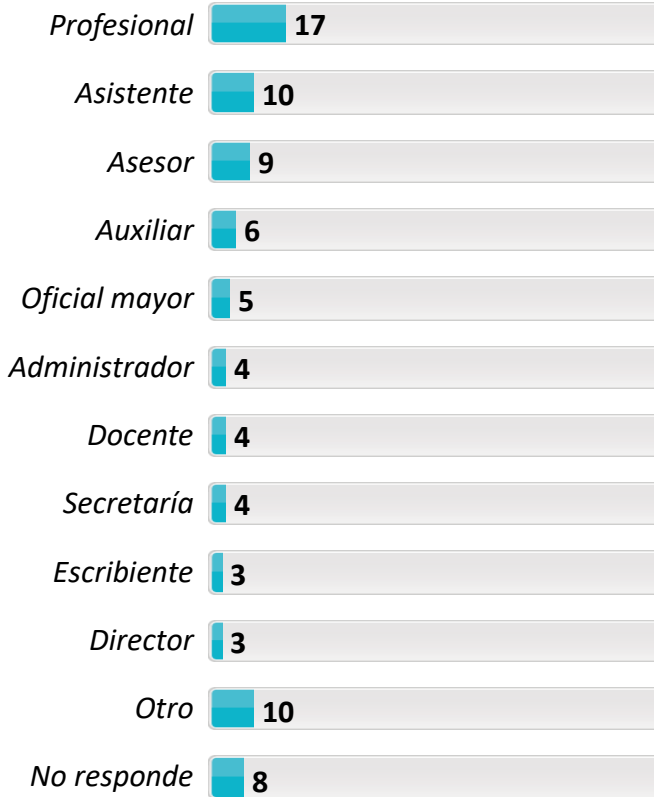


Cargos desempeñados (1)

%

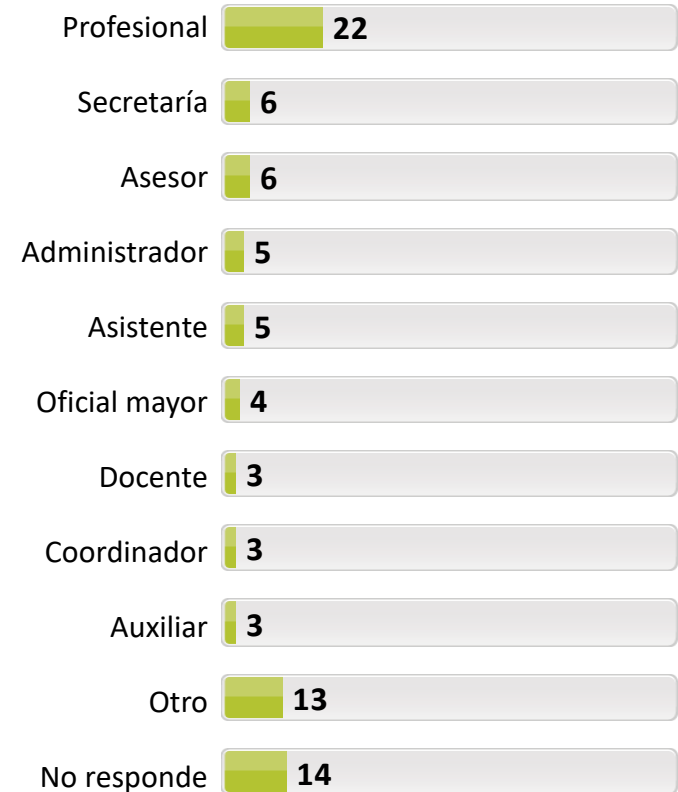


93. ¿Cuál fue su primer cargo después de graduarse?



Empleados

94. ¿Cuál es su cargo actual?



Cargos desempeñados (2)

(a)= Apartadó (b)= Arauca (c)= Barrancabermeja (d)= Bogotá (e)= Bucaramanga (f)= Cali (g)= Cartago (h)= Espinal (i)= Ibagué (j)= Medellín (k)= Montería (l)= Neiva (m)= Pasto (o)= Popayán (p)= Quibdó (q)= Santa Marta (r)= Villavicencio

%

a/b/c/... r Diferencia significativa del 95% de confianza

	TOTAL	a	b	c	d	e	f	g	h	i	j	k	l	m	o	p	q	r
Base: Graduados Empleados - Empleo Principal	790	17	52	30	52	18	28	30	25	104	40	69	57	92	67	35	35	39
Base (Exp.000):	3677	40	173	73	430	180	136	70	92	542	182	201	314	385	273	74	223	291
Profesional	17	6	21 _{ir}	20 _r	25 _{ir}	39 _{afim_r}	7	17	12	9	20 _r	19 _r	23 _{ir}	14	22 _{ir}	23 _{ir}	14	5
Asistente	10	-	11	3	19 _{pqr}	5	7	3	8	17 _{mpq_r}	5	9	9	8	9	-	3	3
Asesor	9	-	-	-	8	22 _{bcjk_{pr}}	21 _{bcjk_{pr}}	7 _b	4	16 _{bcjk_{pr}}	3	3	7	13 _{bkp}	9 _b	-	14 _b	3
Auxiliar	6	12 _{dej}	11 _{dj}	17 _{dejlr}	-	-	4	7 _{dj}	4	13 _{djl}	-	7 _d	3	8 _d	7 _d	3 _d	8 _d	3
Oficial mayor	5	-	-	-	-	6	7 _d	-	16 _{bcd_{gjlpr}}	7 _d	-	10 _{bajl}	2	10 _{bdj}	4	-	9 _d	5
Administrador	4	6 _{dikl_m}	2	-	-	-	3 _i	7 _{dijkl_m}	-	-	-	-	-	-	2	-	3	46 _{abc_{defg_{hijkl_{mop_q}}}}
Docente	4	-	8 _m	3 _m	2	-	-	7 _m	8 _m	5 _m	5 _m	4 _m	7 _m	-	7 _m	3 _m	8 _m	5
Secretaría	4	-	13 _{cdijl_o}	-	2	5	7	-	8 _i	1	-	9 _{ijo}	3	5	2	8 _{ij}	9 _i	5
Escribiente	3	-	-	7 _{bdqr}	-	6	-	-	4	4	2	2	4	8 _d	6 _d	-	-	-
Director	3	23 _{bcef_{ghij_{klm_{opq_r}}}}	6 _{mo}	-	9 _{ikm_o}	-	-	3 _m	-	2	-	-	2	-	-	3 _m	6 _m	-
Coordinador	2	6 _{bmq}	-	3 _m	2	5	-	7 _{bjm_q}	-	2	-	4 _m	3	-	3	6 _{bmq}	-	5
Técnico	2	6 _{mqr}	6 _m	-	2	-	-	-	4 _m	4	-	3	3	-	4 _m	-	-	-
Jefe de área	2	-	6	-	2	-	-	7 _{ijqr}	-	1	-	4	2	4	5	-	-	-
Otro	10	17 _{bem_p}	-	27 _{begi_{klm_{opr}}}	15 _{bmp}	-	18 _{bek_{mp}}	7 _b	8	8	35 _{bde_{ghik_{lmo_{pqr}}}}	4	11 _b	4	7	-	11 _b	5
No responde	8	-	6	7 _q	6	-	4	3	8 _q	6	2	12 _q	12 _q	19 _{bdei_{joq}}	4	48 _{abc_{defg_{hijkl_{moq_r}}}}	-	8



93. ¿cuál fue su primer cargo después de graduarse?

Cargos desempeñados (3)

Empleados

(a)= Apartadó (b)= Arauca (c)= Barrancabermeja (d)= Bogotá (e)= Bucaramanga (f)= Cali (g)= Cartago (h)= Espinal (i)= Ibagué (j)= Medellín (k)= Montería (l)= Neiva (m)= Pasto (o)= Popayán (p)= Quibdó (q)= Santa Marta (r)= Villavicencio

%

a/b/c/... r Diferencia significativa del 95% de confianza

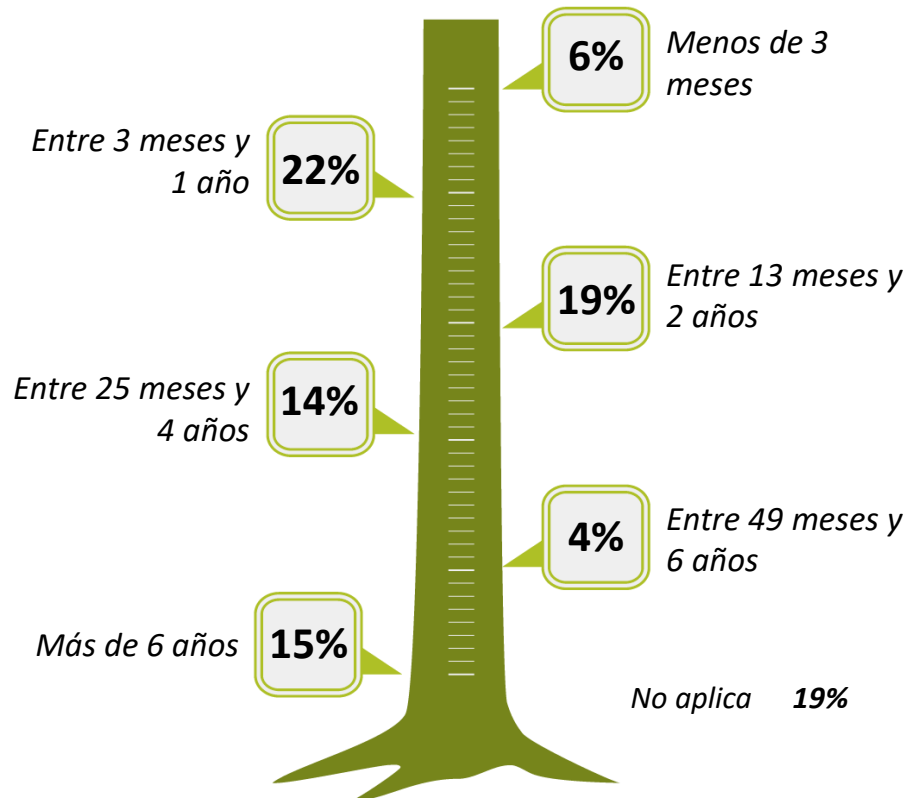
	TOTAL	a	b	c	d	e	f	g	h	i	j	k	l	m	o	p	q	r
Base: Graduados Empleados - Empleo Principal	790	17	52	30	52	18	28	30	25	104	40	69	57	92	67	35	35	39
Base (Exp.000):	3677	40	173	73	430	180	136	70	92	542	182	201	314	385	273	74	223	291
Profesional	22	17	38 ^{dik} _{mqr}	24	19	33 ^r	18	24	24	21	30 ^r	20	25	22	25	23	14	10
Secretaría	6	6 ^r	19 ^{dijm} _{or}	3	2	6	7	3	12 ^{dir}	3	2	9 ^r	11 ^{ir}	7	6	17 ^{dijr}	8	-
Asesor	6	-	-	-	4	17 ^{bj}	4	3	4	8	-	4	7	7	4	-	14 ^{bj}	3
Administrador	5	6 ^{bdik} _j	-	-	-	-	-	-	-	-	-	-	-	2	2	3 ^{di}	3	49 ^{abc} _{defg} ^{hijkl} _{mop} ^q
Asistente	5	-	4	-	8	-	4	-	4	5	3	7	5	2	9	3	6	2
Oficial mayor	4	6 ^{bdo}	-	7 ^{bdjo}	-	6	14 ^{bdjo}	-	8 ^{do}	9 ^{bdjo}	-	3	3	6	-	3 ^d	9 ^{do}	3
Docente	3	-	6 ^m	3 ^m	2	-	3	14 ^{dehi} _{mq}	-	3	5 ^m	4 ^m	7 ^m	-	4 ^m	11 ^{dei} _{mq}	-	5
Coordinador	3	6 ^{lq}	6 ^l	7 ^{jlq}	2	5	3	-	-	3	-	2	-	2	7 ^l	3	-	5
Auxiliar	3	6 ^{doq}	4	3 ^d	-	-	4	3 ^d	4	5	-	3	3	4	-	6 ^{doq}	-	3
Jefe de área	2	-	5 ^l	-	2	11 ^{il}	-	7 ^{ijlqr}	4	1	-	3	-	4	3	8 ^{ijlqr}	-	-
Director	2	23 ^{bce} ^{ghij} ^{klm} ^{oqr}	-	-	7 ⁱ	-	7 ^{il}	3 ⁱ	-	-	-	-	-	3	2	8 ^{bijkl} ^{qr}	-	-
Otro	13	6	2	47 ^{abef} ^{ghik} ^{lmo} ^{pqr}	31 ^{begi} ^{klm} ^{opr}	-	11	7	20 ^{bek} ^{mr}	8	32 ^{abef} ^{gikl} ^{mop} ^r	6	7	7	13 ^b	3	20 ^{bek} ^m	5
No responde	14	6	6	-	8	-	4	14 ^{cejp}	8	31 ^{abc} ^{defh} ^{jopr}	-	32 ^{abc} ^{defh} ^{jopq} ^r	21 ^{bcd} ^{efjp} ^r	22 ^{bcd} ^{efjp} ^r	10 ^j	-	14 ^j	5



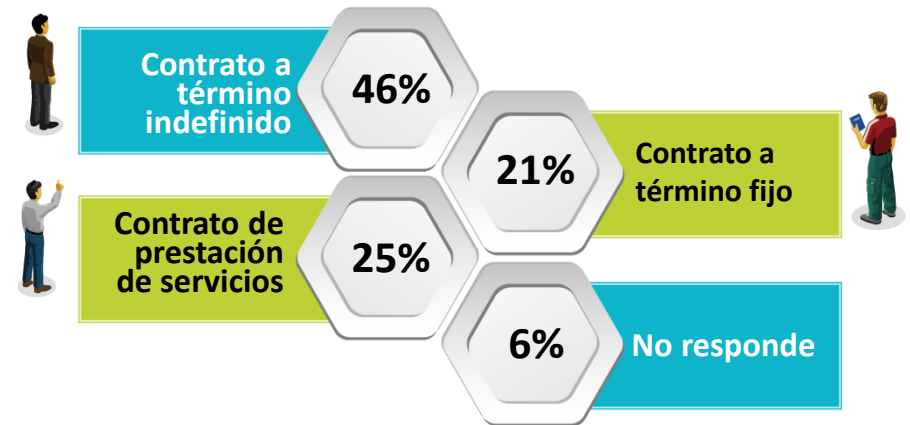
Panorama laboral - empleo actual ⁽¹⁾

Empleados

% 95. ¿Cuánto tiempo lleva trabajando en su empleo actual de forma continua?



97. ¿Qué tipo de vinculación tiene con esta empresa / institución?



Base: Graduados Empleados -Empleo Principal	790
Base (Exp.000):	3677



Panorama laboral - empleo actual (2)

Empleados

(a)= Apartadó (b)= Arauca (c)= Barrancabermeja (d)= Bogotá (e)= Bucaramanga (f)= Cali (g)= Cartago (h)= Espinal (i)= Ibagué (j)= Medellín (k)= Montería (l)= Neiva (m)= Pasto (o)= Popayán (p)= Quibdó (q)= Santa Marta (r)= Villavicencio

%

a/b/c/... r Diferencia significativa del 95% de confianza

	TOTAL	a	b	c	d	e	f	g	h	i	j	k	l	m	o	p	q	r
Base: Graduados Empleados - Empleo Principal	790	17	52	30	52	18	28	30	25	104	40	69	57	92	67	35	35	39
Base (Exp.000):	3677	40	173	73	430	180	136	70	92	542	182	201	314	385	273	74	223	291

95. ¿Cuánto tiempo lleva trabajando en su empleo actual de forma continua?

Menos de 3 meses	6	-	-	-	8	5	-	-	8	6	3	7 <i>b</i>	9	7	11 <i>b</i>	3	6	2
Entre 3 meses y 1 año	22	17 <i>b</i>	-	17 <i>b</i>	9	44 <i>bdr</i>	18 <i>b</i>	24 <i>br</i>	20 <i>b</i>	29 <i>bdr</i>	30 <i>bdr</i>	33 <i>bdr</i>	25 <i>bdr</i>	23 <i>bdr</i>	24 <i>bdr</i>	20 <i>b</i>	29 <i>bdr</i>	8
Entre 13 meses y 2 años	19	12 <i>b</i>	-	30 <i>bde hp</i>	4	6	11 <i>b</i>	23 <i>bah</i>	4	40 <i>abd efhj klo pr</i>	22 <i>bd</i>	15 <i>bd</i>	16 <i>bd</i>	29 <i>bde fhk p</i>	16 <i>bd</i>	9 <i>b</i>	23 <i>bd</i>	20 <i>bd</i>
Entre 25 meses y 4 años	14	18 <i>bdr</i>	-	7 <i>b</i>	4	11	25 <i>bdr</i>	27 <i>bcdj r</i>	16 <i>bdr</i>	15 <i>bdr</i>	8	19 <i>bdr</i>	26 <i>bcdj r</i>	18 <i>bdr</i>	19 <i>bdr</i>	14 <i>bdr</i>	14 <i>b</i>	3
Entre 49 meses y 6 años	4	6 <i>b</i>	-	3	2	6	3	10 <i>bd</i>	8	3	5	3	3	4	3	-	11 <i>b</i>	3
Más de 6 años	15	12 <i>b</i>	-	13 <i>br</i>	6	28 <i>bdi mr</i>	43 <i>abc dgi klm qr</i>	13 <i>br</i>	44 <i>abc dgi klm qr</i>	6	32 <i>bdi mr</i>	22 <i>bdi mr</i>	18 <i>bim r</i>	7	27 <i>bdi mr</i>	54 <i>abc dgi klm oqr</i>	17 <i>bir</i>	3
No informa	1	-	-	-	-	-	-	3 <i>d</i>	-	1	-	1	3	3	-	-	-	-
No aplica	19	35 <i>efg hijk lmo pq</i>	100 <i>acd efg hijkl mo pqr</i>	30 <i>efg hijkl mo pq</i>	67 <i>ace fgih jkl mo pq</i>	-	-	-	-	-	-	-	-	9 <i>iklo</i>	-	-	-	61 <i>cef ghij klm opq</i>

97. ¿Qué tipo de vinculación tiene con esta empresa/institución?

Contrato a término fijo	21	18	35 <i>efik pq</i>	27 <i>f</i>	21	11	4	37 <i>efik pq</i>	16	14	20	11	28 <i>fikp</i>	23 <i>f</i>	22 <i>f</i>	8	14	44 <i>def hijk mo pq</i>
Contrato a término indefinido	46	47	40	50	50	61	64 <i>bglr</i>	37	44	44	42	51	40	44	45	57	46	36
Contrato de prestación de servicios	25	29 <i>p</i>	17	23 <i>p</i>	17	22	28 <i>pr</i>	16	36 <i>pr</i>	38 <i>bdg lmp r</i>	30 <i>pr</i>	29 <i>pr</i>	18	24 <i>p</i>	28 <i>pr</i>	6	37 <i>bdl pr</i>	10
Otra	2	-	4	-	2	-	-	-	-	1	5	-	2	1	-	26 <i>abc def ghij klm oq</i>	-	10 <i>ikmo</i>
No responde	6	6 <i>r</i>	4	-	10	6	4	10 <i>r</i>	4	3	3	9 <i>r</i>	12 <i>ir</i>	8	5	3	3	-

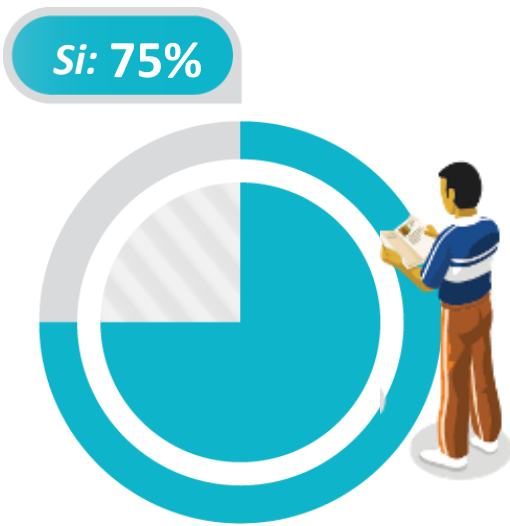


Desarrollo profesional – empleo actual ⁽¹⁾

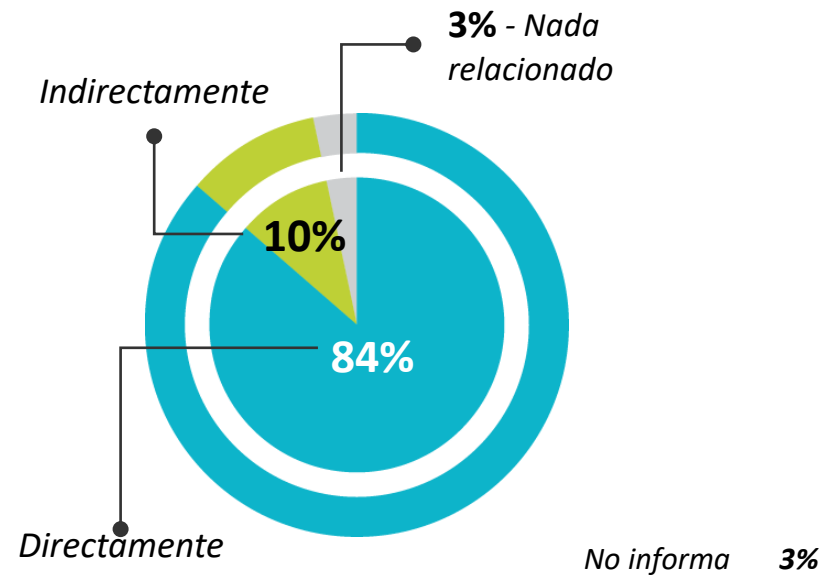
Empleados

%

98. ¿Su empleo actual le permite poner en práctica las competencias desarrolladas durante su formación en la Universidad?



99. ¿Qué tan relacionadas están las actividades que realiza en la empresa con la carrera que estudió?



Base: Graduados Empleados -Empleo Principal	790
Base (Exp.000):	3677

%

(a)= Apartadó (b)= Arauca (c)= Barrancabermeja (d)= Bogotá (e)= Bucaramanga (f)= Cali (g)= Cartago (h)= Espinal (i)= Ibagué (j)= Medellín (k)= Montería (l)= Neiva (m)= Pasto (o)= Popayán (p)= Quibdó (q)= Santa Marta (r)= Villavicencio

a/b/c/... r Diferencia significativa del 95% de confianza

	TOTAL	a	b	c	d	e	f	g	h	i	j	k	l	m	o	p	q	r
Base: Graduados Empleados - Empleo Principal	790	17	52	30	52	18	28	30	25	104	40	69	57	92	67	35	35	39
Base (Exp.000):	3677	40	173	73	430	180	136	70	92	542	182	201	314	385	273	74	223	291

98. ¿Su empleo actual le permite poner en práctica las competencias desarrolladas durante su formación en la Universidad?

SI	75	53 ^b	-	67 ^{bdr}	29 ^b	89 ^{abd r}	82 ^{abd r}	97 ^{abc dr}	96 ^{abc dr}	91 ^{abc dr}	100 ^{abc dfm pr}	94 ^{abc dr}	93 ^{abc dr}	89 ^{abc dr}	96 ^{abc dfr}	88 ^{abc dr}	94 ^{abc dr}	36 ^b
NO	5	12 ^{bjm}	-	3	4	11	18 ^{bdg jkm or}	-	4	7	-	3	5	1	4	9 ^{bjm}	6	3
NS/NR	1	-	-	-	-	-	-	3 ^d	-	2	-	3	2	1	-	3 ^d	-	-
No aplica	19	35 ^{efg hijk lmo pq}	10 ^{acd efg hijk lmo pqr}	30 ^{efg hijk lmo pq}	67 ^{ace fghi jkl mo pq}	-	-	-	-	-	-	-	-	9 ^{iklo}	-	-	-	61 ^{cef ghij klm opq}

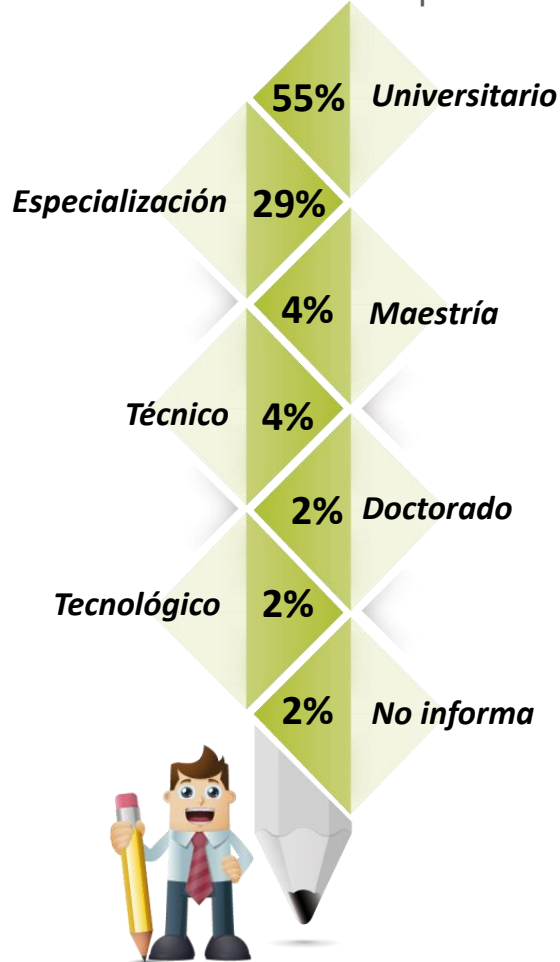
99. ¿Qué tan relacionadas están las actividades que realiza en la empresa con la carrera que estudió?

Directamente	84	88	86 ^p	93 ^p	77	72	75	90 ^p	96 ^{fp}	89 ^{dp}	78	83 ^p	89 ^p	84 ^p	82 ^p	63	89 ^p	90 ^p
Indirectamente	10	-	8	7	9	22 ^m	21 ^{im}	4	4	7	17 ^m	13	7	5	13	23 ^{abg hil m}	8	10
Nada relacionado	3	12 ^{bjkl r}	-	-	4	6	4	3	-	3	-	1	2	9 ^{br}	3	6 ^{br}	3	-
No informa	3	-	6	-	10 ⁱ	-	-	3	-	1	5	3	2	2	2	8 ^{iqr}	-	-

Correspondencia de estudios vs Empleo actual/ Tiempo dedicado al trabajo ⁽¹⁾

Empleados

% 117. En su opinión, ¿Para el trabajo que está desempeñando actualmente, realmente qué nivel de estudios se requiere?



Base: Graduados Empleados -Empleo Principal	790
Base (Exp.000):	3677

105. En promedio, ¿cuántas horas a la semana le dedica a este empleo?



106. ¿Está interesado en trabajar horas adicionales?

Si: 35%



Base: Graduados Empleados - Empleo Principal	782
Base (Exp.000):	3640

Correspondencia de estudios vs Empleo actual/ Tiempo dedicado al trabajo (2)

Empleados

%

(a)= Apartadó (b)= Arauca (c)= Barrancabermeja (d)= Bogotá (e)= Bucaramanga (f)= Cali (g)= Cartago (h)= Espinal (i)= Ibagué (j)= Medellín (k)= Montería (l)= Neiva (m)= Pasto (o)= Popayán (p)= Quibdó (q)= Santa Marta (r)= Villavicencio

a/b/c/... r Diferencia significativa del 95% de confianza

	TOTAL	a	b	c	d	e	f	g	h	i	j	k	l	m	o	p	q	r
Base: Graduados Empleados - Empleo Principal	790	17	52	30	52	18	28	30	25	104	40	69	57	92	67	35	35	39
Base (Exp.000):	3677	40	173	73	430	180	136	70	92	542	182	201	314	385	273	74	223	291

117. En su opinión, ¿Para el trabajo que está desempeñando actualmente, realmente qué nivel de estudios se requiere?

Universitario	55	65 _r	46	44	44	61	54	44	56	60 _r	67 _{bcd gr}	56 _r	58 _r	53 _r	66 _{bcd gr}	60 _r	65 _r	33
Especialización	29	17	36 _k	34	32	33	28	30	28	23	22	19	28	32	22	26	20	54 _{adf hijk lmo pq}
Maestría	4	6 _q	4	7 _q	6	-	4	10 _{eoq}	4	3	3	3	3	9	2	3	-	5
Técnico	4	6 _{mo}	4 _m	3 _m	4	-	7 _{mo}	3 _m	8 _{mo}	4	3	6 _{mo}	3	-	-	8 _{mo}	3	8 _m
Doctorado	2	-	2	3	4	-	-	3	4	2	2	3	2	1	7 _m	-	3	-
Tecnológico	2	-	2	3	8	6	-	-	-	2	-	3	2	1	3	-	-	-
Bachiller	1	6 _{bd mor}	-	3 _{dm}	-	-	-	3 _{dm}	-	1	3	7 _{bdi mor}	2	-	-	3 _{dm}	6 _m	-
Básico	1	-	-	3 _d	-	-	7 _{dlo}	-	-	3	-	-	-	1	-	-	3	-
No informa	2	-	6 _o	-	2	-	-	7 _{joqr}	-	2	-	3	2	3	-	-	-	-

105. En promedio, ¿cuántas horas a la semana le dedica a este empleo?

Promedio	41,6	44,4	40,9	43,3	43,4 _{jk}	44,6 _{jk}	45,9 _{bjk mo pq}	47 _{bijk lmo pqr}	44,4 _k	42 _{jk}	37,2	37,4	40,5	41,1 _k	41	38,4	41,2	41,1
----------	------	------	------	------	--------------------	--------------------	---------------------------	----------------------------	-------------------	------------------	------	------	------	-------------------	----	------	------	------

106. ¿Está interesado en trabajar horas adicionales?

SI	35	12	29	30	29	44 _g	32	10	32	25	45 _{agi}	45 _{agir}	37 _g	53 _{abc dgi opr}	33 _g	31 _g	52 _{abg}	26
NO	18	23	25 _f	17	15	6	7	13	24	19	15	14	14	15	25 _f	20	18	36 _{defi jkl m}
NA	46	65 _{km q}	40	53 _{mq}	54 _{mq}	50	61 _{km q}	77 _{bdh ijk lmo pqr}	44	56 _{km q}	40	38	47 _m	30	42	46	27	38
NS/NR	1	-	6 _{io}	-	2	-	-	-	-	-	-	3 _i	2	2	-	3 _i	3	-



Actividad económica de la compañía - empleo actual ⁽¹⁾

%

Empleados



Base: Graduados Empleados -Empleo Principal	790
Base (Exp.000):	3677

107. La actividad Económica principal de la empresa en la que trabaja actualmente es _____

Actividad económica de la compañía - empleo actual (2)

Empleados

(a)= Apartadó (b)= Arauca (c)= Barrancabermeja (d)= Bogotá (e)= Bucaramanga (f)= Cali (g)= Cartago (h)= Espinal (i)= Ibagué (j)= Medellín (k)= Montería (l)= Neiva (m)= Pasto (o)= Popayán (p)= Quibdó (q)= Santa Marta (r)= Villavicencio

%

a/b/c/... r Diferencia significativa del 95% de confianza

	TOTAL	a	b	c	d	e	f	g	h	i	j	k	l	m	o	p	q	r
Base: Graduados Empleados - Empleo Principal	790	17	52	30	52	18	28	30	25	104	40	69	57	92	67	35	35	39
Base (Exp.000):	3677	40	173	73	430	180	136	70	92	542	182	201	314	385	273	74	223	291
Administración pública y defensa planes de seguridad social de afiliación obligatoria	30	47 ^{bdj} _p	6	27 ^{bj}	15	22	46 ^{bdjl} _p	57 ^{bcd} _{eijkl} ^{mp} _q	52 ^{bde} _{ijkl} ^{mp} _q	33 ^{bdj} _p	7	29 ^{bj}	25 ^{bj}	31 ^{bdj} _p	40 ^{bdj} _p	11	26 ^{bj}	67 ^{bcd} _{eijkl} ^{mo} _{pq}
Otras actividades de servicio	20	6	23 ^{ir}	27 ^{ir}	21	33 ^{ir}	18	10	16	9	40 ^{adg} _{him} ^{or}	23 ^{ir}	37 ^{agi} _{mor}	13	18	46 ^{abd} _{fghi} ^{km} _{oqr}	23 ⁱ	8
Enseñanza	8	6	7 ^m	13 ^m	4	6	4	14 ^m	4	8 ^m	15 ^{dm}	6	10 ^m	1	10 ^m	17 ^{dm}	11 ^m	13 ^m
Actividades administrativas y servicios de apoyo	8	12 ^{df}	6 ^d	-	-	11 ^d	-	-	12 ^{df}	15 ^{cdf} _{glor}	12 ^d	6 ^d	3	10 ^d	4	6 ^d	17 ^{cdf} _{glor}	2
Servicios sociales y relacionados con la salud humana.	5	6	6	3	8	-	4	-	8	4	5	4	2	3	6	6	8	5
Actividades profesionales, científicas y técnicas	4	-	13 ^{cfkl} _{mqr}	-	8	6	-	3	4	6	5	3	-	3	6 ^l	3	-	-
Actividades financieras y de seguros.	4	-	-	3	13 ^{bil} _m	6	4	-	-	3	5	7 ^{blm}	-	1	3	3	6	2
Actividades de organizaciones y órganos extraterritoriales	4	-	2	7 ^{jklo} _{qr}	2	-	4	3	-	9 ^{klor}	-	-	-	16 ^{bde} _{hijkl} ^{opq} _r	-	-	-	-
Actividades inmobiliarias	2	11 ^{efil} _{mr}	2	-	6	-	-	-	-	1	5 ^m	3	2	-	3	-	6 ^m	-
Ns/Nr	8	6	27 ^{cde} _{f hij} ^{klm} _{opq} ^r	3	11 ^o	-	4	13 ^{eho} _r	-	11 ^o	3	10 ^o	10 ^o	6	1	8	3	3


107. La actividad Económica principal de la empresa en la que trabaja actualmente es _____

Ámbito empresarial – empleo actual ⁽¹⁾

Empleados

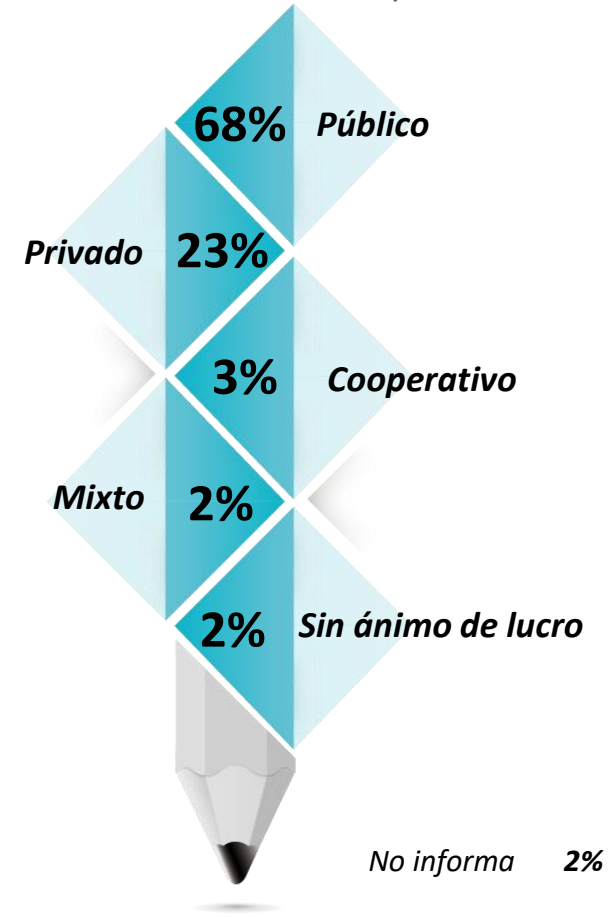
%

108. ¿Cuál es el ámbito de las actividades de la empresa donde labora?



No informa 3%

109. ¿El sector de la empresa?



Base: Graduados Empleados -Empleo Principal	790
Base (Exp.000):	3677



(a)= Apartadó (b)= Arauca (c)= Barrancabermeja (d)= Bogotá (e)= Bucaramanga (f)= Cali (g)= Cartago (h)= Espinal (i)= Ibagué (j)= Medellín (k)= Montería (l)= Neiva (m)= Pasto (o)= Popayán (p)= Quibdó (q)= Santa Marta (r)= Villavicencio

a/b/c/... r Diferencia significativa del 95% de confianza

	TOTAL	a	b	c	d	e	f	g	h	i	j	k	l	m	o	p	q	r
Base: Graduados Empleados - Empleo Principal	790	17	52	30	52	18	28	30	25	104	40	69	57	92	67	35	35	39
Base (Exp.000):	3677	40	173	73	430	180	136	70	92	542	182	201	314	385	273	74	223	291

108. ¿Cuál es el ámbito de las actividades de la empresa donde labora?

Local	28	29	23	37 <i>io</i>	25	50 <i>bhi kop r</i>	32	53 <i>bdh iklo pqr</i>	16	18	40 <i>hio pr</i>	23	30	43 <i>bdh iko pr</i>	18	17	26	18
Regional	20	18	25 <i>dg</i>	20	10	11	21	7	36 <i>dg m</i>	26 <i>dg</i>	23	20	17	15	30 <i>dg m</i>	17	20	18
Nacional	47	53	40	43	44	33	43	33	44	54 <i>m</i>	37	52	44	39	49	66 <i>beg jlm</i>	54	61 <i>bgj m</i>
Multinacional	2	-	-	-	10 <i>im</i>	6	4	-	4 <i>m</i>	2	-	3	2	-	3	-	-	-
No informa	3	-	12 <i>ijk mo q</i>	-	11 <i>ijk o</i>	-	-	7 <i>ijo q</i>	-	-	-	2	7 <i>io</i>	3	-	-	-	3

109. ¿El sector de la empresa?

Público	68	88 <i>cdej</i>	67 <i>cd</i>	43	34	50	79 <i>cd</i>	70 <i>cd</i>	96 <i>bcd egij km oq</i>	72 <i>cd</i>	57 <i>d</i>	68 <i>cd</i>	81 <i>cdej q</i>	77 <i>cdej</i>	72 <i>cd</i>	88 <i>bcd ejkq</i>	60 <i>d</i>	85 <i>cdej q</i>
Privado	23	12	19 <i>h</i>	43 <i>abh ilm opr</i>	48 <i>abf ghi klm opq r</i>	44 <i>hlm opr</i>	21 <i>h</i>	20 <i>h</i>	-	24 <i>hp</i>	35 <i>hlm opr</i>	25 <i>hp</i>	14	13	16 <i>h</i>	6	23 <i>h</i>	10
Cooperativo	3	-	4 <i>m</i>	-	2	-	-	-	-	2	8 <i>m</i>	3	2	-	4 <i>m</i>	-	11 <i>im</i>	3
Mixto	2	-	-	7 <i>bij</i>	4	-	-	3	4	1	-	1	3	1	5	6 <i>b</i>	6	2
Sin ánimo de lucro	2	-	-	7 <i>bijkl qr</i>	6	6	-	-	-	1	-	-	-	3	3	-	-	-
No informa	2	-	10 <i>ijlo qr</i>	-	6 <i>i</i>	-	-	7 <i>ijlo qr</i>	-	-	-	3 <i>i</i>	-	6 <i>i</i>	-	-	-	-

Relacionamiento Universidad – Empresa

118. ¿Existen vínculos entre la institución donde estudio y la organización donde labora?

Empleados

%

Si: 17%



Base: Graduados Empleados -Empleo Principal	790
Base (Exp.000):	3677

(a)= Apartadó (b)= Arauca (c)= Barrancabermeja (d)= Bogotá (e)= Bucaramanga (f)= Cali (g)= Cartago (h)= Espinal (i)= Ibagué (j)= Medellín (k)= Montería (l)= Neiva (m)= Pasto (o)= Popayán (p)= Quibdó (q)= Santa Marta (r)= Villavicencio

a/b/c/... r Diferencia significativa del 95% de confianza

	TOTAL	a	b	c	d	e	f	g	h	i	j	k	l	m	o	p	q	r
Base: Graduados Empleados - Empleo Principal	790	17	52	30	52	18	28	30	25	104	40	69	57	92	67	35	35	39
Base (Exp.000):	3677	40	173	73	430	180	136	70	92	542	182	201	314	385	273	74	223	291

118. ¿Existen vínculos entre la institución donde estudio y la organización donde labora?

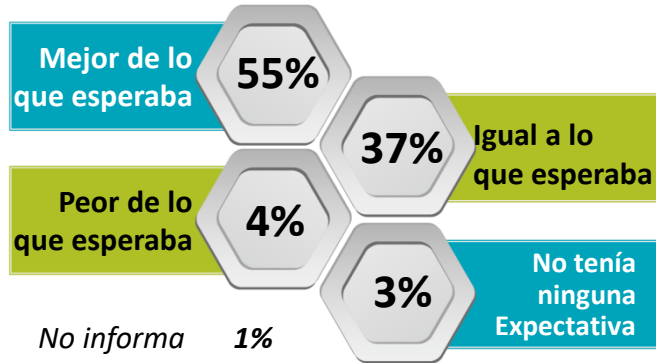
SI	17	12	15	13	12	11	14	33 ^{dhi km o}	8	15	15	12	18	9	15	29 ^{dhk m}	26 ^m	38 ^{bcd efhi jkl mo}
NO	82	88	79	87 ^{gr}	86 ^{gpr}	89 ^{gr}	86 ^{gr}	60	92 ^{gpr}	84 ^{gpr}	85 ^{gr}	85 ^{gpr}	79	89 ^{gpq r}	85 ^{gpr}	68	74	62
NS/NR	1	-	6 ^o	-	2	-	-	7 ^{joq r}	-	1	-	3	3	2	-	3	-	-



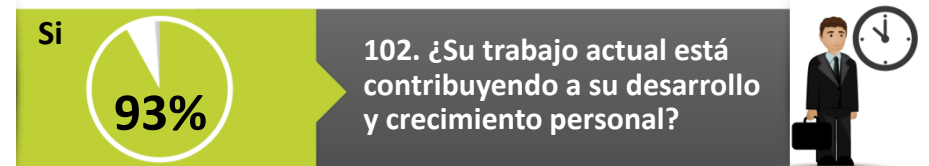
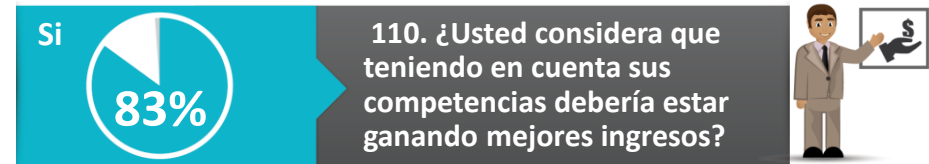
Desarrollo profesional – empleo actual ⁽¹⁾

Empleados

% 100. Hasta ¿qué punto su actual situación laboral coincide con las expectativas que tenía cuando empezó sus estudios?



101. ¿Su empleo actual satisface sus expectativas?



Base: Graduados Empleados -Empleo Principal	790
Base (Exp.000):	3677



Desarrollo profesional – empleo actual (2)

Empleados

(a)= Apartadó (b)= Arauca (c)= Barrancabermeja (d)= Bogotá (e)= Bucaramanga (f)= Cali (g)= Cartago (h)= Espinal (i)= Ibagué (j)= Medellín (k)= Montería (l)= Neiva (m)= Pasto (o)= Popayán (p)= Quibdó (q)= Santa Marta (r)= Villavicencio

a/b/c/... r Diferencia significativa del 95% de confianza

%

	TOTAL	a	b	c	d	e	f	g	h	i	j	k	l	m	o	p	q	r
Base: Graduados Empleados - Empleo Principal	790	17	52	30	52	18	28	30	25	104	40	69	57	92	67	35	35	39
Base (Exp.000):	3677	40	173	73	430	180	136	70	92	542	182	201	314	385	273	74	223	291

100. Teniendo en cuenta todos los aspectos, hasta ¿qué punto su actual situación laboral coincide con las expectativas que tenía cuando empezó sus estudios?

Mejor de lo que esperaba	55	53	71 ^{dij} _{mq}	70 ^{djm}	44	50	64	50	64	51	40	62 ^j	70 ^{dij} _{mq}	48	55	63	46	67 ^{dj}
Igual a lo que esperaba	37	35	21	27	42 ^{bl}	28	32	37	28	40 ^{bl}	47 ^{blp}	35 ^l	19	46 ^{blp}	40 ^{bl}	23	51 ^{blp}	31
Peor de lo que esperaba	4	6 ^k	2	-	6	11	-	3	-	6	8 ^k	-	5	1	3	8 ^{km}	3	2
No tenía ninguna expectativa	3	6 ^{qr}	2	3	4	11	4	7 ^{qr}	8 ^{qr}	3	5	2	4	3	2	3	-	-
No informa	1	-	4 ⁱ	-	4	-	-	3 ⁱ	-	-	-	1	2	2	-	3 ⁱ	-	-

101. ¿Su empleo actual satisface sus expectativas ?

Profesionales	25	23	50 ^{def} _{hijk mo q}	33 ^{fhm} _o	29 ^{fm}	11	7	37 ^{efh} _{mo}	8	33 ^{fhk} _{mo}	17	19	40 ^{efhi} _{km oq}	14	15	34 ^{efh} _{mo}	17	33 ^{fhm} _o
Personales	8	6	6	7	17 ^{ghi} _m	-	11 ⁱ	-	-	2	8	7	11 ⁱ	6	10 ⁱ	14 ^{egh} _i	6	13 ⁱ
De ingresos	6	6	5	7	14 ⁱ	11	7	6	4	2	10 ⁱ	13 ^{ilm}	4	4	5	6	3	5
Todas las anteriores	49	53 ^d	31	50 ^d	19	56 ^d	50 ^d	47 ^d	84 ^{abc} _{dfgi jklp qr}	54 ^{bd}	55 ^{bd}	46 ^d	40 ^d	64 ^{bdk} _{lpr}	67 ^{bdk} _{lpr}	40 ^d	54 ^{bd}	44 ^d
Ninguna de las anteriores	11	12	4	3	19 ^{blo}	22 ^o	25 ^{bch} _{ilm or}	7	4	9	10	13 ^o	5	9	3	6	20 ^{blo}	5
No informa	1	-	4 ⁱ	-	2	-	-	3 ⁱ	-	-	-	2	-	3	-	-	-	-

102. ¿Su trabajo actual está contribuyendo a su desarrollo y crecimiento personal?

SI	93	88	92	90	83	94	93	94	96	94 ^d	90	90	91	91	100 ^{abc} _{dfgi klm}	97	94	97 ^d
NO	5	12 ^{io}	4	10 ^{io}	11 ^{io}	6	7 ^o	3	4	2	10 ^{io}	7 ^o	5	6	-	3	6	3
NS/NR	2	-	4	-	6	-	-	3	-	4	-	3	4	3	-	-	-	-

110. ¿Usted considera que teniendo en cuenta sus competencias debería estar ganando mejores ingresos?

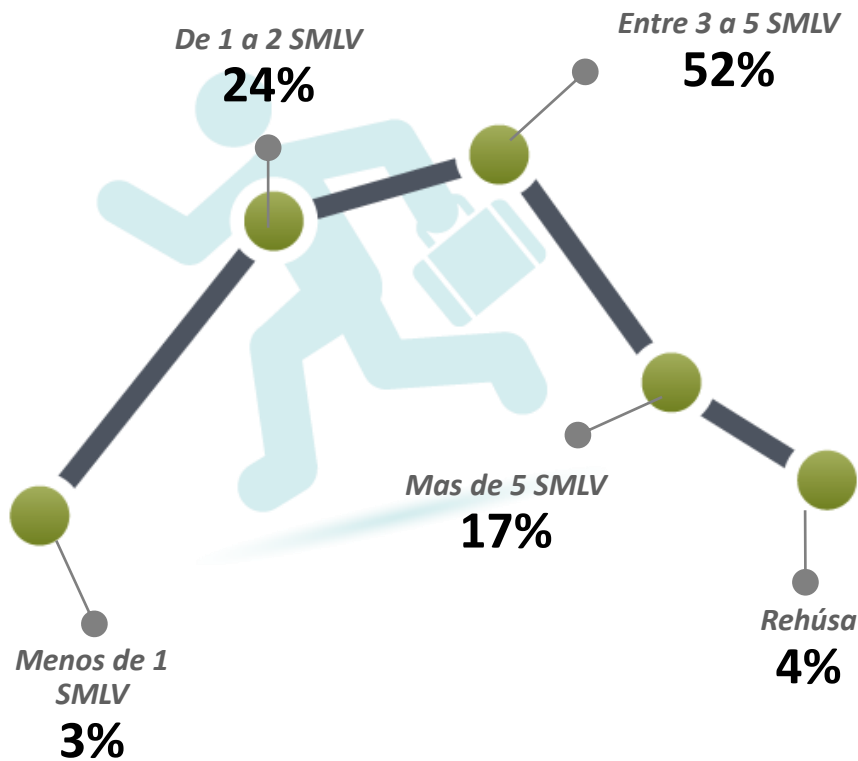
SI	83	71	73	90 ^g	79 ^g	89 ^g	79	57	88 ^g	87 ^{bg}	83 ^g	90 ^{qbg}	75	83 ^g	84 ^g	86 ^g	86 ^g	92 ^{qbg}
NO	15	29 ^{kr}	15	10	15	11	21	37 ^{bcd} _{efhi km opq r}	12	13	17	9	23 ^{kr}	12	16	14	14	8
NS/NR	2	-	12 ^{ijkl} _{oqr}	-	6 ⁱ	-	-	6 ^{ijoq} _r	-	-	-	1	2	5 ⁱ	-	-	-	-

Ingresos, distribución y expectativas salariales (1)

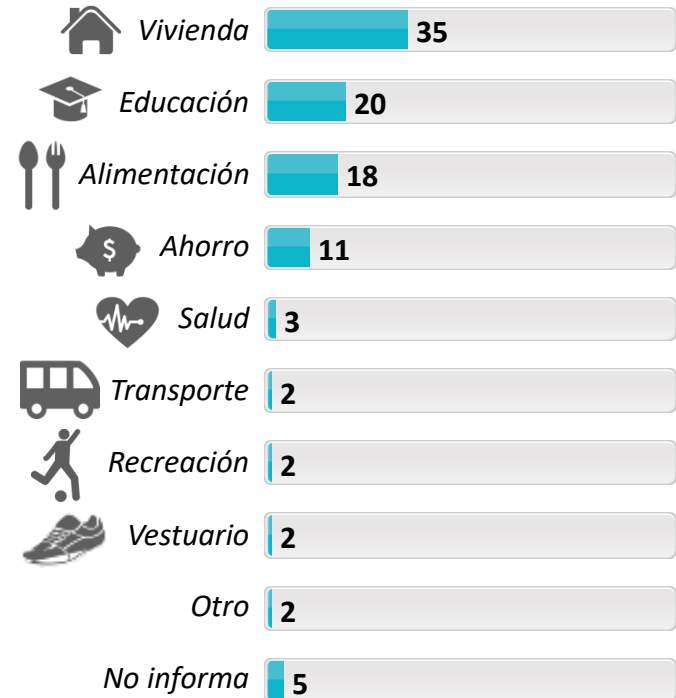
Empleados

%

103. ¿Cuál fue su ingreso laboral en el mes pasado?



104. ¿En cuál de las siguientes opciones invierte la mayor parte de sus ingresos?



Base: Graduados Empleados -Empleo Principal 790
 Base (Exp.000): 3677

Ingresos, distribución y expectativas salariales (2)

Empleados

(a)= Apartadó (b)= Arauca (c)= Barrancabermeja (d)= Bogotá (e)= Bucaramanga (f)= Cali (g)= Cartago (h)= Espinal (i)= Ibagué (j)= Medellín (k)= Montería (l)= Neiva (m)= Pasto (o)= Popayán (p)= Quibdó (q)= Santa Marta (r)= Villavicencio

a/b/c/... r Diferencia significativa del 95% de confianza

%

	TOTAL	a	b	c	d	e	f	g	h	i	j	k	l	m	o	p	q	r
Base: Graduados Empleados - Empleo Principal	790	17	52	30	52	18	28	30	25	104	40	69	57	92	67	35	35	39
Base (Exp.000):	3677	40	173	73	430	180	136	70	92	542	182	201	314	385	273	74	223	291

103. ¿Cuál fue su ingreso laboral en el mes pasado?

Menos de un 1 SMLV	3	-	6 ⁱ	-	4	5	-	-	8 ⁱ	-	5 ⁱ	3 ⁱ	2	5 ⁱ	2	3 ⁱ	3	2
De 1 a 2 SMLV	24	23 ^p	25 ^p	23 ^p	23 ^p	17	29 ^p	10	12	18 ^p	35 ^{ghip}	29 ^{gp}	28 ^p	25 ^p	19 ^p	-	31 ^p	31 ^p
Entre 3 a 5 SMLV	52	65	40	57	42	39	57	74 ^{bde hkl m}	44	66 ^{bde hkl m}	50	51	47	45	57	74 ^{bde hkl m}	60	54
Más de 5 SMLV	17	12	23 ^q	13	29 ^{fijlq}	33 ^{fiq}	7	13	20	13	10	14	12	18	16	23 ^q	6	13
Rehúsa	4	-	6	7 ^{jq}	2	6	7	3	16 ^{dijk pqr}	3	-	3	11 ^{ijqr}	7	6	-	-	-

104. ¿En cuál de las siguientes opciones invierte la mayor parte de sus ingresos?

Vivienda	35	53 ^{bdp}	19	33 ^p	17	39 ^p	32	50 ^{bdp}	28	50 ^{bdk op}	37 ^{dp}	32 ^p	39 ^{bdp}	38 ^{bdp}	33 ^p	11	40 ^{bdp}	36 ^{dp}
Educación	20	35 ^{gjlq}	17	17	29 ^{gq}	33 ^{gq}	18	7	24	21	12	20	14	19	27 ^{gq}	20	8	15
Alimentación	18	6	25 ^{mr}	23 ^r	29 ^{eim r}	5	25 ^{mr}	27 ^{emr}	20	14	15	16	23 ^{mr}	10	15	43 ^{aeij klm or}	26 ^{mr}	8
Ahorro	11	-	9	7	9	6	7	3	12	9	10	16	11	17	13	17	8	15
Salud	3	-	6 ^d	7 ^{dkr}	-	-	3	3 ^d	4	2	5	-	3	4	4	3 ^d	3	-
Transporte	2	-	2	-	6	5	-	-	-	1	-	4	2	1	-	-	3	3
Recreación	2	-	2	3 ⁱ	2	-	7 ⁱ	3 ⁱ	4 ⁱ	-	3	2	2	1	3	-	3	3
Vestuario	2	-	-	7 ^{bdj q}	-	-	4	-	4	3	-	3	3	2	2	-	-	2
Otro	2	6 ^{iklq}	10 ^{ikl mo q}	3 ⁱ	2	6	-	-	-	-	8 ^{ikl}	-	-	1	2	6 ^{iklq}	-	3
No informa	5	-	10 ^{io}	-	6 ⁱ	6	4 ⁱ	7 ⁱ	4 ⁱ	-	10 ⁱ	7 ⁱ	3	7 ⁱ	1	-	9 ⁱ	15 ^{iop}



Empleo complementario (1)

Empleados

111. ¿Tiene otro empleo complementario al actual (principal) a fin de mejorar sus ingresos?

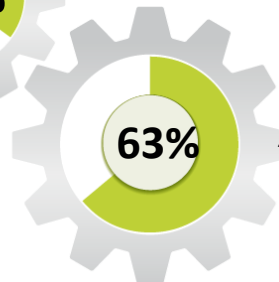
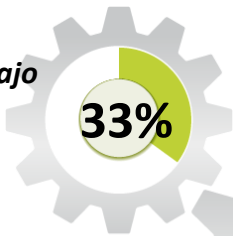
Si: 21%



Base: Graduados Empleados -Empleo Principal	790
Base (Exp.000):	3677

112. Esta actividad complementaria la realiza...

A través de trabajo extra con otra organización



A través de actividad económica por cuenta propia

No informa 4%

Base: Los Que Tienen Otro Empleo Complementario Al Actual	168
Base (Exp.000):	791

113. ¿Cuál de las siguientes formas de trabajo realiza en las actividades que desempeña en su empleo complementario?

Prestación de servicios

46%

Trabajo por obra

16%

26%

Se dedica a un oficio

11%

Trabajo por comisión

No informa 1%

Base: Los Que Tienen Otro Empleo Complementario Al Actual	168
Base (Exp.000):	791

SI

80%

114. La actividad complementaria tiene que ver con el área de formación de su carrera?

SI

37%

115. ¿Está buscando cambiar el empleo principal?

SI

56%

116. ¿Ud. considera que debería estar en otro trabajo en donde pudiera desarrollar mejor sus competencias profesionales?

Base: Graduados Empleados -Empleo Principal	790
Base (Exp.000):	3677

Empleo complementario (2)

Empleados

(a)= Apartadó (b)= Arauca (c)= Barrancabermeja (d)= Bogotá (e)= Bucaramanga (f)= Cali (g)= Cartago (h)= Espinal (i)= Ibagué (j)= Medellín (k)= Montería (l)= Neiva (m)= Pasto (o)= Popayán (p)= Quibdó (q)= Santa Marta (r)= Villavicencio

%

a/b/c/... r Diferencia significativa del 95% de confianza

	TOTAL	a	b	c	d	e	f	g	h	i	j	k	l	m	o	p	q	r
Base: Graduados Empleados -Empleo Principal	790	17	52	30	52	18	28	30	25	104	40	69	57	92	67	35	35	39
Base (Exp.000):	3677	40	173	73	430	180	136	70	92	542	182	201	314	385	273	74	223	291

111. ¿Tiene otro empleo complementario al actual (principal) ?

SI	83	71	73	90 ^g	79 ^g	89 ^g	79	57	88 ^g	87 ^{bg}	83 ^g	90 ^{abgl}	75	83 ^g	84 ^g	86 ^g	86 ^g	92 ^{abgl}
NO	15	29 ^{kr}	15	10	15	11	21	37 ^{bcd} 37 ^{hikm} opqr	12	13	17	9	23 ^{kr}	12	16	14	14	8
NS/NR	2	-	12 ^{ijkl} qr	-	6 ⁱ	-	-	6 ^{joqr}	-	-	-	1	2	5 ⁱ	-	-	-	-

Base: Los Que Tienen Otro Empleo Complementario Al Actual	168	1	16	14	14	4	11	2	6	19	11	11	7	19	12	6	7	8
Base (Exp.000):	791	2	53	34	116	40	54	5	22	99	50	32	39	80	49	13	45	60

112. Esta actividad complementaria la realiza

A través de trabajo extra con otra organización	33	-	56 ^{dfk}	50 ^{dfk}	14	25	-	-	83	26	18	9	57	32 ^f	25	33	43	75
A través de actividad económica por cuenta propia	63	100	38	50	72	75	100 ^{bcjm}	100	17	74 ^b	64	91 ^{bc}	43	63	75	67	57	25
No informa	4	-	6	-	14	-	-	-	-	-	18	-	-	5	-	-	-	-

113. ¿Cuál de las siguientes formas de trabajo realiza en las actividades que desempeña en su empleo complementario?

Prestación de servicios	46	100	50	50	64 ^o	75	37	100	33	42	46	46	28	37	17	17	29	62
Se dedica a un oficio	26	-	25	43 ^d	7	-	36	-	33	21	45 ^d	27	43	37 ^d	33	50	14	25
Trabajo por obra	16	-	13	-	7	25	18	-	17	21	-	18	29	10	42 ^{cdj}	33	14	13
Trabajo por comisión	11	-	-	7	22	-	9	-	17	16	9	9	-	11	8	-	43	-
No informa	1	-	12	-	-	-	-	-	-	-	-	-	-	5	-	-	-	-

Empleo complementario (3)

(a)= Apartadó (b)= Arauca (c)= Barrancabermeja (d)= Bogotá (e)= Bucaramanga (f)= Cali (g)= Cartago (h)= Espinal (i)= Ibagué (j)= Medellín (k)= Montería (l)= Neiva (m)= Pasto (o)= Popayán (p)= Quibdó (q)= Santa Marta (r)= Villavicencio

a/b/c/... r Diferencia significativa del 95% de confianza

%

	TOTAL	a	b	c	d	e	f	g	h	i	j	k	l	m	o	p	q	r
Base: Los Que Tienen Otro Empleo Complementario Al Actual	168	1	16	14	14	4	11	2	6	19	11	11	7	19	12	6	7	8
Base (Exp.000):	791	2	53	34	116	40	54	5	22	99	50	32	39	80	49	13	45	60

114. La actividad complementaria tiene que ver con el área de formación de su carrera?

SI	80	100	50	93 ^b	79	100	82	100	83	74	64	100 ^b	100	79	75	100	86	88
NO	18	-	44 ^{ck}	7	14	-	18	-	17	26	36	-	-	16	25	-	14	12
NS/NR	2	-	6	-	7	-	-	-	-	-	-	-	-	5	-	-	-	-

Base: Graduados Empleados - Empleo Principal	790	17	52	30	52	18	28	30	25	104	40	69	57	92	67	35	35	39
Base (Exp.000):	3677	40	173	73	430	180	136	70	92	542	182	201	314	385	273	74	223	291

115. ¿Está buscando cambiar el empleo principal?

SI	37	35	29	43 ^g	27	56 ^{dgr}	43 ^g	13	32	34 ^g	45 ^{gr}	46 ^{dgr}	35 ^g	48 ^{bdgi} _r	37 ^g	54 ^{bdgi} _r	43 ^g	23
NO	60	65	63 ^k	57	71 ^{ekm} _p	44	57	80 ^{ejkl} _{mop}	68 ^k	64 ^{km}	55	44	56	49	57	46	57	77 ^{ejkl} _{mop}
NS/NR	3	-	8 ^r	-	2	-	-	7 ^{jar}	-	2	-	10 ^{dijqr}	9 ^{ir}	3	6	-	-	-

116. ¿Ud. considera que debería estar en otro trabajo en donde pudiera desarrollar mejor sus competencias profesionales?

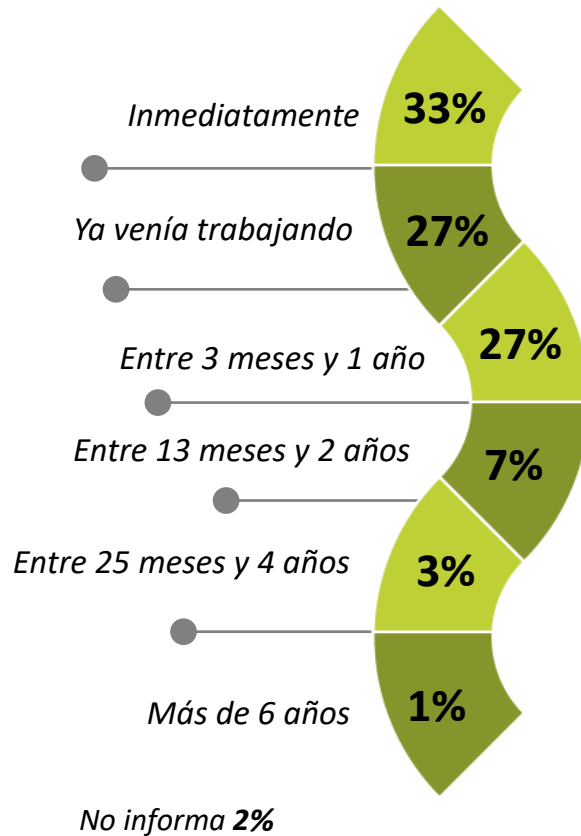
SI	56	53	48	50	48	56	64 ^g	27	52	50 ^g	60 ^g	57 ^g	54 ^g	64 ^{gi}	52 ^g	77 ^{bcdg} _{iklo}	54 ^g	74 ^{bcdg} _{ilo}
NO	41	47	40	50 ^{pr}	50 ^{kmpr}	44	36	67 ^{bfjkl} _{mop} _r	48	48 ^{kmpr}	40	30	37	33	43 ^p	23	46	26
NS/NR	3	-	12 ^{dijm} _{qr}	-	2	-	-	6 ^{jar}	-	2	-	13 ^{cdfj} _{mpq} _r	9 ^{ir}	3	5	-	-	-

Tiempo para consecución de empleo ⁽¹⁾

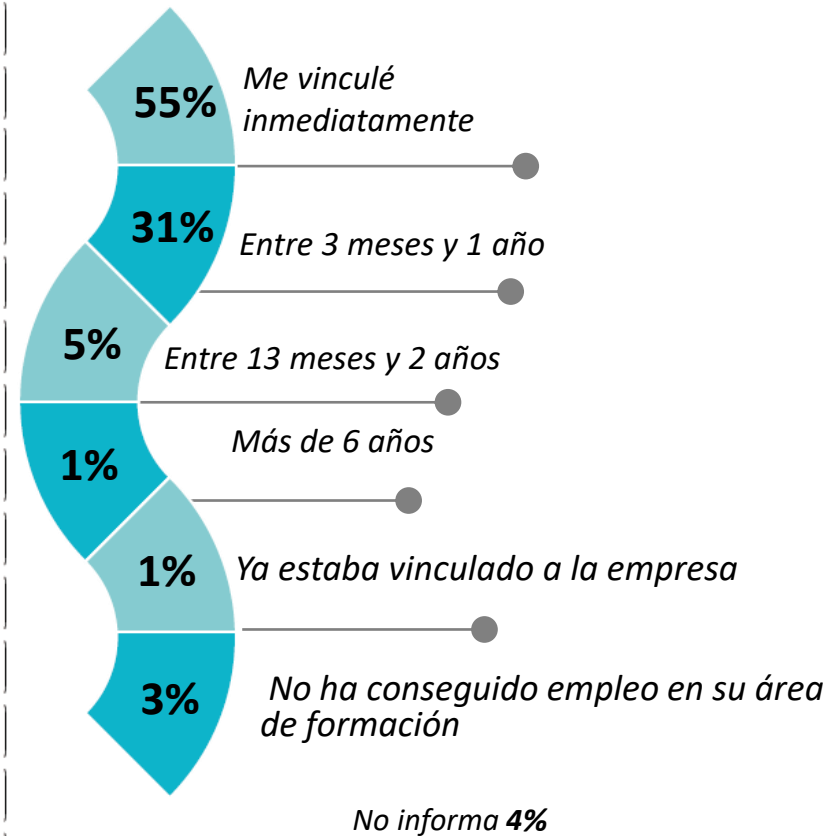
Trabajador independiente

%

68. ¿Al cuánto tiempo después de graduarse comenzó a trabajar como independiente?



86. ¿Cuánto tiempo después de graduarse se demoró para conseguir su primer empleo con correspondencia a su área de formación?



Base: Graduados Que Trabajan Por Cuenta Propia / Trabajo Independiente	492
Base (Exp.000):	2233



Tiempo para consecución de empleo (2)

Trabajador independiente

(a)= Apartadó (b)= Arauca (c)= Barrancabermeja (d)= Bogotá (e)= Bucaramanga (f)= Cali (g)= Cartago (h)= Espinal (i)= Ibagué (j)= Medellín (k)= Montería (l)= Neiva (m)= Pasto (o)= Popayán (p)= Quibdó (q)= Santa Marta (r)= Villavicencio

%

a/b/c/... r Diferencia significativa del 95% de confianza

	TOTAL	a	b	c	d	e	f	g	h	i	j	k	l	m	o	p	q	r
Base: Graduados Que Trabajan Por Cuenta Propia / Trabajo Independiente	492	15	9	39	30	17	15	20	22	54	38	75	22	37	43	9	35	12
Base (Exp.000):	2233	35	30	95	248	170	73	46	81	281	173	219	121	155	175	19	223	90

68. ¿Al cuánto tiempo después de graduarse comenzó a trabajar como independiente?

Inmediatamente	33	26	34	33	34	35	33	15	41	31	24	29	45	27	42 <i>g</i>	34	26	50
Ya venía trabajando	27	53 <i>cej km q</i>	33	23	40	18	40	45 <i>jm q</i>	23	22	18	24	41	19	26	33	20	33
Entre 3 meses y 1 año	27	7	22	28 <i>o</i>	23	41 <i>lo</i>	14	25	18	37 <i>alo</i>	37 <i>alo</i>	33 <i>alo</i>	9	27 <i>o</i>	9	11	37 <i>alo</i>	17
Entre 13 meses y 2 años	7	7 <i>dq</i>	11	10 <i>dq</i>	-	6	13 <i>dq</i>	5	14 <i>dq</i>	6	8	8 <i>q</i>	-	21 <i>dilq</i>	19 <i>dilq</i>	22	-	-
Entre 25 meses y 4 años	3	7 <i>do</i>	-	3	-	-	-	-	4	4	10 <i>do</i>	3	-	3	-	-	6	-
Más de 6 años	1	-	-	-	-	-	-	-	-	-	3	2	-	3	2	-	-	-
No informa	2	-	-	3	3	-	-	5 <i>i</i>	-	-	-	1	5	-	2	-	11 <i>ik</i>	-

86. ¿Cuánto tiempo después de graduarse se demoró para conseguir su primer empleo con correspondencia a su área de formación?

Me vinculé inmediatamente	55	73 <i>q</i>	56	61 <i>q</i>	50	47	67 <i>q</i>	50	73 <i>q</i>	57 <i>q</i>	63 <i>q</i>	52 <i>q</i>	64 <i>q</i>	62 <i>q</i>	58 <i>q</i>	56	31	58
Entre 3 meses y 1 año	31	20	11	10	27	41 <i>c</i>	33	30	27	41 <i>cj</i>	18	35 <i>c</i>	18	30 <i>c</i>	35 <i>c</i>	22	43 <i>cj</i>	33
Entre 13 meses y 2 años	5	-	11	18 <i>hikl o</i>	7	6	-	-	-	2	5	1	-	8	3	11	6	9
Más de 6 años	1	-	-	-	3	-	-	-	-	-	-	-	-	-	-	-	3	-
Ya estaba vinculado a la empresa	1	-	-	-	-	-	-	-	-	-	11 <i>dik oq</i>	-	-	-	-	-	-	-
No ha conseguido empleo en su área de formación	3	7 <i>dij</i>	-	-	-	6	-	5 <i>i</i>	-	-	-	7 <i>i</i>	9 <i>i</i>	-	2	-	6	-
No informa	4	-	22	8 <i>ij</i>	10 <i>i</i>	-	-	10 <i>eij m</i>	-	-	-	5	9 <i>i</i>	-	2	11	11 <i>i</i>	-

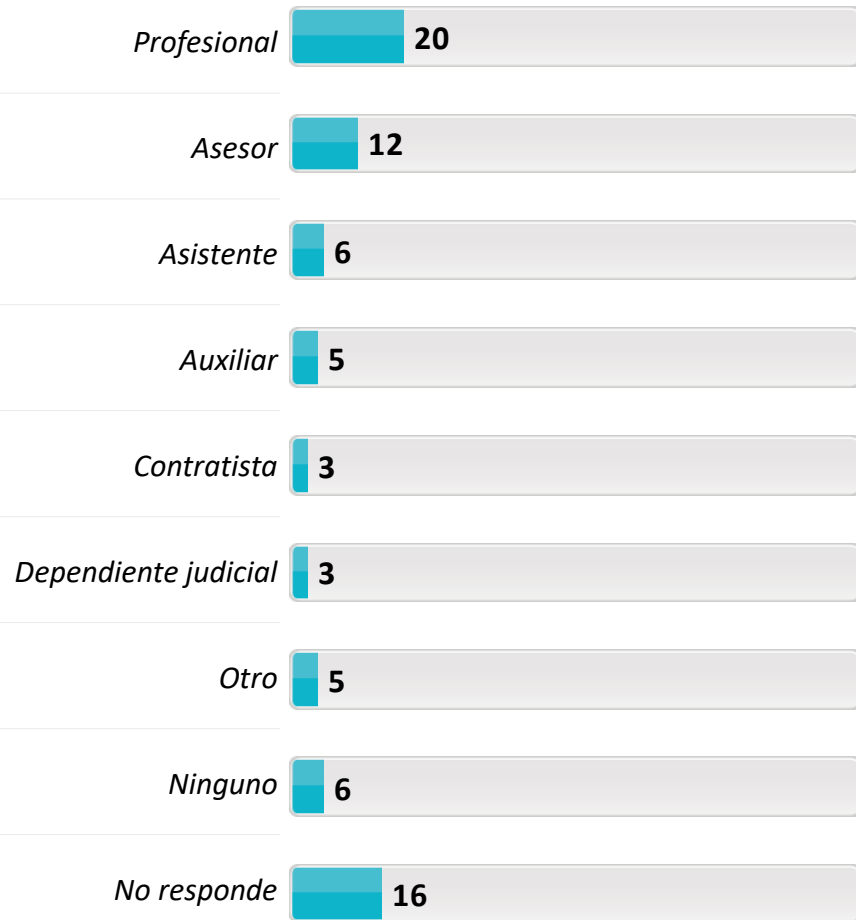


Cargo desempeñado en el primer empleo ⁽¹⁾

Trabajador independiente

%

Base: Graduados Que Trabajan Por Cuenta Propia / Trabajo Independiente	492
Base (Exp.000):	2233



% (a)= Apartadó (b)= Arauca (c)= Barrancabermeja (d)= Bogotá (e)= Bucaramanga (f)= Cali (g)= Cartago (h)= Espinal (i)= Ibagué (j)= Medellín (k)= Montería (l)= Neiva (m)= Pasto (o)= Popayán (p)= Quibdó (q)= Santa Marta (r)= Villavicencio

a/b/c/... r Diferencia significativa del 95% de confianza

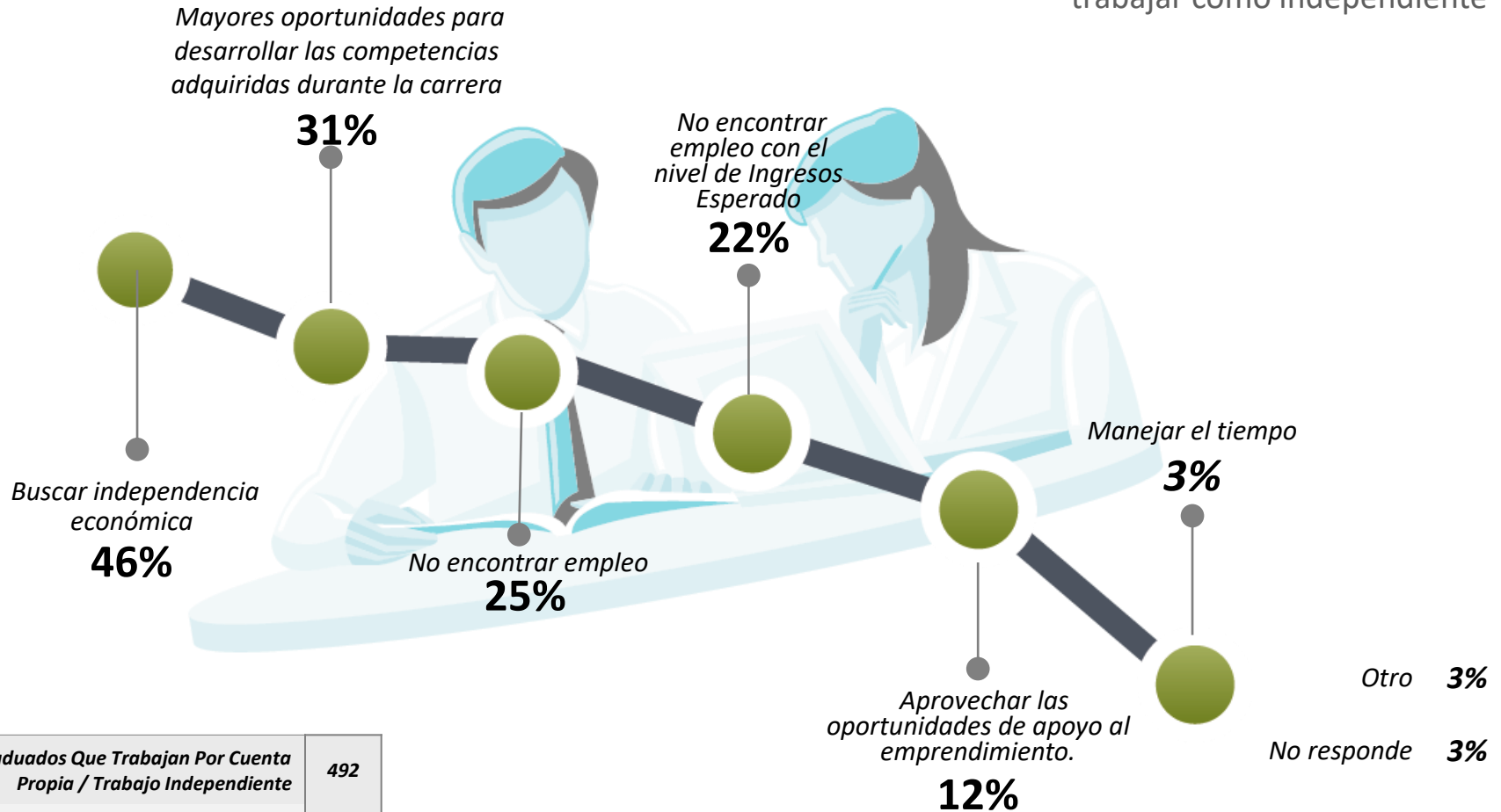
	TOTAL	a	b	c	d	e	f	g	h	i	j	k	l	m	o	p	q	r	
Base: Graduados Que Trabajan Por Cuenta Propia / Trabajo Independiente	492	15	9	39	30	17	15	20	22	54	38	75	22	37	43	9	35	12	
Base (Exp.000):	2233	35	30	95	248	170	73	46	81	281	173	219	121	155	175	19	223	90	
67. Indique el cargo que tuvo en su primer empleo																			
Profesional	20	20 ^d	-	20 ^d	4	11	33 ^{dh}	25 ^d	4	30 ^{dhj}	10	31 ^{dhj}	32 ^{dh}	24 ^d	26 ^{dh}	34	17	25 ^d	
Asesor	12	20 ^{dr}	-	13	3	11	7	5	9	18 ^d	5	8	23 ^d	16	21 ^{dj}	-	14	-	
Asistente	6	-	22	-	3	6	7	10 ^c	9	5	5	9	-	5	2	11	6	8	
Auxiliar	5	-	-	3	3	6	7	10	9	4	5	7	4	8	5	-	8	-	
Contratista	3	-	-	-	3	12	-	-	-	9 ^k	3	-	-	3	5	-	-	-	
Dependiente judicial	3	7 ^{do}	-	3	-	-	-	5	-	9	8	1	-	-	-	-	3	-	
Empleado de oficina	2	-	-	-	-	-	-	-	-	-	29 ^{acd efgh iklm oqr}	-	-	-	-	-	-	-	
Secretaría	2	13 ^{dijk mo}	-	5 ^k	-	6	-	-	9 ^{djko}	2	-	-	4	-	-	11	3	-	
Sustanciador	2	-	-	-	-	12	-	-	9 ^{djkq}	2	-	-	-	3	5	-	-	-	
Gerente	2	6 ^{ikq}	11	2	4	-	-	5 ^{ik}	-	-	2	-	9 ^{ik}	2	2	11	-	-	
Administrador	2	-	-	5 ⁱ	-	-	6	5 ⁱ	-	-	-	1	-	3	-	-	5	9	
Escribiente	2	-	-	-	-	-	-	-	9 ^{djo}	5	-	3	-	3	-	-	3	-	
Docente	2	-	-	3	3	6	-	-	5	-	3	-	-	-	2	-	3	-	
Otro	5	-	11	-	10	-	13 ^q	5	-	6	8	8 ^q	5	11 ^q	5	11	-	-	
Ninguno	6	-	-	5	3	12	13	-	14 ⁱ	2	5	11 ⁱ	9	5	5	-	6	8	
No responde	16	13 ⁱ	45	41 ^{efgh ijkl moq}	60 ^{aefg hijkl moq r}	12	-	-	-	2	8	11 ⁱ	9	5	5	22	11	25 ⁱ	

Razones para trabajar como independiente ⁽¹⁾

Trabajador independiente

%

69. Indique 2 de los motivos que lo llevaron a trabajar como independiente



Base: Graduados Que Trabajan Por Cuenta Propia / Trabajo Independiente	492
Base (Exp.000):	2233



% (a)= Apartadó (b)= Arauca (c)= Barrancabermeja (d)= Bogotá (e)= Bucaramanga (f)= Cali (g)= Cartago (h)= Espinal (i)= Ibagué (j)= Medellín (k)= Montería (l)= Neiva (m)= Pasto (o)= Popayán (p)= Quibdó (q)= Santa Marta (r)= Villavicencio

a/b/c/... r Diferencia significativa del 95% de confianza

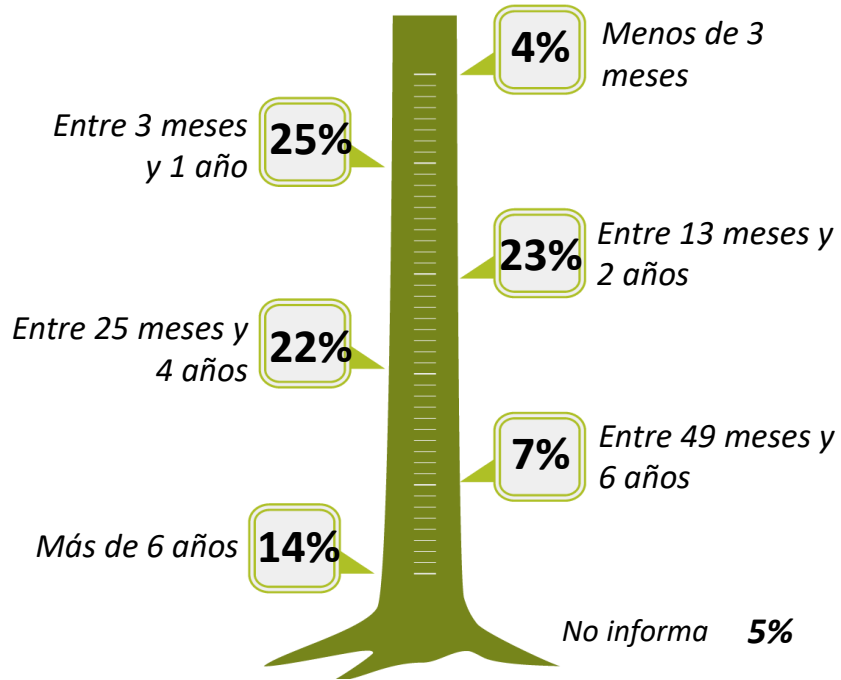
	TOTAL	a	b	c	d	e	f	g	h	i	j	k	l	m	o	p	q	r
Base: Graduados Que Trabajan Por Cuenta Propia / Trabajo Independiente	492	15	9	39	30	17	15	20	22	54	38	75	22	37	43	9	35	12
Base (Exp.000):	2233	35	30	95	248	170	73	46	81	281	173	219	121	155	175	19	223	90

69. Indique 2 de los motivos que lo llevaron a trabajar como independiente

Buscar independencia económica	46	60	44	41	57	35	33	40	55	52	58 ^{kq}	36	41	38	42	56	34	75 ^{cefkmoq}
Mayores oportunidades para desarrollar las competencias adquiridas durante la carrera	31	33	33	28	37	24	47	30	45 ^q	31	26	28	36	43 ^q	23	22	20	33
No encontrar empleo	25	13	11	23 ^l	17	29	33 ^l	30 ^l	9	22	37 ^{hl}	41 ^{adhilo}	5	24 ^l	21	33	31 ^l	25
No encontrar empleo con el nivel de Ingresos Esperado	22	20	-	28 ^d	7	29 ^d	27	15	18	24 ^d	24 ^d	24 ^d	41 ^d	19	21	11	29 ^d	17
Aprovechar las oportunidades de apoyo al emprendimiento.	12	-	-	8	10	18	13	5	14	20 ^k	11	5	5	8	16	-	14	8
Manejar el tiempo	3	-	-	-	-	6	7	-	-	4	3	3	-	-	5	-	6	-
Otro	3	7 ^d	-	-	-	-	-	-	-	6	3	1	-	8	7	-	3	-
No responde	3	-	22	3	10 ⁱ	-	-	5 ⁱ	-	-	-	3	5	-	2	-	11 ⁱ	-

Panorama laboral (1)

% 77. ¿Cuánto tiempo lleva trabajando como trabajador independiente?

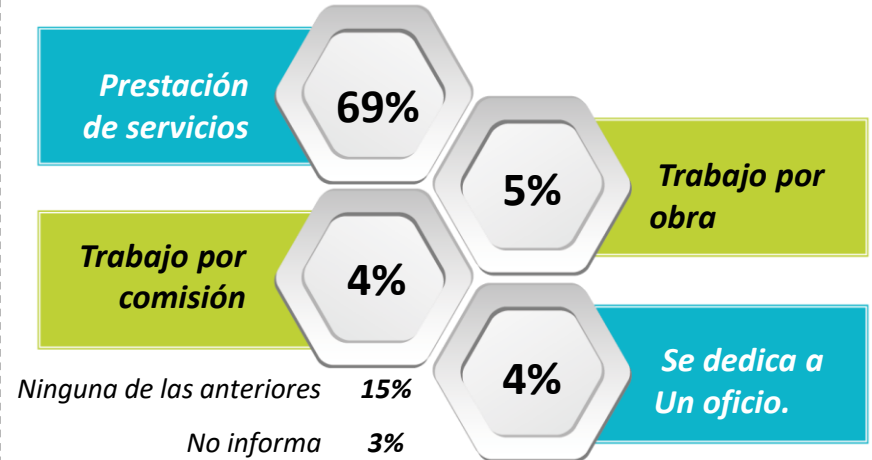


76. En promedio, ¿cuántas horas a la semana le dedica a este empleo?

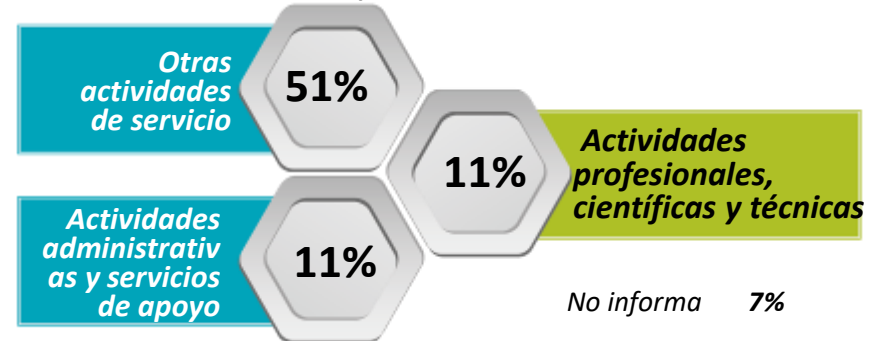


Trabajador independiente

71. ¿Bajo qué modalidad de trabajo desempeña las actividades que desempeña por cuenta propia /independiente?



79. Su actividad económica principal como Independiente es



Base: Graduados Que Trabajan Por Cuenta Propia / Trabajo Independiente

492

Base (Exp.000):

2233

(a)= Apartadó (b)= Arauca (c)= Barrancabermeja (d)= Bogotá (e)= Bucaramanga (f)= Cali (g)= Cartago (h)= Espinal (i)= Ibagué (j)= Medellín (k)= Montería (l)= Neiva (m)= Pasto (o)= Popayán (p)= Quibdó (q)= Santa Marta (r)= Villavicencio

a/b/c/... r Diferencia significativa del 95% de confianza

%

	TOTAL	a	b	c	d	e	f	g	h	i	j	k	l	m	o	p	q	r
Base: Graduados Que Trabajan Por Cuenta Propia / Trabajo Independiente	492	15	9	39	30	17	15	20	22	54	38	75	22	37	43	9	35	12
Base (Exp.000):	2233	35	30	95	248	170	73	46	81	281	173	219	121	155	175	19	223	90

77. ¿Cuánto tiempo lleva trabajando como trabajador independiente?

Menos de 3 meses	4	7 ⁱ	-	11 ⁱ	3	-	-	5 ⁱ	4	-	3	5	9 ⁱ	6	7 ⁱ	-	6	-
Entre 3 meses y 1 año	25	33	22	23	23	29	40 ^j	20	18	37 ^{jlq}	13	33 ^j	14	24	21	22	17	42 ^j
Entre 13 meses y 2 años	23	13	11	18	27	23	14	30	14	28	24	20	14	27	25	45	23	25
Entre 25 meses y 4 años	22	13	11	23	10	18	13	20	27	22	26	27 ^d	18	30 ^d	19	22	28	25
Entre 49 meses y 6 años	7	7 ^k	-	10 ^k	7	6	13 ^k	5 ^k	5	6	18 ^{kq}	-	18 ^{kq}	5	12 ^k	11	3	-
Más de 6 años	14	27 ^{ik}	45	10	17	24	20	20	32 ^{ikmq}	7	16	8	18	8	14	-	9	8
No informa	5	-	11	5 ⁱ	13 ^{ij}	-	-	-	-	-	-	7 ⁱ	9 ⁱ	-	2	-	14 ^{ijm}	-

76. En promedio, ¿cuántas horas a la semana le dedica a este empleo?

Promedio	37	38,9	22,2	40,3 ^{ko}	36,6	42,6 ^{kmo}	38,5	47,1 ^{dhijkmor}	35,8	37,1	36,2	32,8	41,9 ^{ko}	35,2	32,5	33,8	39,9	35,5
----------	----	------	------	--------------------	------	---------------------	------	--------------------------	------	------	------	------	--------------------	------	------	------	------	------

71. ¿Bajo qué modalidad de trabajo desempeña las actividades que desempeña por cuenta propia /independiente?

Prestación de servicios	69	100 ^{cdklmaq}	56	67	47	82 ^d	73	80 ^d	77 ^d	79 ^d	84 ^{dkmq}	65	64	62	70	45	63	75
Trabajo por obra	5	-	-	10 ⁱ	7	6	-	5	-	2	3	7	14 ⁱ	8	2	-	3	-
Trabajo por comisión.	4	-	-	2	13 ^j	6	-	5	9 ^j	2	-	7	-	3	2	11	3	-
Se dedica a un oficio	4	-	-	13 ^{ej}	3	-	-	-	-	4	-	5	4	5	5	11	3	17 ^j
Ninguna de las anteriores	15	-	33	5	23	6	27	5	14	13	13	13	9	22	19	33	17	8
No informa	3	-	11	3	7	-	-	5 ⁱ	-	-	-	3	5	-	2	-	11 ⁱ	-

(a)= Apartadó (b)= Arauca (c)= Barrancabermeja (d)= Bogotá (e)= Bucaramanga (f)= Cali (g)= Cartago (h)= Espinal (i)= Ibagué (j)= Medellín (k)= Montería (l)= Neiva (m)= Pasto (o)= Popayán (p)= Quibdó (q)= Santa Marta (r)= Villavicencio

a/b/c/... r Diferencia significativa del 95% de confianza

%

	TOTAL	a	b	c	d	e	f	g	h	i	j	k	l	m	o	p	q	r
Base: Graduados Que Trabajan Por Cuenta Propia / Trabajo Independiente	492	15	9	39	30	17	15	20	22	54	38	75	22	37	43	9	35	12
Base (Exp.000):	2233	35	30	95	248	170	73	46	81	281	173	219	121	155	175	19	223	90

79. Su actividad económica principal como Independiente es

Otras actividades de servicio	51	46 <i>d</i>	-	61 <i>d</i>	10	70 <i>dm</i>	73 <i>dm</i>	75 <i>dm</i>	82 <i>adj klm q</i>	66 <i>dm</i>	47 <i>d</i>	52 <i>d</i>	45 <i>d</i>	40 <i>d</i>	61 <i>d</i>	33	49 <i>d</i>	58 <i>d</i>
Actividades profesionales, científicas y técnicas	11	13 <i>o</i>	56	18 <i>hoq</i>	23 <i>gho q</i>	6	-	-	-	9	18 <i>hoq</i>	11 <i>o</i>	18 <i>oq</i>	16 <i>oq</i>	-	56	3	-
Actividades administrativas y servicios de apoyo	11	20 <i>dg</i>	-	13	3	6	20 <i>d</i>	-	9	17	11	8	14	19 <i>d</i>	7	-	14	9
Administración pública y defensa planes de seguridad social de afiliación obligatoria	4	-	-	-	10 <i>i</i>	6	7	-	9 <i>ij</i>	-	-	4	4	3	5	-	3	17 <i>ij</i>
Comercio al por mayor y al por menor reparación de los vehículos de motor y de las motocicletas	4	-	22	-	7	-	-	-	-	2	-	4	-	2	12 <i>ij</i>	-	14 <i>cij</i>	-
Actividades de los hogares en calidad de empleadores, actividades indiferenciadas de producción de bienes y servicios de los hogares para uso propio.	2	-	-	-	-	-	-	-	-	-	18 <i>cde hikl mo q</i>	-	-	3	-	-	-	8
Servicios sociales y relacionados con la salud humana.	2	7 <i>iq</i>	-	-	3	-	-	5 <i>i</i>	-	-	3	3	5	3	2	-	-	-
Alojamiento y servicios de comida	1	-	11	-	10 <i>ik</i>	-	-	-	-	-	-	-	-	3	-	-	-	-
No informa	7	7 <i>ij</i>	-	5 <i>i</i>	14 <i>ij</i>	12 <i>i</i>	-	-	-	-	-	11 <i>ij</i>	9 <i>i</i>	3	9 <i>i</i>	-	17 <i>ij</i>	-

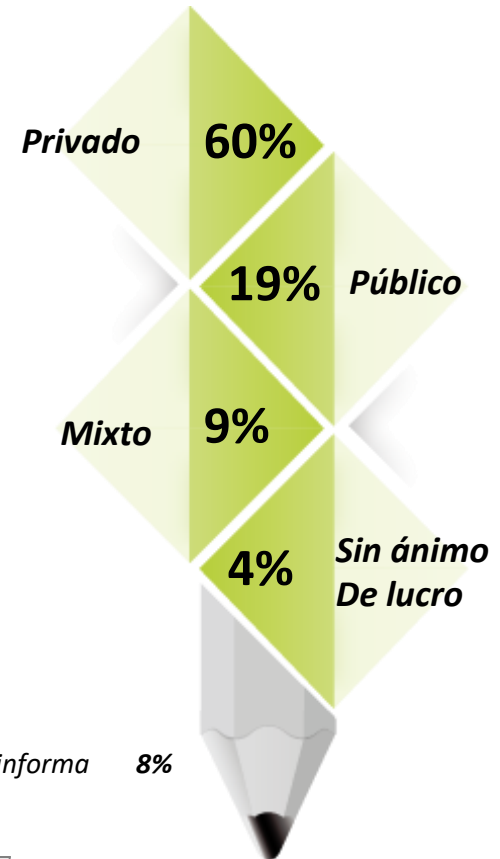

Ámbito empresarial (1)

Trabajador independiente

%

80. ¿El ámbito de las actividades de la empresa donde labora?

81. ¿El sector de la empresa?



Base: Graduados Que Trabajan Por Cuenta Propia / Trabajo Independiente	492
Base (Exp.000):	2233



% (a)= Apartadó (b)= Arauca (c)= Barrancabermeja (d)= Bogotá (e)= Bucaramanga (f)= Cali (g)= Cartago (h)= Espinal (i)= Ibagué (j)= Medellín (k)= Montería (l)= Neiva (m)= Pasto (o)= Popayán (p)= Quibdó (q)= Santa Marta (r)= Villavicencio

a/b/c/... r Diferencia significativa del 95% de confianza

	TOTAL	a	b	c	d	e	f	g	h	i	j	k	l	m	o	p	q	r
Base: Graduados Que Trabajan Por Cuenta Propia / Trabajo Independiente	492	15	9	39	30	17	15	20	22	54	38	75	22	37	43	9	35	12
Base (Exp.000):	2233	35	30	95	248	170	73	46	81	281	173	219	121	155	175	19	223	90

80. ¿El ámbito de las actividades de la empresa donde labora?

Local	40	13	22	59 ^{adl oqr}	30	47	53 ^a	55 ^{ar}	55 ^{ar}	44 ^a	39	44 ^a	27	54 ^{ar}	33	67	31	17
Nacional	30	27	45	18	37 ^k	24	40	15	27	32	37 ^k	17	32	22	37 ^k	11	37 ^k	25
Regional	23	53 ^{cdf hijk mq}	22	15	10	29	-	30 ^{df}	18	22	24 ^f	26 ^f	41 ^{cdf}	24 ^f	26 ^f	-	20	33 ^f
Multinacional	1	-	11	-	-	-	7	-	-	2	-	1	-	-	2	11	-	-
No informa	6	7 ^{ij}	-	8 ^{ij}	23 ^{egh ijlm o}	-	-	-	-	-	-	12 ^{ijm}	-	-	2	11	12 ⁱ	25 ^{eijl mo}

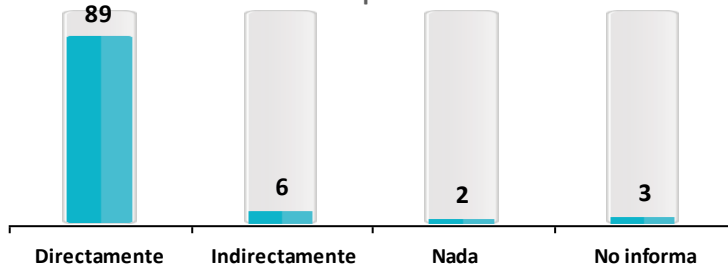
81. ¿El sector de la empresa?

Privado	60	60	34	61	53	82 ^{ikr}	53	85 ^{dhi kqr}	55	55	82 ^{cdf hikl mqr}	52	55	59	63	56	57	42
Público	19	13	-	26 ^j	10	18	7	5	36 ^{dfgj}	30 ^{dgj}	8	24 ^j	18	27 ^j	21	22	23	8
Mixto	9	-	33	8 ^q	7	-	20 ^{eq}	-	9 ^q	9	10 ^q	8 ^q	18 ^{eq}	8	9 ^q	-	-	25 ^{eq}
Sin ánimo de lucro	4	7 ^{dj}	11	-	-	-	20 ^{cdej km}	10 ^{cdej}	-	6	-	3	4	3	5	11	9	-
No informa	8	7 ^{ij}	11	5 ⁱ	30 ^{cef ghij klm o}	-	-	-	-	-	-	12 ^{ij}	5	3	2	11	11 ⁱ	25 ^{eij mo}

Desarrollo profesional (1)

70. ¿Qué tan relacionadas están las actividades que realiza en su trabajo como independiente con la carrera que estudió?

%



72. Teniendo en cuenta todos los aspectos, ¿hasta qué punto su actual situación laboral coincide con las Expectativas que tenía cuando empezó sus estudios?

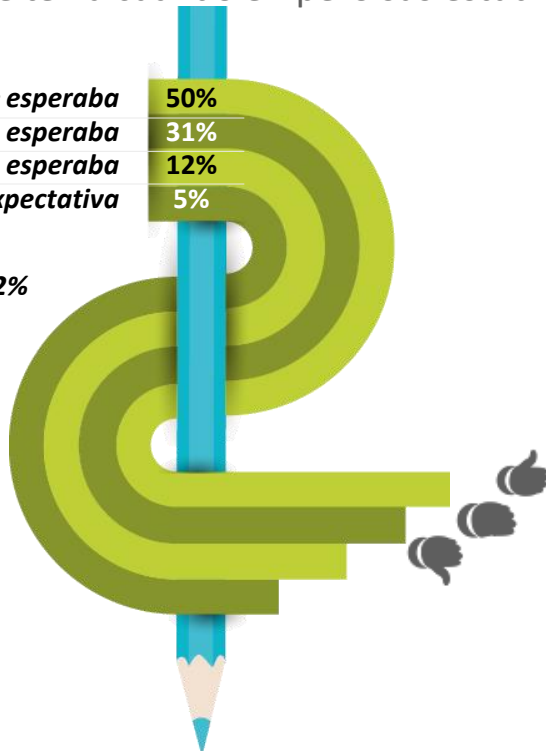
Mejor de lo que esperaba 50%

Igual a lo que esperaba 31%

Peor de lo que esperaba 12%

No tenía ninguna expectativa 5%


No informa 2%



Trabajador independiente

73. ¿Su trabajo actual está contribuyendo a su desarrollo y crecimiento personal?

Si: 94%



Base: Graduados Que Trabajan Por Cuenta Propia / Trabajo Independiente

492

Base (Exp.000):

2233

Desarrollo profesional (2)

%



SI



78. ¿Su condición de trabajador independiente le permite poner en práctica las competencias desarrolladas durante su formación en la Universidad?

SI

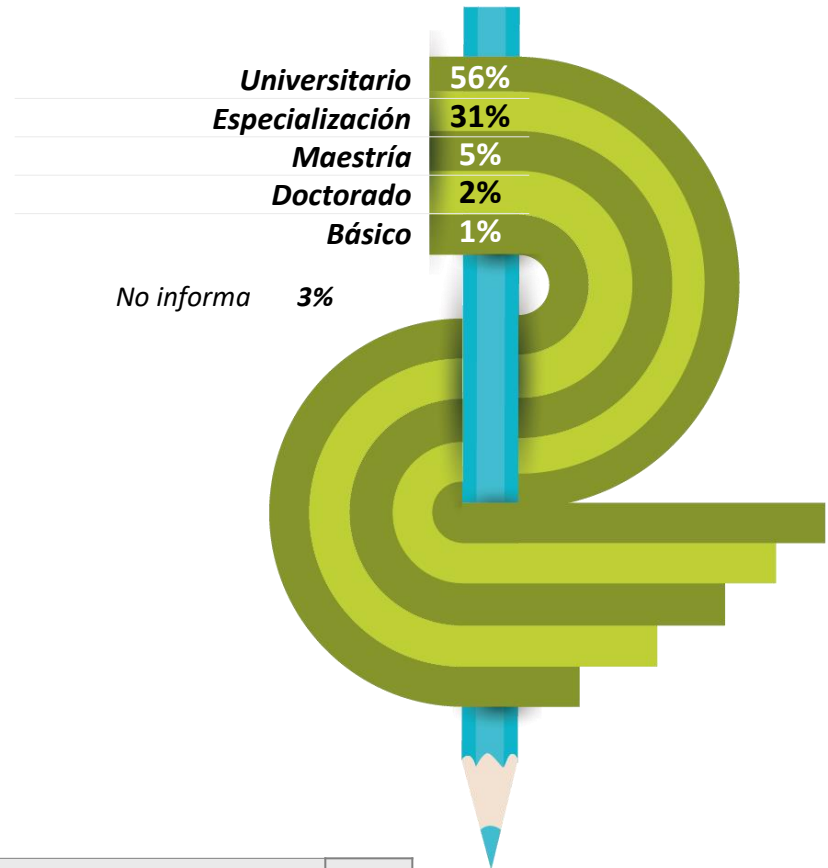


82. ¿Ud. considera que su trabajo actual como independiente le permite desarrollar mejor sus competencias profesionales?



Trabajador independiente

85. En su opinión, ¿Para el trabajo que está desempeñando actualmente, que nivel de estudios se requiere?



Base: Graduados Que Trabajan Por Cuenta Propia / Trabajo Independiente 492

Base (Exp.000): 2233



(a)= Apartadó (b)= Arauca (c)= Barrancabermeja (d)= Bogotá (e)= Bucaramanga (f)= Cali (g)= Cartago (h)= Espinal (i)= Ibagué (j)= Medellín (k)= Montería (l)= Neiva (m)= Pasto (o)= Popayán (p)= Quibdó (q)= Santa Marta (r)= Villavicencio

%

a/b/c/... r Diferencia significativa del 95% de confianza

	TOTAL	a	b	c	d	e	f	g	h	i	j	k	l	m	o	p	q	r
Base: Graduados Que Trabajan Por Cuenta Propia / Trabajo Independiente	492	15	9	39	30	17	15	20	22	54	38	75	22	37	43	9	35	12
Base (Exp.000):	2233	35	30	95	248	170	73	46	81	281	173	219	121	155	175	19	223	90

70. ¿Qué tan relacionadas están las actividades que realiza en su trabajo como independiente con la carrera que estudió?

Directamente	89	100 _q	89	95 _q	80	100 ^{dglo} _q	93	90	100 _{oq}	93 _q	97 _{dloq}	93 _q	82	89	82	78	71	100 _q
Indirectamente	6	-	11	2	10	-	7	5	-	5	3	4	4	11	14	11	9	-
Nada	2	-	-	-	-	-	-	-	-	2	-	2	14 ^{dijk} _m	-	2	11	9	-
No informa	3	-	-	3	10 _i	-	-	5 _i	-	-	-	1	-	-	2	-	11 _{ik}	-

72. Teniendo en cuenta todos los aspectos, hasta qué punto su actual

Mejor de lo que esperaba	50	60	56	64 _m	46	41	46	45	63	46	50	45	55	38	68 _{ikmq}	56	43	75 _m
Igual a lo que esperaba	31	33	22	26	27	23	47 _o	50 _o	23	45 _o	31	35 _o	27	38 _o	16	33	28	17
Peor de lo que esperaba	12	7	-	5	10	18	-	5	14	7	16	11	14	19	9	11	17	8
No tenía ninguna expectativa	5	-	22	2	10	18 _i	7	-	-	2	3	4	-	5	7	-	6	-
No informa	2	-	-	3	7	-	-	-	-	-	-	5	4	-	-	-	6	-

73. ¿Su trabajo actual está contribuyendo a su desarrollo y crecimiento personal?

SI	94	100	100	92	87	100	100	95	100	100 ^{cdgkl} _q	100 _{cdlq}	93	86	95	96	78	83	100
NO	3	-	-	3	3	-	-	5 _i	-	-	-	2	14 _{ijk}	5	2	11	8 _i	-
NS/NR	3	-	-	5 _i	10 _i	-	-	-	-	-	-	5	-	-	2	11	9 _i	-



Desarrollo profesional (4)

Trabajador independiente

(a)= Apartadó (b)= Arauca (c)= Barrancabermeja (d)= Bogotá (e)= Bucaramanga (f)= Cali (g)= Cartago (h)= Espinal (i)= Ibagué (j)= Medellín (k)= Montería (l)= Neiva (m)= Pasto (o)= Popayán (p)= Quibdó (q)= Santa Marta (r)= Villavicencio

%

a/b/c/... r Diferencia significativa del 95% de confianza

	TOTAL	a	b	c	d	e	f	g	h	i	j	k	l	m	o	p	q	r
Base: Graduados Que Trabajan Por Cuenta Propia / Trabajo Independiente	492	15	9	39	30	17	15	20	22	54	38	75	22	37	43	9	35	12
Base (Exp.000):	2233	35	30	95	248	170	73	46	81	281	173	219	121	155	175	19	223	90

78. ¿Su condición de trabajador independiente le permite poner en práctica las competencias desarrolladas durante su formación en la Universidad?

SI	92	100	78	95	90	100 ^{gq}	93	90	95	98 ^{kqr}	100 ^{gkqr}	89	91	92	96	100	80	83
NO	4	-	11	2	-	-	7	5	5	2	-	4	4	8	2	-	9	17 ^{dij}
NS/NR	4	-	11	3	10 ⁱ	-	-	5 ⁱ	-	-	-	7 ⁱ	5	-	2	-	11 ⁱ	-

82. ¿Ud. considera que su trabajo actual como independiente le permite desarrollar mejor sus competencias profesionales?

SI	91	100	89	95	87	94	100	90	91	98 ^{jlmq}	87	95 ^q	82	86	98 ^{lq}	100	77	92
NO	5	-	-	-	3	6	-	5	9 ^o	2	13 ^{ciko}	2	9	11 ^o	-	-	9	8
NS/NR	4	-	11	5 ⁱ	10 ⁱ	-	-	5 ⁱ	-	-	-	3	9 ⁱ	3	2	-	14 ^{ijk}	-

85. En su opinión, ¿Para el trabajo que está desempeñando actualmente, que nivel de estudios se requiere?

Universitario	56	53	22	59 ^r	50	53	53	60	73 ^r	70 ^{mr}	50	60 ^r	59	46	63 ^r	78	51	25
Especialización	31	33	56	36	40	35	27	20	23	22	47 ^{iklq}	27	18	35	28	11	23	58 ^{giklq}
Maestría	5	7 ^d	-	-	-	6	13 ^d	10 ^{cd}	-	6	3	4	9	13 ^{cd}	2	11	6	9
Doctorado	2	-	-	-	-	6	7	5 ⁱ	4	-	-	1	-	-	2	-	-	8
Básico	1	-	-	-	3	-	-	-	-	2	-	1	-	3	3	-	3	-
Técnico	1	-	11	-	-	-	-	-	-	-	-	3	-	3	-	-	3	-
Bachiller	1	-	-	-	-	-	-	-	-	-	-	1	5	-	-	-	3	-
No informa	3	-	-	5 ⁱ	7	-	-	-	-	-	-	3	9 ⁱ	-	2	-	11 ⁱ	-

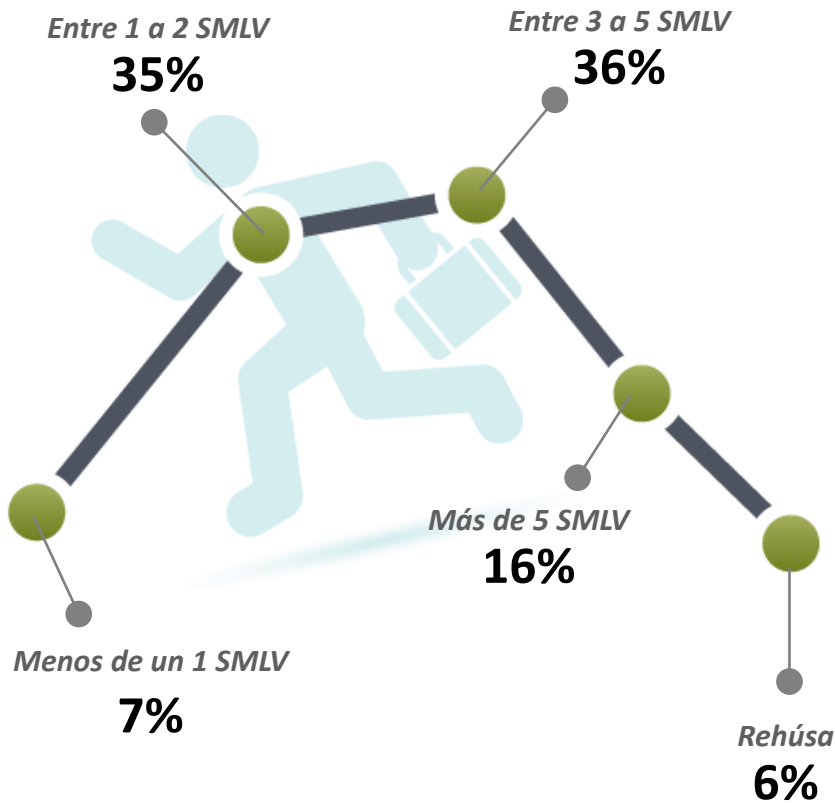


Ingresos y distribución (1)

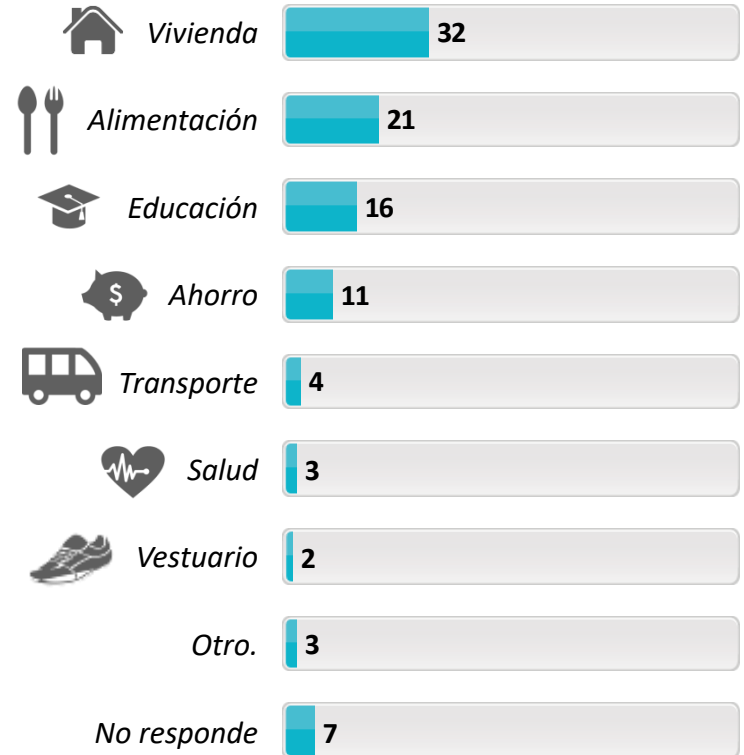
Trabajador independiente

%

74. ¿Cuál fue su ingreso laboral en el mes pasado?



75. ¿En cuál de las siguientes opciones invierte la mayor parte de sus ingresos?



Base: Graduados Que Trabajan Por Cuenta Propia / Trabajo Independiente 492
 Base (Exp.000): 2233



Ingresos y distribución (2)

Trabajador independiente

(a)= Apartadó (b)= Arauca (c)= Barrancabermeja (d)= Bogotá (e)= Bucaramanga (f)= Cali (g)= Cartago (h)= Espinal (i)= Ibagué (j)= Medellín (k)= Montería (l)= Neiva (m)= Pasto (o)= Popayán (p)= Quibdó (q)= Santa Marta (r)= Villavicencio

%

a/b/c/... r Diferencia significativa del 95% de confianza

	TOTAL	a	b	c	d	e	f	g	h	i	j	k	l	m	o	p	q	r
Base: Graduados Que Trabajan Por Cuenta Propia / Trabajo Independiente	492	15	9	39	30	17	15	20	22	54	38	75	22	37	43	9	35	12
Base (Exp.000):	2233	35	30	95	248	170	73	46	81	281	173	219	121	155	175	19	223	90

74. ¿Cuál fue su ingreso laboral en el mes pasado?

Menos de un 1 SMLV	7	-	-	2	3	6	7	-	5	6	10	15 <i>l</i>	-	11	5	11	14	-
De 1 a 2 SMLV	35	26	45	31	33	30	46	45	41	32	34	37	23	30	44	56	40	41
Entre 3 a 5 SMLV	36	67 <i>cef gko q</i>	11	31	37	29	27	30	45	44	37	32	50	41	32	22	26	42
Más de 5 SMLV	16	7	44	31 <i>ikq</i>	20	29	13	10	9	11	16	11	13	13	14	11	9	17
Rehúsa	6	-	-	5	7	6	7	15 <i>h</i>	-	7	3	5	14	5	5	-	11	-

75. ¿En cuál de las siguientes opciones invierte la mayor parte de sus ingresos?

Vivienda	32	53 <i>dj</i>	11	31	23	47 <i>j</i>	40	35	41	37	18	30	36	40 <i>j</i>	28	22	26	25
Alimentación	21	7	45	36 <i>aeij m</i>	30 <i>m</i>	11	26 <i>m</i>	30 <i>m</i>	27 <i>m</i>	16	11	20 <i>m</i>	27 <i>m</i>	5	21 <i>m</i>	34	26 <i>m</i>	9
Educación	16	13	11	15	13	12	7	10	18	15	11	17	18	27	21	22	17	17
Ahorro	11	13 <i>j</i>	-	10 <i>j</i>	14 <i>j</i>	12	13 <i>j</i>	5	14 <i>j</i>	13 <i>j</i>	-	15 <i>j</i>	5	22 <i>jq</i>	19 <i>j</i>	11	6	8
Transporte	4	-	-	-	7	12	-	-	-	2	-	4	5	3	2	-	8	8
Salud	3	-	-	2	3	-	7	5	-	5	8	3	-	-	5	11	3	-
Vestuario	2	-	-	-	-	-	-	-	-	-	5	3	-	-	2	-	6	17
Recreación	1	-	11	3	-	-	-	-	-	4	5	-	-	3	-	-	-	-
Otro.	3	7 <i>joq</i>	22	-	7	6	-	10 <i>cjk mo q</i>	-	4	-	1	-	-	-	-	-	8
No responde	7	7	-	3	3	-	7	5	-	4	42 <i>acd efg hikl mo qr</i>	7	9	-	2	-	8	8



Intención de búsqueda de un empleo complementario ⁽¹⁾

Trabajador independiente

%

83. ¿Está buscando otro empleo, diferente al de independiente?



Base: Graduados Que Trabajan Por Cuenta Propia / Trabajo Independiente	492
Base (Exp.000):	2233

84. ¿Qué lo motiva a buscar un empleo diferente al de independiente?



Base: los que están buscando empleo diferente al de independiente	253
Base (Exp.000):	1090

% (a)= Apartadó (b)= Arauca (c)= Barrancabermeja (d)= Bogotá (e)= Bucaramanga (f)= Cali (g)= Cartago (h)= Espinal (i)= Ibagué (j)= Medellín (k)= Montería (l)= Neiva (m)= Pasto (o)= Popayán (p)= Quibdó (q)= Santa Marta (r)= Villavicencio

a/b/c/... r Diferencia significativa del 95% de confianza

	TOTAL	a	b	c	d	e	f	g	h	i	j	k	l	m	o	p	q	r
Base: Graduados Que Trabajan Por Cuenta Propia / Trabajo Independiente	492	15	9	39	30	17	15	20	22	54	38	75	22	37	43	9	35	12
Base (Exp.000):	2233	35	30	95	248	170	73	46	81	281	173	219	121	155	175	19	223	90

83. ¿Está buscando otro empleo, diferente al de independiente?

SI	49	53 ^d	22	38 ^d	14	47 ^d	33	30	59 ^d	57 ^{dg}	61 ^{dg}	71 ^{cdf glr}	41 ^d	51 ^d	58 ^{dg}	78	60 ^{dg}	33
NO	48	47	78	62 ^{kq}	83 ^{ace hijk lmo q}	53	67 ^{kq}	70 ^{ijko q}	41	43	39	28	55 ^{kq}	49 ^{kq}	40	22	26	58 ^{kq}
NS/NR	3	-	-	-	3	-	-	-	-	-	-	1	4	-	2	-	14 ^{cijk m}	9

Base: Los que están buscando empleo diferente al de independiente	253	8	2	15	4	8	5	6	13	31	23	53	9	19	25	7	21	4
Base (Exp.000):	1090	19	7	37	33	80	24	14	48	161	104	154	50	80	102	15	134	30

84. ¿Qué lo motiva a buscar un empleo diferente al de independiente?

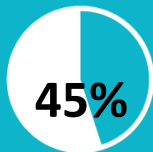
Mejorar los ingresos	36	25	-	60 ^{ik}	25	50	40	67	38	29	35	25	56	32	32	28	38	75
Todas las anteriores	34	38	50	20	25	13	40	-	31	52 ^q	30	45 ^q	11	58 ^{cq}	44 ^q	29	14	25
Estabilidad laboral	22	12	50	20	25	25	20	17	23	16	31 ^m	28 ^{mo}	33	5	8	14	38 ^{mo}	-
Desempeño en un cargo acorde con mi área de formación.	4	13	-	-	25	-	-	16	-	-	-	2	-	5	16 ^{ijk}	29	5	-
Tener un horario definido	1	-	-	-	-	-	-	-	8	-	-	-	-	-	-	-	-	-
Otro	3	-	-	-	-	12	-	-	-	3	4	-	-	-	-	-	5	-

Situación laboral actual ⁽¹⁾

141. ¿Cuál de las siguientes opciones describe mejor su situación?

Desempleados

%



Busco trabajo por primera vez



Había trabajado antes por lo menos durante dos semanas

No Informa 2%

Base: graduados que están buscando empleo/ desempleados

71

Base (Exp.000):

326

(a)= Apartadó (b)= Arauca (c)= Barrancabermeja (d)= Bogotá (e)= Bucaramanga (f)= Cali (g)= Cartago (h)= Espinal (i)= Ibagué (j)= Medellín (k)= Montería (l)= Neiva (m)= Pasto (o)= Popayán (p)= Quibdó (q)= Santa Marta (r)= Villavicencio

a/b/c/... r Diferencia significativa del 95% de confianza

	TOTAL	c	d	g	h	i	j	k	l	m	o	p	q	r
Base: Graduados Que Están Buscando Empleo/ Desempleados	71	4	6	7	3	7	13	6	7	3	6	2	5	2
Base (Exp.000):	326	10	50	16	11	36	59	17	39	13	24	4	32	15

141. ¿Cuál de las siguientes opciones describe mejor su situación?

Busco trabajo por primera vez	45	25	83	14	67	14	62	33	71	33	-	-	40	-
Había trabajado antes por lo menos durante dos semanas	53	75	-	86	33	86	38	67	29	67	100	100	60	100
No informa	2	-	17	-	-	-	-	-	-	-	-	-	-	-

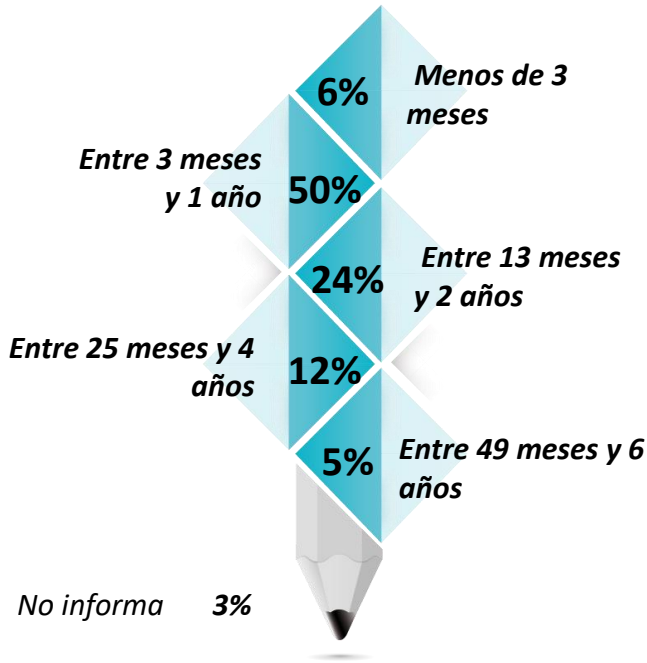


Trayectoria laboral - Último empleo ⁽¹⁾

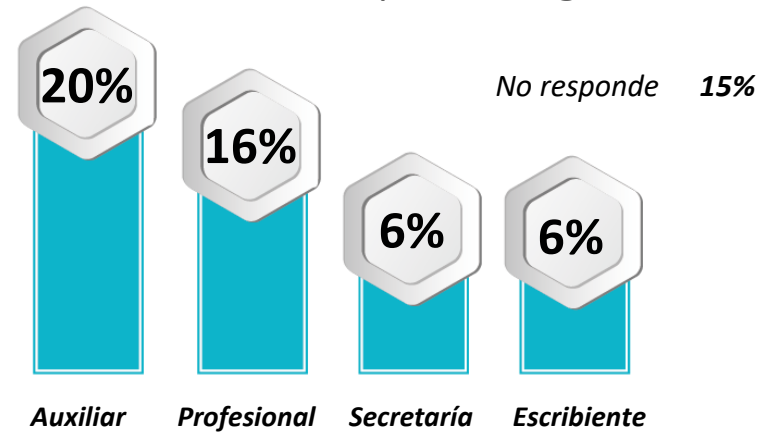
Desempleados

%

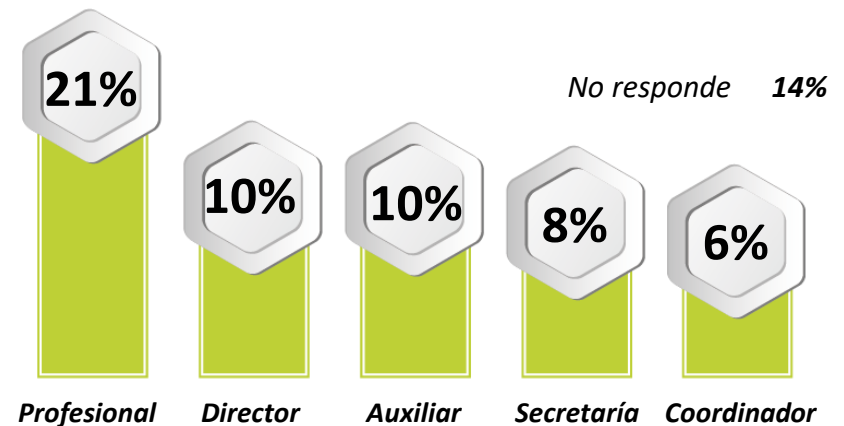
142. ¿Cuánto tiempo duró en su anterior empleo?



144. ¿Cuál fue su primer cargo?



145. ¿Cuál fue su último cargo?



143. ¿ En su último empleo usted era?



Base: los que habían trabajado antes 42

Base (Exp.000): 173

Trayectoria laboral - Último empleo (2)

Desempleados

(a)= Apartadó (b)= Arauca (c)= Barrancabermeja (d)= Bogotá (e)= Bucaramanga (f)= Cali (g)= Cartago (h)= Espinal (i)= Ibagué (j)= Medellín (k)= Montería
(l)= Neiva (m)= Pasto (o)= Popayán (p)= Quibdó (q)= Santa Marta (r)= Villavicencio

%

a/b/c/... r Diferencia significativa del 95% de confianza

	TOTAL	c	g	h	i	j	k	l	m	o	p	q	r
Base: Los Que Habían Trabajado Antes	42	3	6	1	6	5	4	2	2	6	2	3	2
Base (Exp.000):	173	7	14	4	31	23	12	11	8	24	4	19	15
142. ¿Cuánto tiempo duró en su anterior empleo?													
Menos de 3 meses	6	34	-	-	-	20	-	-	-	17	-	-	-
Entre 3 meses y 1 año	50	33	33	-	83	20	50	-	100	50	50	67	50
Entre 13 meses y 2 años	24	-	33	-	17	40	50	-	-	33	50	33	-
Entre 25 meses y 4 años	12	-	17	-	-	20	-	50	-	-	-	-	50
Entre 49 meses y 6 años	5	-	-	100	-	-	-	50	-	-	-	-	-
No informa	3	33	17	-	-	-	-	-	-	-	-	-	-

143. ¿ En su último empleo usted era?

Empleado del gobierno	44	67	50	100	33	-	50	100	-	33	100	33	100
Empleado de empresa particular	35	-	50	-	50	40	50	-	100	33	-	34	-
Trabajador independiente	9	-	-	-	17	-	-	-	-	17	-	33	-
Empresario/Empleador	3	-	-	-	-	-	-	-	-	17	-	-	-
No informa	9	33	-	-	-	60	-	-	-	-	-	-	-

144. ¿Cuál fue su primer cargo?

Auxiliar	20	-	-	-	33	-	-	50	-	17	-	33	50
Profesional	16	-	50	-	16	-	25	-	-	16	50	34	-
Secretaría	6	-	-	-	-	-	-	-	-	17	-	33	-
Escribiente	6	33	-	-	-	-	-	-	-	-	-	-	50
Asistente	5	-	-	-	17	-	-	-	50	-	-	-	-
Asesor	5	-	-	-	17	-	-	-	-	17	-	-	-
Dependiente judicial	4	34	-	-	-	20	-	-	-	-	-	-	-
Consultor	4	-	17	-	-	-	-	-	-	16	-	-	-
Administrador	3	-	16	-	-	-	25	-	-	-	-	-	-
Contratista	3	-	-	-	17	-	-	-	-	-	-	-	-
Otro	5	-	-	-	-	20	-	-	-	17	-	-	-
No responde	15	33	-	-	-	60	-	50	50	-	-	-	-



% (a)= Apartadó (b)= Arauca (c)= Barrancabermeja (d)= Bogotá (e)= Bucaramanga (f)= Cali (g)= Cartago (h)= Espinal (i)= Ibagué (j)= Medellín (k)= Montería (l)= Neiva (m)= Pasto (o)= Popayán (p)= Quibdó (q)= Santa Marta (r)= Villavicencio

a/b/c/... r Diferencia significativa del 95% de confianza

	TOTAL	c	d	g	h	i	j	k	l	m	o	p	q	r
Base: Los Que Habían Trabajado Antes	42	3	-	6	1	6	5	4	2	2	6	2	3	2
Base (Exp.000):	173	7	-	14	4	31	23	12	11	8	24	4	19	15

145. ¿Cuál fue su último cargo?

Profesional	21	34	33	-	16	20	25	-	50	16	50	34	-	-
Director	10	-	-	100	-	60	-	-	-	-	-	-	-	-
Auxiliar	10	-	-	-	-	-	-	50	-	17	-	-	50	-
Secretaría	8	-	17	-	-	-	-	-	-	17	-	-	50	-
Coordinador	6	-	17	-	-	-	-	-	50	16	-	-	-	-
Asesor	5	-	-	-	17	-	-	-	-	17	-	-	-	-
Consultor	4	-	17	-	-	-	-	-	-	17	-	-	-	50
Dependiente judicial	4	-	-	-	-	-	-	-	-	-	-	33	-	-
Contratista	3	-	-	-	17	-	-	-	-	-	-	-	-	50
Analista	2	-	-	-	-	-	25	-	-	-	-	-	-	-
Sustanciador	2	33	-	-	-	-	-	-	-	-	-	-	-	-
Administrador	1	-	16	-	-	-	-	-	-	-	-	-	-	-
Técnico	1	-	-	-	-	-	-	-	-	-	50	-	-	-
Otro	9	-	-	-	17	20	50	-	-	-	-	-	-	-
No responde	14	33	-	-	33	-	-	50	-	-	-	33	-	-

Ámbito empresarial – Último empleo ⁽¹⁾

Desempleados


%



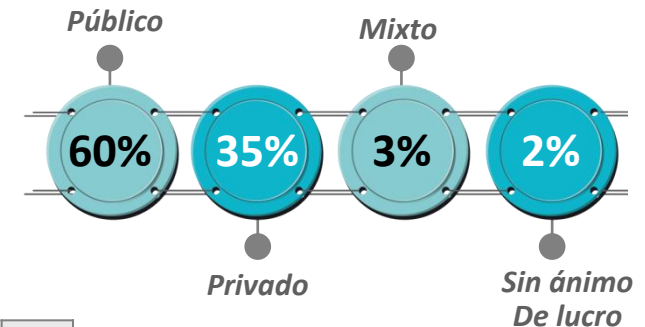
146. ¿Cuál es la actividad económica principal de la empresa donde laboró?



147. ¿Cuál es el ámbito de las actividades de la empresa donde laboró?



148. ¿El sector de la empresa?



Base: los que habían trabajado antes 42
Base (Exp.000): 173



% (a)= Apartadó (b)= Arauca (c)= Barrancabermeja (d)= Bogotá (e)= Bucaramanga (f)= Cali (g)= Cartago (h)= Espinal (i)= Ibagué (j)= Medellín (k)= Montería (l)= Neiva (m)= Pasto (o)= Popayán (p)= Quibdó (q)= Santa Marta (r)= Villavicencio

a/b/c/... r Diferencia significativa del 95% de confianza

	TOTAL	c	g	h	i	j	k	l	m	o	p	q	r
<i>Base: Los Que Habían Trabajado Antes</i>	42	3	6	1	6	5	4	2	2	6	2	3	2
<i>Base (Exp.000):</i>	173	7	14	4	31	23	12	11	8	24	4	19	15

146. ¿Cuál es la actividad Económica principal de la empresa donde laboró ?

Administración pública y defensa planes de seguridad social de afiliación obligatoria	29	67	17	-	17	-	25	50	-	33	-	33	100
Otras actividades de servicio	20	33	50	-	17	20	50	50	-	17	-	-	-
Actividades inmobiliarias	12	-	-	-	-	20	-	-	50	-	-	67	-
Enseñanza	9	-	-	100	17	20	-	-	-	-	50	-	-
Actividades administrativas y servicios de apoyo	7	-	17	-	17	-	-	-	-	17	-	-	-
Suministro de electricidad, gas, vapor y aire acondicionado	7	-	16	-	16	-	-	-	-	16	-	-	-
Actividades financieras y de seguros.	3	-	-	-	16	-	-	-	-	-	-	-	-
Artes, entretenimiento y recreación	3	-	-	-	-	20	-	-	-	-	-	-	-
Servicios sociales y relacionados con la salud humana.	2	-	-	-	-	-	-	-	-	17	-	-	-
Comercio al por mayor y al por menor reparación de los vehículos de motor y de las motocicletas	2	-	-	-	-	-	25	-	-	-	-	-	-
Actividades profesionales, científicas y técnicas	1	-	-	-	-	-	-	-	-	-	50	-	-
No informa	5	-	-	-	-	20	-	-	50	-	-	-	-

%

(a)= Apartadó (b)= Arauca (c)= Barrancabermeja (d)= Bogotá (e)= Bucaramanga (f)= Cali (g)= Cartago (h)= Espinal (i)= Ibagué (j)= Medellín (k)= Montería (l)= Neiva (m)= Pasto (o)= Popayán (p)= Quibdó (q)= Santa Marta (r)= Villavicencio

a/b/c/... r Diferencia significativa del 95% de confianza

	TOTAL	c	g	h	i	j	k	l	m	o	p	q	r
Base: Los Que Habían Trabajado Antes	42	3	6	1	6	5	4	2	2	6	2	3	2
Base (Exp.000):	173	7	14	4	31	23	12	11	8	24	4	19	15

147. ¿Cuál es el ámbito de las actividades de la empresa donde laboró?

	TOTAL	c	g	h	i	j	k	l	m	o	p	q	r
Local	45	67	67	100	50	60	50	-	-	50	-	67	-
Nacional	33	-	-	-	33	20	25	100	50	-	50	33	100
Regional	22	33	33	-	17	20	25	-	50	50	50	-	-

148. ¿El sector de la empresa?

	TOTAL	c	g	h	i	j	k	l	m	o	p	q	r
Público	60	100	50	100	33	60	75	100	-	67	100	33	100
Privado	35	-	50	-	50	40	25	-	50	33	-	67	-
Mixto	3	-	-	-	17	-	-	-	-	-	-	-	-
Sin ánimo de lucro	2	-	-	-	-	-	-	-	50	-	-	-	-

Razones para retirarse del último empleo / Desarrollo profesional ⁽¹⁾

%

149. ¿Cuál fue el motivo principal para no continuar laborando en su último empleo?



Desempleados

150. ¿ Su último empleo satisfizo sus expectativas?

PROFESIONALES

Si: 84%

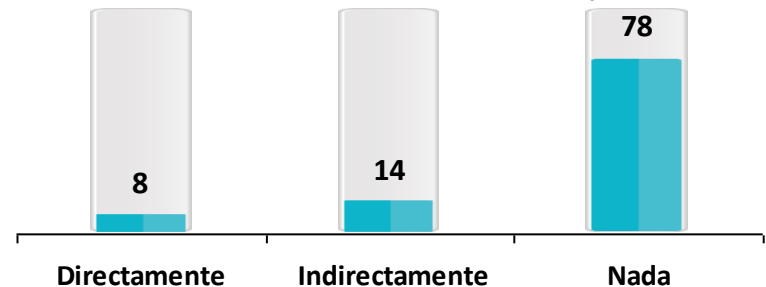


DE INGRESO

Si: 68%



151. ¿Qué tan relacionadas estaban las actividades que realizaba en la empresa donde laboró la última vez con la carrera que estudió?



Base: Los que han trabajado antes 42

Base (Exp.000): 173

% (a)= Apartadó (b)= Arauca (c)= Barrancabermeja (d)= Bogotá (e)= Bucaramanga (f)= Cali (g)= Cartago (h)= Espinal (i)= Ibagué (j)= Medellín (k)= Montería (l)= Neiva (m)= Pasto (o)= Popayán (p)= Quibdó (q)= Santa Marta (r)= Villavicencio

a/b/c/... r Diferencia significativa del 95% de confianza

	TOTAL	c	g	h	i	j	k	l	m	o	p	q	r
<i>Base: Los Que Habían Trabajado Antes</i>	42	3	6	1	6	5	4	2	2	6	2	3	2
<i>Base (Exp.000):</i>	173	7	14	4	31	23	12	11	8	24	4	19	15

149. ¿Cuál fue el motivo principal para no continuar laborando en su último empleo?

Terminación del contrato	59	100	33	-	100	60	75	50	100	83	50	-	-
Problemas de salud / embarazo	8	-	-	-	-	-	-	50	-	-	-	-	50
Empresa en liquidación/intervenida	7	-	17	-	-	40	-	-	-	-	-	-	-
Renuncia voluntaria	6	-	33	-	-	-	-	-	-	-	-	34	-
Escala salarial y prestacional no llenaba mis expectativas	5	-	17	-	-	-	-	-	-	-	-	33	-
Cambio / traslado de ciudad	4	-	-	-	-	-	-	-	-	-	-	-	50
Despido por justa causa	4	-	-	-	-	-	-	-	-	-	-	33	-
Declarado insubsistente	2	-	-	-	-	-	25	-	-	-	-	-	-
Despido sin justa causa	1	-	-	-	-	-	-	-	-	-	50	-	-
Otro	4	-	-	100	-	-	-	-	-	17	-	-	-

%

(a)= Apartadó (b)= Arauca (c)= Barrancabermeja (d)= Bogotá (e)= Bucaramanga (f)= Cali (g)= Cartago (h)= Espinal (i)= Ibagué (j)= Medellín (k)= Montería (l)= Neiva (m)= Pasto (o)= Popayán (p)= Quibdó (q)= Santa Marta (r)= Villavicencio

a/b/c/... r Diferencia significativa del 95% de confianza

	TOTAL	c	g	h	i	j	k	l	m	o	p	q	r
Base: Los Que Habían Trabajado Antes	42	3	6	1	6	5	4	2	2	6	2	3	2
Base (Exp.000):	173	7	14	4	31	23	12	11	8	24	4	19	15

150. ¿ Su último empleo satisfizo sus Expectativas:

Profesionales

SI	84	100	83	100	83	80	100	50	100	83	100	67	100
NO	16	-	17	-	17	20	-	50	-	17	-	33	-

De ingresos

SI	68	100	67	100	67	40	50	50	100	67	100	67	100
NO	29	-	16	-	33	60	25	50	-	33	-	33	-
NS/NR	3	-	17	-	-	-	25	-	-	-	-	-	-

151. ¿Qué tan relacionadas estaban las actividades que realizaba en la empresa donde laboró la última vez con la carrera que estudió?


Directamente	8	-	17	-	17	-	-	50	-	-	-	-	-
Indirectamente	14	33	-	100	17	20	-	-	-	33	-	-	-
Nada	78	67	83	-	66	80	100	50	100	67	100	100	100

Expectativas en la búsqueda de empleo ⁽¹⁾

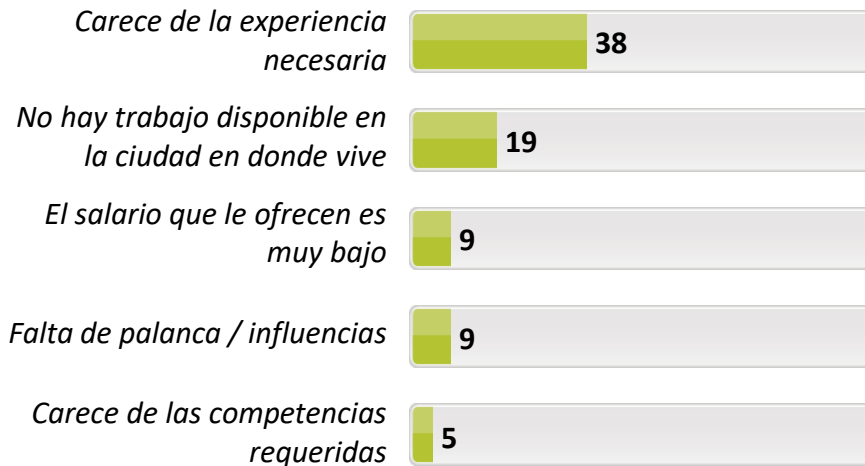
%

152. ¿Considera que será fácil conseguir el empleo que busca?

Si: 25%

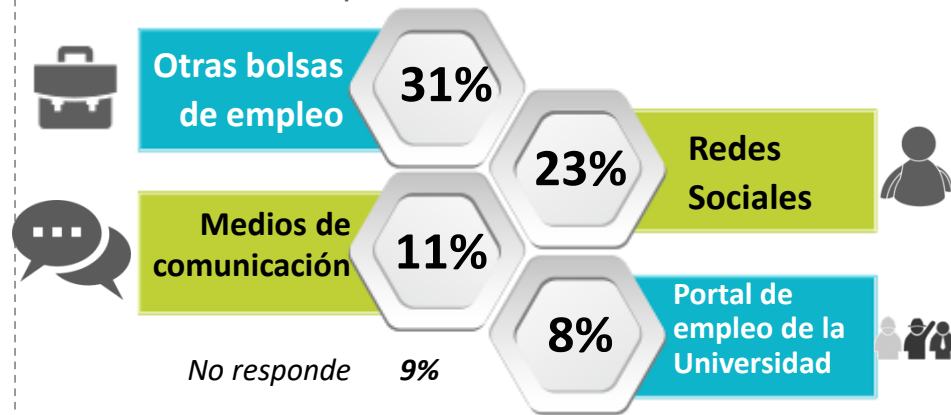


153. ¿Cuál considera la principal dificultad a la hora de conseguir el trabajo que busca?

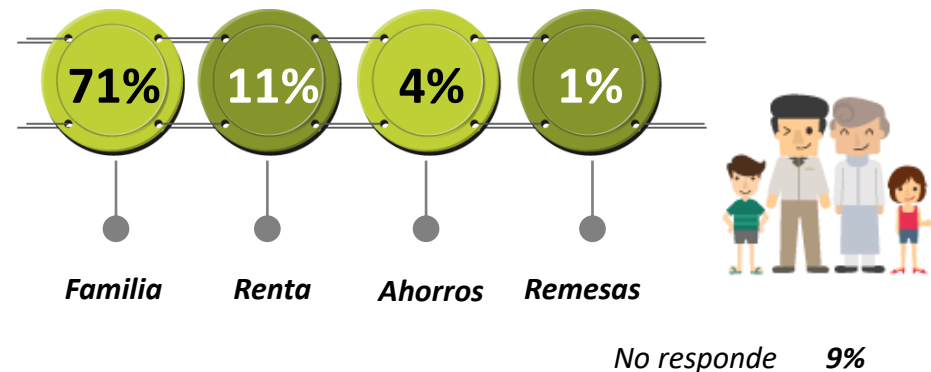


Desempleados

154. ¿Cuál es el canal de búsqueda de empleo que considera podría ser el más efectivo?



155. Actualmente su mantenimiento proviene principalmente de:



Base: graduados que están buscando empleo/ desempleados 71

Base (Exp.000): 326

Expectativas en la búsqueda de empleo (2)

Desempleados

(a)= Apartadó (b)= Arauca (c)= Barrancabermeja (d)= Bogotá (e)= Bucaramanga (f)= Cali (g)= Cartago (h)= Espinal (i)= Ibagué (j)= Medellín (k)= Montería
(l)= Neiva (m)= Pasto (o)= Popayán (p)= Quibdó (q)= Santa Marta (r)= Villavicencio

%

a/b/c/... r Diferencia significativa del 95% de confianza

	TOTAL	c	d	g	h	i	j	k	l	m	o	p	q	r
Base: Graduados Que Están Buscando Empleo/ Desempleados	71	4	6	7	3	7	13	6	7	3	6	2	5	2
Base (Exp.000):	326	10	50	16	11	36	59	17	39	13	24	4	32	15

152. ¿Considera que será fácil conseguir el empleo que busca?

		c	d	g	h	i	j	k	l	m	o	p	q	r
SI	25	50	17	14	67	-	15	33	29	-	16	-	40	100
NO	52	50	33	57	33	86	77	67	57	67	67	50	-	-
NS/NR	23	-	50	29	-	14	8	-	14	33	17	50	60	-

153. ¿Cuál considera la principal dificultad a la hora de conseguir el trabajo que busca?

		c	d	g	h	i	j	k	l	m	o	p	q	r
Carece de la experiencia necesaria	38	50	67	-	67	15	46	-	43	33	33	50	20	50
No hay trabajo disponible en la ciudad en donde vive	19	-	-	43	-	43	7	50	29	-	16	-	40	-
El salario que le ofrecen es muy bajo	9	25	-	29	-	-	8	-	14	-	-	-	20	50
Falta de palanca / influencias	9	-	-	-	33	14	-	17	-	33	17	50	20	-
Carece de las competencias requeridas	5	-	-	14	-	-	15	-	-	-	17	-	-	-
No encuentra el trabajo apropiado en su oficio o profesión	4	-	16	-	-	-	8	-	-	-	-	-	-	-
La competencia	4	25	-	-	-	14	8	-	-	-	-	-	-	-
Los empleadores lo ven muy joven	2	-	-	-	-	-	8	16	-	-	-	-	-	-
No sabe cómo buscarlo	1	-	-	-	-	-	-	-	-	34	-	-	-	-
Otro	3	-	-	-	-	14	-	-	-	-	17	-	-	-
Ninguna / no ha buscado	1	-	-	14	-	-	-	-	-	-	-	-	-	-
No responde	5	-	17	-	-	-	-	17	14	-	-	-	-	-

Expectativas en la búsqueda de empleo (3)

Desempleados

(a)= Apartadó (b)= Arauca (c)= Barrancabermeja (d)= Bogotá (e)= Bucaramanga (f)= Cali (g)= Cartago (h)= Espinal (i)= Ibagué (j)= Medellín (k)= Montería
(l)= Neiva (m)= Pasto (o)= Popayán (p)= Quibdó (q)= Santa Marta (r)= Villavicencio

%

a/b/c/... r Diferencia significativa del 95% de confianza

	TOTAL	c	d	g	h	i	j	k	l	m	o	p	q	r
<i>Base: Graduados Que Están Buscando Empleo/ Desempleados</i>	71	4	6	7	3	7	13	6	7	3	6	2	5	2
<i>Base (Exp.000):</i>	326	10	50	16	11	36	59	17	39	13	24	4	32	15

154. ¿Cuál es el canal de búsqueda de empleo que considera podría ser el más efectivo?

Otras bolsas de empleo (Cajas de compensación, internet, head-hunters)	31	25	50	-	33	43	31	-	-	67	50	50	20	50
Redes sociales (familia, amigos, conocidos)	23	50	17	43	-	43	23	17	29	-	16	50	20	-
Medios de comunicación	11	25	16	29	-	-	8	16	15	-	-	-	20	-
Portal de empleo de la Universidad	8	-	-	-	34	-	15	17	14	-	-	-	20	-
Servicio Público de Empleo SENA	5	-	-	-	33	-	8	17	-	-	17	-	-	-
Otro	5	-	-	-	-	-	-	33	14	-	17	-	-	-
Ninguno	8	-	-	14	-	14	-	-	14	-	-	-	20	50
No responde	9	-	17	14	-	-	15	-	14	33	-	-	-	-

155. Actualmente su mantenimiento proviene principalmente de:

Familia	71	100	83	14	67	86	54	67	86	100	50	100	80	50
Renta	11	-	-	71	-	29	-	-	-	-	17	50	-	50
Ahorros	4	-	-	14	-	-	-	-	14	-	17	-	-	-
Remesas	3	-	17	-	-	-	-	-	-	-	-	-	-	-
Pensión de familiares	2	-	-	-	-	-	-	-	14	-	-	-	-	-
Recibe subsidio del gobierno	1	-	-	-	-	-	-	-	-	-	17	-	-	-
Jubilación	1	-	-	-	33	-	-	-	-	-	-	-	-	-
Otro	5	-	-	-	-	-	-	33	-	-	17	-	20	-
No responde	9	-	-	14	-	-	46	-	-	-	-	-	-	-

Interés por trabajar (1)

Desempleados

% 156. ¿Ha hecho diligencias en el último mes para buscar empleo?

Si: 81%



157. Si le hubiera resultado alguna actividad remunerada en el último mes, ¿estaba dispuesto para empezar a trabajar?

Si: 90%



Base: Graduados Que Están Buscando Empleo/
Desempleados 71
Base (Exp.000): 326

158. ¿Por qué no estaba dispuesto a trabajar en el último mes en la actividad remunerada que se le presentó?

Planes de viaje 33%

Otro 18%

No responde 49%

Base Los Que No Están Dispuestos A Empezar A Trabajar 5
Base (Exp.000): 25

(a)= Apartadó (b)= Arauca (c)= Barrancabermeja (d)= Bogotá (e)= Bucaramanga (f)= Cali (g)= Cartago (h)= Espinal (i)= Ibagué (j)= Medellín (k)= Montería (l)= Neiva (m)= Pasto (o)= Popayán (p)= Quibdó (q)= Santa Marta (r)= Villavicencio

%

a/b/c/... r Diferencia significativa del 95% de confianza

	TOTAL	c	d	g	h	i	j	k	l	m	o	p	q	r
Base: Graduados Que Están Buscando Empleo/ Desempleados	71	4	6	7	3	7	13	6	7	3	6	2	5	2
Base (Exp.000):	326	10	50	16	11	36	59	17	39	13	24	4	32	15

156. ¿Ha hecho diligencias en el último mes para buscar empleo?

SI	81	100	67	86	67	86	85	67	86	100	100	100	100	-
NO	19	-	33	14	33	14	15	33	14	-	-	-	-	100

157. Si le hubiera resultado alguna actividad remunerada en el último mes, ¿estaba dispuesto para empezar a trabajar?

SI	90	100	67	86	100	100	85	100	86	100	100	100	100	100
NO	8	-	16	14	-	-	15	-	14	-	-	-	-	-
NS/NR	2	-	17	-	-	-	-	-	-	-	-	-	-	-

Base: Los Que No Están Dispuestos A Empezar A Trabajar	5	-	1	1	-	-	2	-	1	-	-	-	-	-
Base (Exp.000):	25	-	8	2	-	-	9	-	6	-	-	-	-	-

158. ¿Por qué no estaba dispuesto a trabajar en el último mes en la actividad remunerada que se le presento?

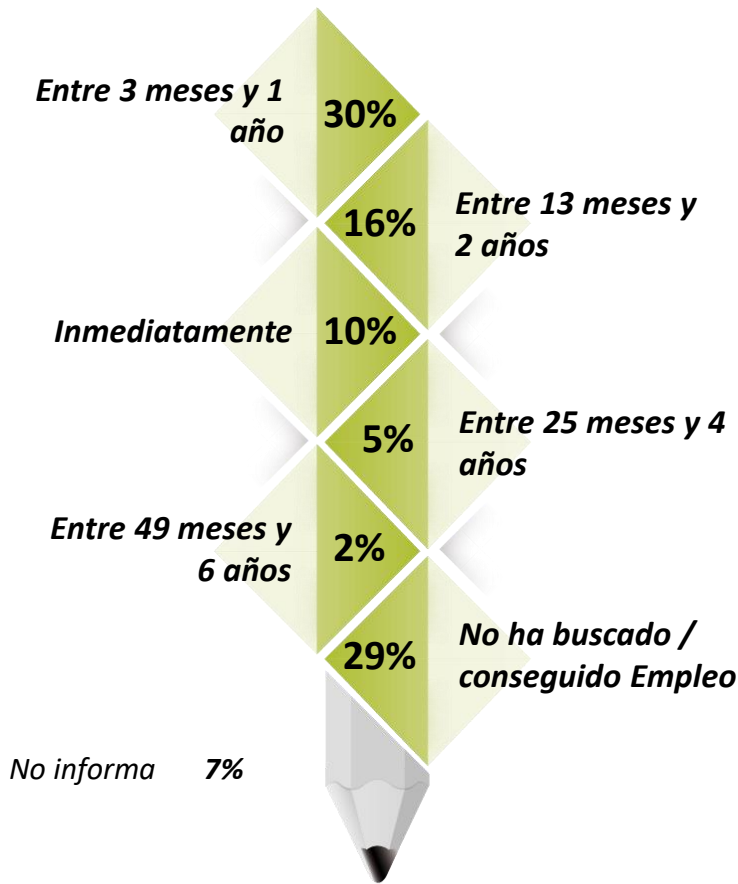
Planes de viaje	33	-	100	-	-	-	-	-	-	-	-	-	-	-
Otro	18	-	-	-	-	-	50	-	-	-	-	-	-	-
No responde	49	-	-	100	-	-	50	-	100	-	-	-	-	-

Tiempo para conseguir empleo ⁽¹⁾

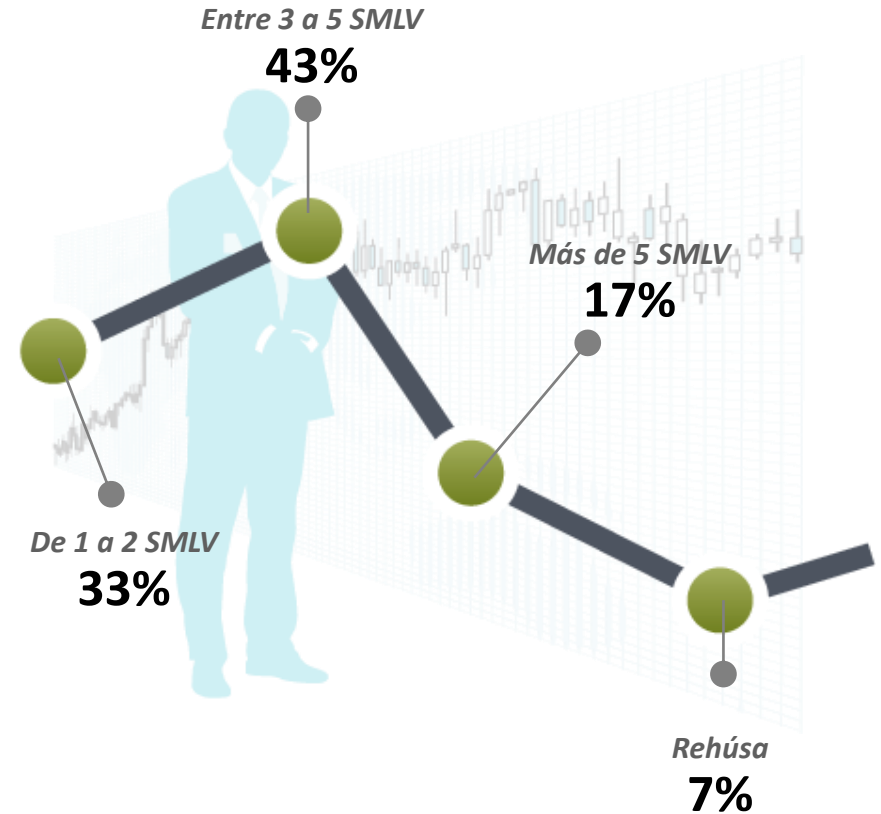
Desempleados

%

159. ¿Cuánto tiempo después de graduarse se demora para conseguir su primer empleo con correspondencia a su área de formación?



160. ¿Su aspiración salarial es?



Base: graduados que están buscando empleo/ desempleados 71

Base (Exp.000): 326



Tiempo para conseguir empleo (2)

Desempleados

(a)= Apartadó (b)= Arauca (c)= Barrancabermeja (d)= Bogotá (e)= Bucaramanga (f)= Cali (g)= Cartago (h)= Espinal (i)= Ibagué (j)= Medellín (k)= Montería (l)= Neiva (m)= Pasto (o)= Popayán (p)= Quibdó (q)= Santa Marta (r)= Villavicencio

%

a/b/c/... r Diferencia significativa del 95% de confianza

	TOTAL	c	d	g	h	i	j	k	l	m	o	p	q	r
Base: Graduados Que Están Buscando Empleo/ Desempleados	71	4	6	7	3	7	13	6	7	3	6	2	5	2
Base (Exp.000):	326	10	50	16	11	36	59	17	39	13	24	4	32	15

159. ¿Cuánto tiempo después de graduarse se demora para conseguir su primer empleo con correspondencia a su área de formación?

Entre 3 meses y 1 año	30	75	17	57	-	43	8	33	15	33	67	50	40	50
Entre 13 meses y 2 años	16	25	33	-	-	29	15	-	14	67	-	-	-	-
Inmediatamente	10	-	-	-	-	14	15	33	-	-	-	-	20	50
Entre 25 meses y 4 años	5	-	-	-	33	-	23	-	-	-	-	-	-	-
Entre 49 meses y 6 años	2	-	-	-	-	-	-	-	14	-	-	-	-	-
Otro	1	-	-	-	-	-	-	17	-	-	-	-	-	-
No ha buscado/conseguido empleo	29	-	17	29	67	14	39	17	57	-	33	-	40	-
No informa	7	-	33	14	-	-	-	-	-	-	-	50	-	-

160. ¿Su aspiración salarial es?

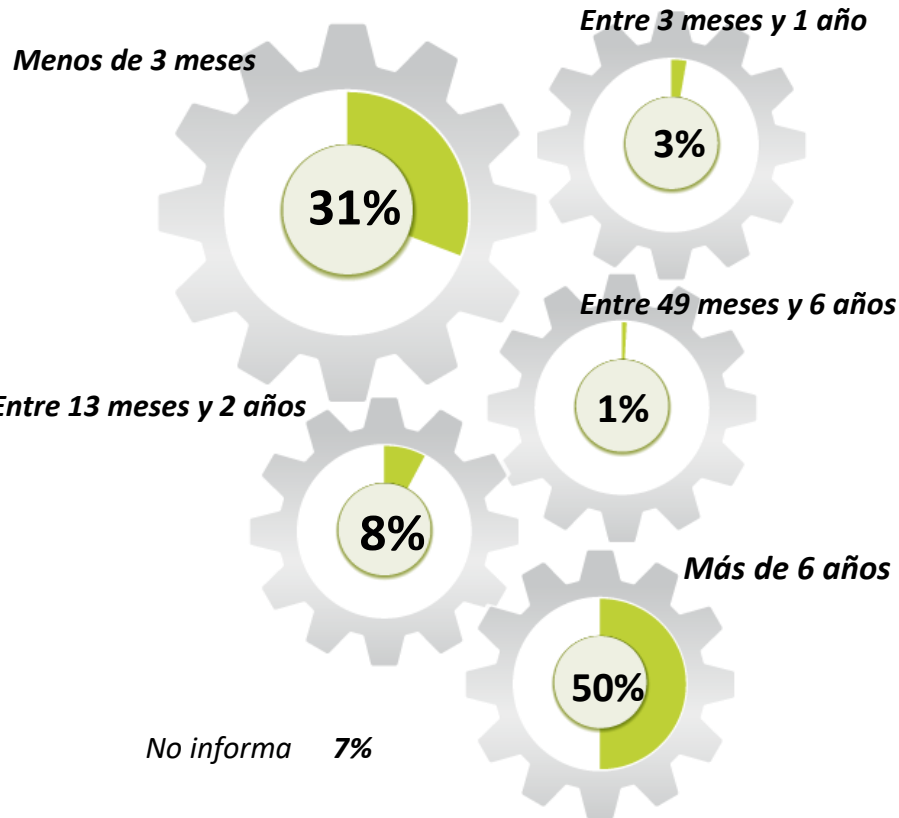
De 1 a 2 SMLV	33	25	34	15	-	-	39	67	29	67	34	-	80	-
Entre 3 a 5 SMLV	43	50	33	57	100	57	38	-	57	33	33	100	-	100
Más de 5 SMLV	17	25	-	14	-	29	23	33	14	-	33	-	20	-
Rehúsa	7	-	33	14	-	14	-	-	-	-	-	-	-	-



Tiempo para consecución de empleo ⁽¹⁾

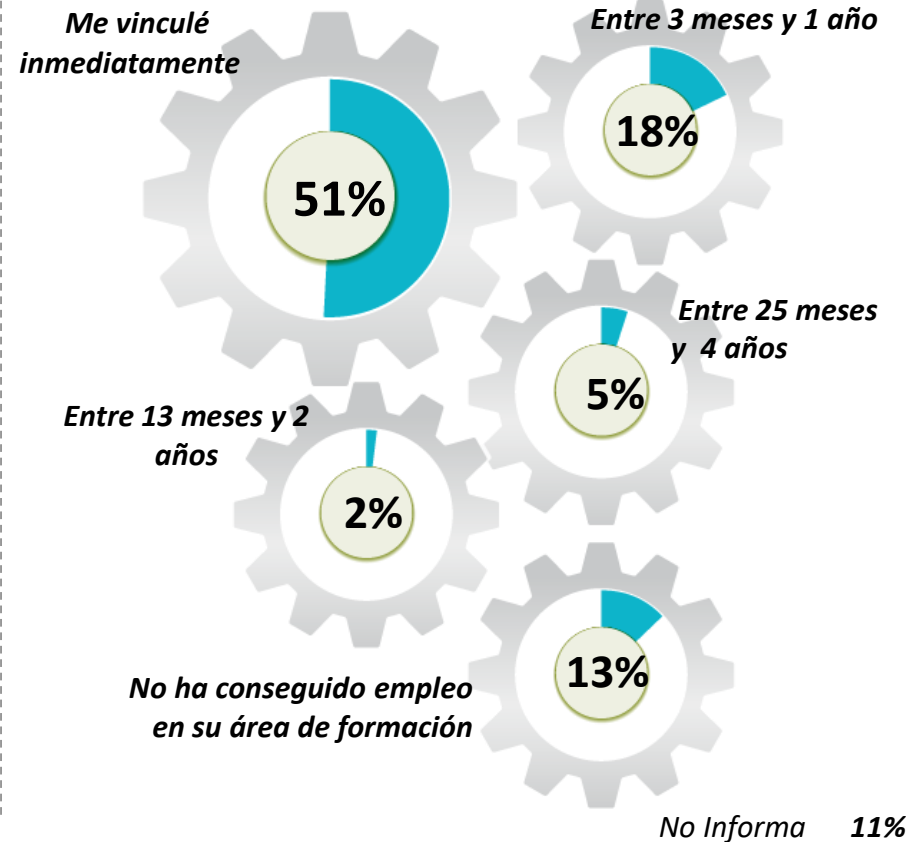
%

123. ¿Al cuánto tiempo después de graduarse comenzó a trabajar en su empresa?



Empresario/Dueño de empresa

140. ¿Cuánto tiempo después de graduarse se demora para conseguir su primer empleo con correspondencia a su área de formación?



Base: Graduados que son propietarios / socios de una empresa, negocio particular 54

Base (Exp.000): 280



%

(a)= Apartadó (b)= Arauca (c)= Barrancabermeja (d)= Bogotá (e)= Bucaramanga (f)= Cali (g)= Cartago (h)= Espinal (i)= Ibagué (j)= Medellín (k)= Montería (l)= Neiva (m)= Pasto (o)= Popayán (p)= Quibdó (q)= Santa Marta (r)= Villavicencio

a/b/c/... r Diferencia significativa del 95% de confianza

	TOTAL	a	c	d	e	f	g	h	i	j	k	l	m	o	q	r
<i>Base: Graduados Que Son Propietarios/ Socios De Una Empresa, Negocio Particular</i>	54	1	2	6	2	2	4	2	8	3	2	3	9	3	3	4
<i>Base (Exp.000):</i>	280	2	5	50	20	10	9	7	42	14	6	17	38	12	19	30

123. ¿Al cuánto tiempo después de graduarse comenzó a trabajar en su empresa?

Menos de 3 meses	31	-	-	-	-	50	25	-	37	67	100	33	56	67	34	25
Entre 3 meses y 1 año	3	-	-	-	-	-	-	-	-	-	-	-	-	-	-	25
Entre 13 meses y 2 años	8	-	50	17	-	-	-	-	13	-	-	-	-	-	33	-
Entre 49 meses y 6 años	1	-	-	-	-	-	-	50	-	-	-	-	-	-	-	-
Más de 6 años	50	100	50	50	100	50	75	50	50	33	-	67	33	33	33	50
No informa	7	-	-	33	-	-	-	-	-	-	-	-	11	-	-	-

140. ¿Cuánto tiempo después de graduarse se demora para conseguir su primer empleo con correspondencia a su área de formación?

Me vincule inmediatamente	51	-	50	16	100	100	25	100	62	100	-	33	34	67	67	50
Entre 3 meses y 1 año	18	-	-	17	-	-	25	-	13	-	100	-	11	33	33	50
Entre 13 meses y 2 años	2	-	-	-	-	-	-	-	-	-	-	-	11	-	-	-
Entre 25 meses y 4 años	5	-	-	17	-	-	-	-	13	-	-	-	-	-	-	-
No ha conseguido empleo en su área de formación	13	100	50	-	-	-	25	-	12	-	-	67	33	-	-	-
No informa	11	-	-	50	-	-	25	-	-	-	-	-	11	-	-	-

Experiencia Laboral (1)

Empresario/Dueño de empresa

%

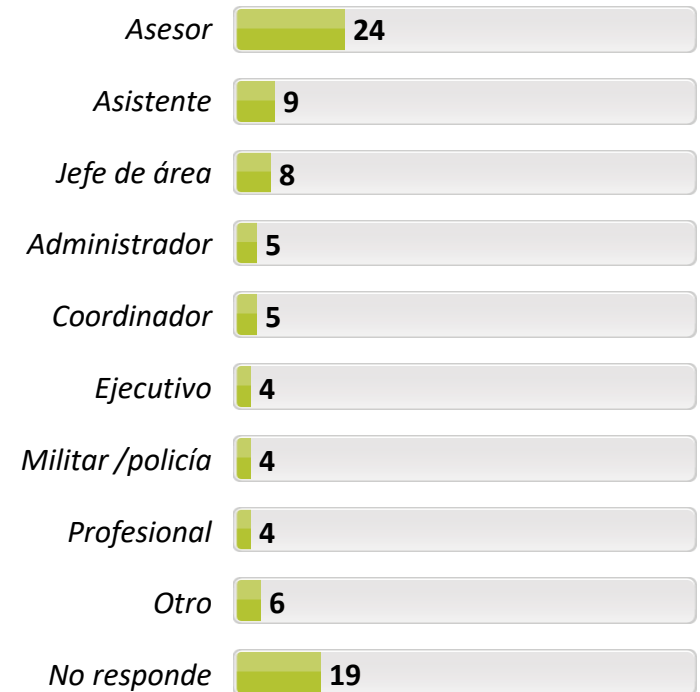
120. ¿Es este su primer trabajo?

Si: 27%

121. ¿Antes de trabajar en su empresa era empleado en otra empresa?

Si: 53%

122. Indique el cargo que ocupaba en dicha empresa:



Base: Graduados Que Son Propietarios/ Socios De Una Empresa, Negocio Particular	54
Base (Exp.000):	280

Base: los que eran empleados antes en otra empresa	30
Base (Exp.000):	148



Experiencia Laboral (2)

Empresario/
Dueño de empresa

(a)= Apartadó (b)= Arauca (c)= Barrancabermeja (d)= Bogotá (e)= Bucaramanga (f)= Cali (g)= Cartago (h)= Espinal (i)= Ibagué (j)= Medellín (k)= Montería
(l)= Neiva (m)= Pasto (o)= Popayán (p)= Quibdó (q)= Santa Marta (r)= Villavicencio

%

a/b/c/... r Diferencia significativa del 95% de confianza

	TOTAL	a	c	d	e	f	g	h	i	j	k	l	m	o	q	r
<i>Base: Graduados Que Son Propietarios/ Socios De Una Empresa, Negocio Particular</i>	54	1	2	6	2	2	4	2	8	3	2	3	9	3	3	4
<i>Base (Exp.000):</i>	280	2	5	50	20	10	9	7	42	14	6	17	38	12	19	30

120. ¿Es este su primer trabajo?

SI	27	100	50	17	50	100	25	-	25	33	-	33	33	67	-	-
NO	65	-	50	50	50	-	75	100	75	67	100	67	56	33	100	100
NS/NR	8	-	-	33	-	-	-	-	-	-	-	-	11	-	-	-

121. ¿Antes de trabajar en su empresa era empleado en otra empresa?

SI	53	-	50	33	50	-	100	50	75	100	50	33	45	67	67	50
NO	37	100	50	17	50	100	-	50	25	-	50	67	44	33	33	50
NS/NR	10	-	-	50	-	-	-	-	-	-	-	-	11	-	-	-

<i>Base: Los Que Eran Empleados Antes En Otra Empresa</i>	30	-	1	2	1	-	4	1	6	3	1	1	4	2	2	2
<i>Base (Exp.000):</i>	148	-	2	17	10	-	9	4	31	14	3	6	17	8	13	15

122. Indique el cargo que ocupaba en dicha empresa:

Asesor	24	-	-	-	100	-	-	-	17	33	-	-	50	-	-	50
Asistente	9	-	-	-	-	-	25	-	17	-	-	-	-	-	50	-
Jefe de área	8	-	100	-	-	-	-	-	16	34	-	-	-	-	-	-
Administrador	5	-	-	-	-	-	25	-	16	-	-	-	-	-	-	-
Coordinador	5	-	-	-	-	-	25	-	17	-	-	-	-	-	-	-
Ejecutivo	4	-	-	-	-	-	-	-	-	-	-	-	-	-	50	-
Militar /policía	4	-	-	-	-	-	-	-	-	-	-	100	-	-	-	-
Profesional	4	-	-	-	-	-	-	-	17	-	-	-	-	-	-	-
Escribiente	3	-	-	-	-	-	-	-	-	-	-	-	25	-	-	-
Docente	3	-	-	-	-	-	-	-	-	-	-	-	-	50	-	-
Secretaría	2	-	-	-	-	-	-	100	-	-	-	-	-	-	-	-
Director	2	-	-	-	-	-	-	-	-	-	100	-	-	-	-	-
Consultor	2	-	-	-	-	-	25	-	-	-	-	-	-	-	-	-
Otro	6	-	-	-	-	-	-	-	-	33	-	-	-	50	-	-
No responde	19	-	-	100	-	-	-	-	-	-	-	-	25	-	-	50

Razones para vincularse a su empresa ⁽¹⁾

Empresario/Dueño de empresa

%

124. Indique los 2 motivos que lo llevaron a trabajar en su empresa /negocio particular:



<i>Base: Graduados Que Son Propietarios/ Socios De Una Empresa, Negocio Particular</i>	54
<i>Base (Exp.000):</i>	280

Razones para vincularse a su empresa (2)

Empresario/
Dueño de empresa

% (a)= Apartadó (b)= Arauca (c)= Barrancabermeja (d)= Bogotá (e)= Bucaramanga (f)= Cali (g)= Cartago (h)= Espinal (i)= Ibagué (j)= Medellín (k)= Montería (l)= Neiva (m)= Pasto (o)= Popayán (p)= Quibdó (q)= Santa Marta (r)= Villavicencio

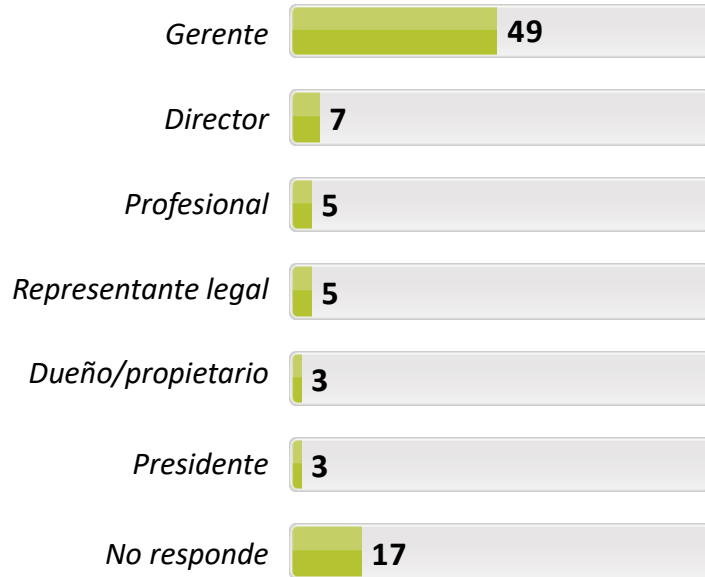
a/b/c/... r Diferencia significativa del 95% de confianza

	TOTAL	a	c	d	e	f	g	h	i	j	k	l	m	o	q	r
Base: Graduados Que Son Propietarios/ Socios De Una Empresa, Negocio Particular	54	1	2	6	2	2	4	2	8	3	2	3	9	3	3	4
Base (Exp.000):	280	2	5	50	20	10	9	7	42	14	6	17	38	12	19	30
Buscar independencia económica	51	-	100	33	50	50	75	50	75	67	50	34	44	100	100	-
Mayores oportunidades para desarrollar las competencias adquiridas durante la carrera	41	100	50	33	50	-	-	50	37	33	50	33	11	33	67	100
Aprovechar las oportunidades de apoyo al emprendimiento	21	100	-	17	-	100	-	-	25	33	50	33	22	-	33	-
No encontrar empleo	8	-	50	-	-	50	-	-	-	-	-	-	22	-	-	25
No encontrar empleo con el nivel de Ingresos Esperado	7	-	-	-	50	-	50	-	12	-	-	-	-	-	-	-
Otro	2	-	-	-	-	-	-	-	-	33	-	-	-	-	-	-
No responde	7	-	-	33	-	-	-	-	-	-	-	-	11	-	-	-


Panorama laboral (1)

Empresario/Dueño de empresa

%
125. Indique el cargo que ocupa dentro de su empresa:



126. ¿Qué tan relacionadas están las actividades que realiza en su empresa /negocio particular con la carrera que estudió?



No informa 7%

130. ¿Cuántas horas a la semana le dedica a su empresa /negocio particular?



Base: Graduados Que Son Propietarios/ Socios De Una Empresa, Negocio Particular

54

Base (Exp.000):

280

(a)= Apartadó (b)= Arauca (c)= Barrancabermeja (d)= Bogotá (e)= Bucaramanga (f)= Cali (g)= Cartago (h)= Espinal (i)= Ibagué (j)= Medellín (k)= Montería (l)= Neiva (m)= Pasto (o)= Popayán (p)= Quibdó (q)= Santa Marta (r)= Villavicencio

%

a/b/c/... r Diferencia significativa del 95% de confianza

	TOTAL	a	c	d	e	f	g	h	i	j	k	l	m	o	q	r
<i>Base: Graduados Que Son Propietarios/ Socios De Una Empresa, Negocio Particular</i>	54	1	2	6	2	2	4	2	8	3	2	3	9	3	3	4
<i>Base (Exp.000):</i>	280	2	5	50	20	10	9	7	42	14	6	17	38	12	19	30

125. Indique el cargo que ocupa dentro de su empresa:

Gerente	49	-	50	33	50	100	50	50	37	67	100	67	34	67	100	25
Director	7	-	-	17	50	-	25	-	-	-	-	-	-	-	-	-
Profesional	5	100	50	-	-	-	-	-	25	-	-	-	-	-	-	-
Representante legal	5	-	-	-	-	-	-	-	25	-	-	-	11	-	-	-
Dueño/propietario	3	-	-	-	-	-	-	-	-	-	-	-	11	33	-	-
Presidente	3	-	-	-	-	-	-	-	-	-	-	-	-	-	-	25
Ejecutivo	2	-	-	-	-	-	-	-	-	-	-	33	-	-	-	-
Jefe de área	2	-	-	-	-	-	-	-	13	-	-	-	-	-	-	-
Subdirector	2	-	-	-	-	-	-	-	-	33	-	-	-	-	-	-
Asesor	2	-	-	-	-	-	-	-	-	-	-	-	11	-	-	-
No responde	17	-	-	50	-	-	-	-	-	-	-	-	22	-	-	50

130. En promedio, ¿cuántas horas a la semana le dedica a su empresa /negocio particular?

Promedio	42	48	34	30	16	44	42,7	44	42,9	48	44	56,7	43,4	39,3	46,7	52
----------	----	----	----	----	----	----	------	----	------	----	----	------	------	------	------	----

126. ¿Qué tan relacionadas están las actividades que realiza en su empresa /negocio particular con la carrera que estudió?

Directamente	68	100	50	67	-	100	25	100	62	100	100	100	56	67	67	100
Indirectamente	18	-	50	-	100	-	75	-	13	-	-	-	22	-	33	-
Nada	7	-	-	-	-	-	-	-	25	-	-	-	11	33	-	-
No informa	7	-	-	33	-	-	-	-	-	-	-	-	11	-	-	-



Ámbito empresarial (1)

Empresario/Dueño de empresa

%

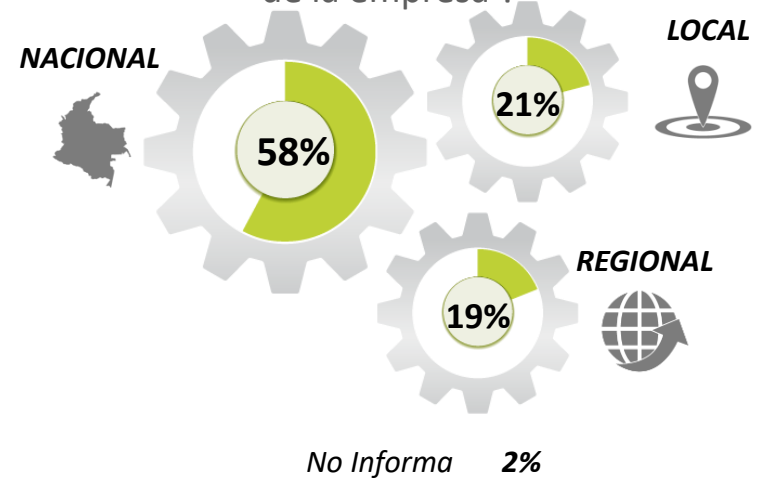
127. ¿Cuál es la actividad económica principal de la empresa?



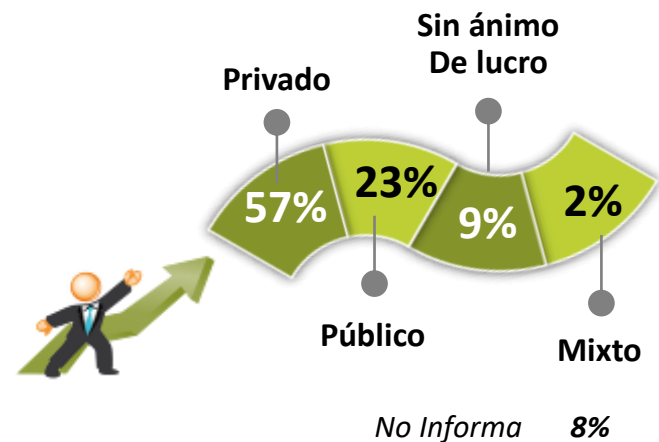
No Informa 10%

Base: Graduados Que Son Propietarios/ Socios De Una Empresa, Negocio Particular	54
Base (Exp.000):	280

128. ¿Cuál es el ámbito de las actividades de la empresa ?



129. ¿El sector de la empresa?



% (a)= Apartadó (b)= Arauca (c)= Barrancabermeja (d)= Bogotá (e)= Bucaramanga (f)= Cali (g)= Cartago (h)= Espinal (i)= Ibagué (j)= Medellín (k)= Montería (l)= Neiva (m)= Pasto (o)= Popayán (p)= Quibdó (q)= Santa Marta (r)= Villavicencio

a/b/c/... r Diferencia significativa del 95% de confianza

	TOTAL	a	c	d	e	f	g	h	i	j	k	l	m	o	q	r
<i>Base: Graduados Que Son Propietarios/ Socios De Una Empresa, Negocio Particular</i>	54	1	2	6	2	2	4	2	8	3	2	3	9	3	3	4
<i>Base (Exp.000):</i>	280	2	5	50	20	10	9	7	42	14	6	17	38	12	19	30

127. ¿Cuál es la actividad Económica principal de la última empresa donde laboró ?

Administración pública y defensa planes de seguridad social de afiliación obligatoria	22	100	-	-	100	-	-	-	25	33	-	33	11	-	-	50
Otras actividades de servicio	20	-	-	50	-	50	75	-	12	33	50	-	-	-	-	25
Actividades inmobiliarias	12	-	50	-	-	-	-	-	-	-	-	67	34	-	33	-
Actividades administrativas y servicios de apoyo	8	-	-	16	-	-	25	50	12	-	50	-	-	-	-	-
Actividades financieras y de seguros.	6	-	50	-	-	-	-	50	-	-	-	-	-	33	34	-
Comercio al por mayor y al por menor reparación de los vehículos de motor y de las motocicletas	5	-	-	-	-	-	-	-	13	-	-	-	22	-	-	-
Actividades profesionales, científicas y técnicas	4	-	-	-	-	-	-	-	25	-	-	-	-	-	-	-
No informa	10	-	-	17	-	50	-	-	-	-	-	-	22	-	-	25

128. ¿Cuál es el ámbito de las actividades de la empresa donde laboró?

Nacional	58	-	-	67	50	50	25	100	62	67	50	67	45	100	100	25
Local	21	-	50	16	50	50	75	-	13	33	-	33	11	-	-	25
Regional	19	100	50	17	-	-	-	-	25	-	50	-	33	-	-	50
No informa	2	-	-	-	-	-	-	-	-	-	-	-	11	-	-	-

%

(a)= Apartadó (b)= Arauca (c)= Barrancabermeja (d)= Bogotá (e)= Bucaramanga (f)= Cali (g)= Cartago (h)= Espinal (i)= Ibagué (j)= Medellín (k)= Montería (l)= Neiva (m)= Pasto (o)= Popayán (p)= Quibdó (q)= Santa Marta (r)= Villavicencio

a/b/c/... r Diferencia significativa del 95% de confianza

	TOTAL	a	c	d	e	f	g	h	i	j	k	l	m	o	q	r
<i>Base: Graduados Que Son Propietarios/ Socios De Una Empresa, Negocio Particular</i>	54	1	2	6	2	2	4	2	8	3	2	3	9	3	3	4
<i>Base (Exp.000):</i>	280	2	5	50	20	10	9	7	42	14	6	17	38	12	19	30
129. ¿El sector de la empresa?																
Privado	57	100	100	83	50	50	50	50	62	67	50	67	45	67	67	-
Público	23	-	-	-	50	50	50	50	25	33	-	33	11	33	33	25
Sin ánimo de lucro	9	-	-	17	-	-	-	-	13	-	-	-	11	-	-	25
Mixto	2	-	-	-	-	-	-	-	-	-	-	-	11	-	-	-
Cooperativo	1	-	-	-	-	-	-	-	-	-	50	-	-	-	-	-
No informa	8	-	-	-	-	-	-	-	-	-	-	-	22	-	-	50


Caracterización empresa (1)

Empresario/Dueño de empresa

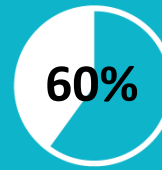
%

131. ¿Su empresa / negocio es una famiempresa?

Si: 29%



SI



133. Es la primera empresa / negocio particular que ha creado después de obtener su título en UCC



SI



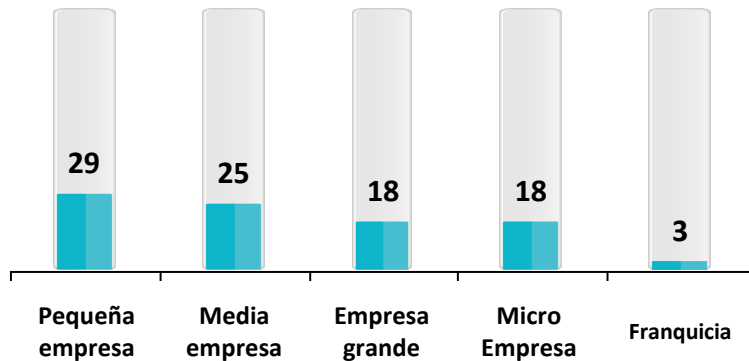
135. ¿La empresa está formalmente constituida ante los órganos de control?

Base: Graduados Que Son Propietarios/ Socios De Una Empresa, Negocio Particular

54

Base (Exp.000): 280

132. La empresa es una _____



136. ¿Cuántos empleos aproximadamente a través de su empresa / negocio particular ha generado?



30,2
Promedio Empleos

Base: Graduados Que Son Propietarios/ Socios De Una Empresa, Negocio Particular

51

Base (Exp.000): 267



Caracterización empresa (2)

(a)= Apartadó (b)= Arauca (c)= Barrancabermeja (d)= Bogotá (e)= Bucaramanga (f)= Cali (g)= Cartago (h)= Espinal (i)= Ibagué (j)= Medellín (k)= Montería
(l)= Neiva (m)= Pasto (o)= Popayán (p)= Quibdó (q)= Santa Marta (r)= Villavicencio **a/b/c/... r Diferencia significativa del 95% de confianza**

%

	TOTAL	a	c	d	e	f	g	h	i	j	k	l	m	o	q	r
<i>Base: Graduados Que Son Propietarios/ Socios De Una Empresa, Negocio Particular</i>	54	1	2	6	2	2	4	2	8	3	2	3	9	3	3	4
<i>Base (Exp.000):</i>	280	2	5	50	20	10	9	7	42	14	6	17	38	12	19	30

131. Su empresa /negocio es una famiempresa:

SI	29	-	50	-	-	50	-	50	25	33	-	67	56	67	33	25
NO	64	100	50	67	100	50	100	50	75	67	100	33	33	33	67	75
NS/NR	7	-	-	33	-	-	-	-	-	-	-	-	11	-	-	-

132. La empresa es una: (opción única)

Pequeña empresa	29	100	50	-	50	50	25	50	37	33	50	33	34	-	33	25
Mediana empresa	25	-	50	34	50	50	-	-	-	33	50	33	33	33	-	25
Empresa grande	18	-	-	33	-	-	-	50	25	-	-	-	11	-	-	50
Micro empresa	18	-	-	-	-	-	75	-	38	34	-	34	-	34	67	-
Franquicia	3	-	-	-	-	-	-	-	-	-	-	-	11	33	-	-
No informa	7	-	-	33	-	-	-	-	-	-	-	-	11	-	-	-

133. Es la primera empresa /negocio particular que ha creado después de

SI	60	100	100	17	100	100	75	50	88	33	50	33	56	-	100	75
NO	33	-	-	50	-	-	25	50	12	67	50	67	33	100	-	25
NS/NR	7	-	-	33	-	-	-	-	-	-	-	-	11	-	-	-

135. ¿La empresa está formalmente constituida ante los órganos de control?

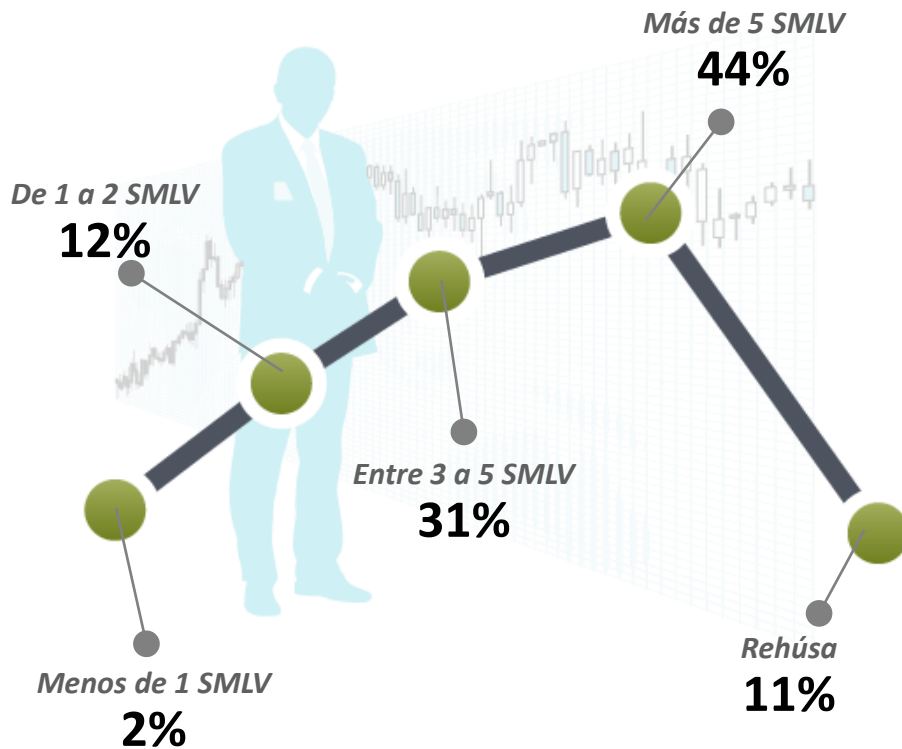
SI	76	-	100	34	100	100	100	50	88	100	100	67	67	67	100	100
NO	16	100	-	33	-	-	-	50	12	-	-	33	22	33	-	-
NS/NR	8	-	-	33	-	-	-	-	-	-	-	-	11	-	-	-

	TOTAL	a	c	d	e	f	g	h	i	j	k	l	m	o	q	r
<i>Base: Graduados Que Son Propietarios/ Socios De Una Empresa, Negocio Particular</i>	51	1	2	6	2	2	3	2	8	3	2	3	9	2	2	4
<i>Base (Exp.000):</i>	267	2	5	50	20	10	7	7	42	14	6	17	38	8	13	30
Promedio	30,2	2	4,5	10,5	12,5	3	34,3	6	18,1	21,7	8,5	167	47	23,5	12	13

Ingresos (1)

Empresario/Dueño de empresa

% 137. En promedio, ¿cuál es el ingreso mensual que percibe por las actividades que realiza en su empresa / negocio particular?



138. ¿Cuántas empresas o negocios particulares ha creado después de graduarse?



139. Actualmente ¿Usted obtiene la mayor parte de sus ingresos de su empresa /negocio particular?



Base: Graduados Que Son Propietarios/ Socios De Una Empresa, Negocio Particular	54
Base (Exp.000):	280

% (a)= Apartadó (b)= Arauca (c)= Barrancabermeja (d)= Bogotá (e)= Bucaramanga (f)= Cali (g)= Cartago (h)= Espinal (i)= Ibagué (j)= Medellín (k)= Montería (l)= Neiva (m)= Pasto (o)= Popayán (p)= Quibdó (q)= Santa Marta (r)= Villavicencio

a/b/c/... r Diferencia significativa del 95% de confianza

	TOTAL	a	c	d	e	f	g	h	i	j	k	l	m	o	q	r
Base: Graduados Que Son Propietarios/ Socios De Una Empresa, Negocio Particular	54	1	2	6	2	2	4	2	8	3	2	3	9	3	3	4
Base (Exp.000):	280	2	5	50	20	10	9	7	42	14	6	17	38	12	19	30

137. En promedio, ¿cuál es el ingreso mensual que percibe por las actividades que realiza en su empresa/ negocio particular?

Menos de un 1 SMLV	2	-	-	-	-	-	-	-	13	-	-	-	-	-	-	-
De 1 a 2 SMLV	12	-	-	-	-	-	-	-	25	-	-	34	34	-	34	-
Entre 3 a 5 SMLV	31	100	100	-	50	100	75	-	13	33	50	-	33	33	-	75
Más de 5 SMLV	44	-	-	83	50	-	25	100	37	67	50	33	22	67	33	25
Rehúsa	11	-	-	17	-	-	-	-	12	-	-	33	11	-	33	-

138. ¿Cuántas empresas o negocios particulares ha creado después de graduarse?

Promedio	1,1	1	1	1	1	1	1	-	1,1	1,3	1,5	1	1,2	2	1	1
----------	-----	---	---	---	---	---	---	---	-----	-----	-----	---	-----	---	---	---

139. Actualmente ¿Usted obtiene la mayor parte de sus ingresos de su empresa /negocio particular?

SI	67	-	100	17	100	100	100	100	88	67	100	33	78	67	100	50
NO	23	100	-	50	-	-	-	-	12	33	-	67	11	33	-	25
NS/NR	10	-	-	33	-	-	-	-	-	-	-	-	11	-	-	25



Universidad Cooperativa
de Colombia

4.4.2 Emprendimiento



CENTRO NACIONAL
DE CONSULTORÍA.COM

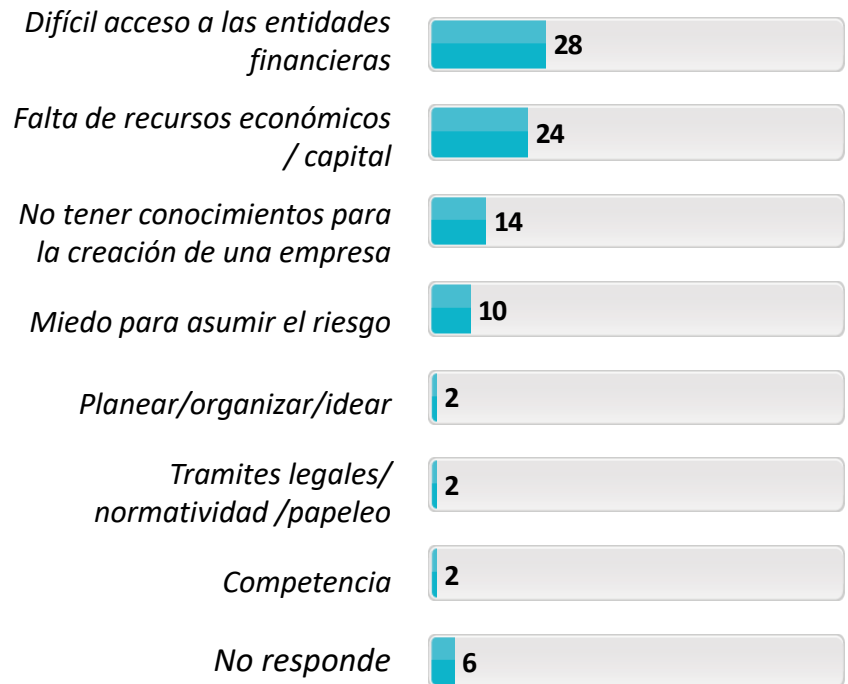
Interés por crear empresa (1)

%

Encuestados que respondieron por el "SI"



45. ¿Cuál considera que es la principal dificultad en la creación de una empresa?



Base (Real): Total encuestados	1413
Base (Exp.000):	6536

Interés por crear empresa (2)

(a)= Apartadó (b)= Arauca (c)= Barrancabermeja (d)= Bogotá (e)= Bucaramanga (f)= Cali (g)= Cartago (h)= Espinal (i)= Ibagué (j)= Medellín (k)= Montería
(l)= Neiva (m)= Pasto (o)= Popayán (p)= Quibdó (q)= Santa Marta (r)= Villavicencio

a/b/c/... r Diferencia significativa del 95% de confianza

%

	TOTAL	a	b	c	d	e	f	g	h	i	j	k	l	m	o	p	q	r
Base (Real): Total encuestados	1413	33	61	76	94	37	45	63	52	174	94	152	90	141	119	47	78	57
Base (Exp.000):	6536	77	203	186	778	369	219	146	191	906	427	443	495	590	484	100	496	426

42. ¿Tiene interés por crear empresa?

SI	62	49	62	80 ^{abd ghij lmo qr}	64	62	78 ^{agh ijl}	49	54	57	59	68 ^{agil}	52	67 ^{gl}	66 ^{gl}	66	60	61
NO	37	45 ^{cf}	36 ^c	17	36 ^c	38 ^c	22	51 ^{cfk mo p}	46 ^{cfk}	43 ^{cfk}	41 ^{cf}	29 ^c	47 ^{cfk mo p}	32 ^c	33 ^c	28	36 ^c	39 ^c
NS/NR	1	6 ^{def hij mor}	2 ⁱ	3 ^{di}	-	-	-	-	-	-	-	3 ^{di}	1	1	1	6 ^{def ghij lmo r}	4 ^{di}	-

43. ¿Tiene interés de crear empresa en el sector de la Economía Solidaria?

SI	27	15	21	20	30 ^{ilr}	22	49 ^{abc deg hij qr}	16	23	18	23	40 ^{abc egh ijlr}	17	38 ^{abc gijlr}	38 ^{abc gijlr}	43 ^{abc egh ijlr}	29 ^{ir}	14
NO	64	67 ^{pr}	72 ^{fjk mpr}	76 ^{fjk mo pr}	69 ^{fjk mpr}	78 ^{fjk mo pr}	51	78 ^{fjk mo pr}	77 ^{fjk mo pr}	82 ^{adff klm opq}	51	51	71 ^{fjk mpr}	54 ^{pr}	60 ^{pr}	36	67 ^{jkpr}	37
NS/NR	7	18 ^{cde fgh opq}	7 ^{deij}	4 ^{ij}	1	-	-	6 ^{def hij}	-	-	-	9 ^{def hijo}	12 ^{def hijo q}	8 ^{dhij o}	2	21 ^{bcd efg hijk mo q}	4 ⁱ	49 ^{abc def ghij klm opq}
No aplica	2	-	-	-	-	-	-	-	-	-	26 ^{abc def ghij klm opq r}	-	-	-	-	-	-	-

44. ¿Usted está creando empresa en este momento?

SI	23	27	13	36 ^{bhij klo}	32 ^{bhij kl}	35 ^{bhij k}	36 ^{bhij kl}	22	13	17	17	16	19	23	23	25	24	25
NO	70	70	84 ^{cdfj mpr}	60	60	65	64	73 ^p	87 ^{cde fjlm pr}	83 ^{cde fjlm pr}	57	76 ^{cdjp r}	70 ^p	70 ^p	76 ^{cdjp r}	49	73 ^{jp}	58
NS/NR	5	3 ^{ij}	3 ⁱ	4 ^{ij}	8 ^{ijo}	-	-	5 ^{ij}	-	-	-	8 ^{efhi jo}	11 ^{efhi joq}	7 ^{ijo}	1	26 ^{abc def ghij klm opq}	3 ⁱ	17 ^{bce fghi jmo q}
No aplica	2	-	-	-	-	-	-	-	-	-	26 ^{abc def ghij klm opq r}	-	-	-	-	-	-	-

Interés por crear empresa (3)

(a)= Apartadó (b)= Arauca (c)= Barrancabermeja (d)= Bogotá (e)= Bucaramanga (f)= Cali (g)= Cartago (h)= Espinal (i)= Ibagué (j)= Medellín (k)= Montería (l)= Neiva (m)= Pasto (o)= Popayán (p)= Quibdó (q)= Santa Marta (r)= Villavicencio

%

a/b/c/... r Diferencia significativa del 95% de confianza

	TOTAL	a	b	c	d	e	f	g	h	i	j	k	l	m	o	p	q	r
Base (Real): Total encuestados	1413	33	61	76	94	37	45	63	52	174	94	152	90	141	119	47	78	57
Base (Exp.000):	6536	77	203	186	778	369	219	146	191	906	427	443	495	590	484	100	496	426

45. ¿Cuál considera que es la principal dificultad en la creación de una empresa?

Difícil acceso a las entidades financieras	28	15	30 <i>i</i>	38 <i>afi mqr</i>	38 <i>afi mqr</i>	24	20	38 <i>afi mqr</i>	23	17	33 <i>i</i>	29 <i>i</i>	39 <i>afi mqr</i>	23	33 <i>i</i>	32 <i>i</i>	22	21
Falta de recursos económicos / capital	24	31 <i>bdg p</i>	-	20 <i>bdp</i>	10 <i>b</i>	35 <i>bdg p</i>	40 <i>bcd gjlp r</i>	8 <i>b</i>	34 <i>bdg jpr</i>	30 <i>bdg p</i>	19 <i>bp</i>	32 <i>bdg jlpr</i>	20 <i>bdp</i>	25 <i>bdg p</i>	29 <i>bdg p</i>	-	39 <i>bcd gjl mpr</i>	18 <i>bp</i>
No tener conocimientos para la creación de una empresa	14	18 <i>c</i>	26 <i>cde fhlo q</i>	5	13	8	7	19 <i>c</i>	7	18 <i>c</i>	15	16 <i>c</i>	10	17 <i>c</i>	13	19 <i>c</i>	9	23 <i>cfhl q</i>
Miedo para asumir el riesgo	10	6 <i>e</i>	31 <i>ace fg hi jkl mo qr</i>	12 <i>efjq</i>	20 <i>efhi jklo q</i>	-	2	13 <i>efjq</i>	6	6	5	6	8	13 <i>efij oq</i>	5	34 <i>ace fg hi jkl mo qr</i>	4	14 <i>ejq</i>
Planear/organizar/idear	2	-	-	-	-	3	-	-	4 <i>dl</i>	1	2	2 <i>d</i>	-	3	4 <i>dl</i>	-	5 <i>dl</i>	7 <i>dil</i>
Tramites legales/ normatividad /papeleo	2	-	-	1	1	-	5 <i>o</i>	6 <i>bde klm o</i>	2	3	3	1	1	1	-	2 <i>o</i>	5 <i>o</i>	3
Competencia	2	3 <i>r</i>	-	2	1	3	-	-	-	5 <i>k</i>	1	1	4	1	2	-	3	-
Carga tributaria / pago de impuestos	1	3 <i>mqr</i>	-	3 <i>m</i>	1	3	-	-	6 <i>imo qr</i>	1	1	2	3 <i>m</i>	-	1	-	-	-
Darse a conocer / abrir mercado	1	-	-	-	-	2	9 <i>bcdi jkl mr</i>	1	4 <i>dkl m</i>	1	1	-	-	-	2	-	3	-
Otra	2	6 <i>fk l</i>	5 <i>kl</i>	3 <i>kl</i>	3	3	-	-	2	2	4 <i>kl</i>	-	-	2	2	-	1	5 <i>kl</i>
Ninguna	1	-	-	3 <i>mo</i>	1	5 <i>m</i>	2	-	-	2	1	1	1	-	-	-	1	-
No responde	6	9	8	4	9	5	2	6	2	4	10	5	6	6	3	7	5	3



Universidad Cooperativa
de Colombia

4.5 Trayectoria Social



CENTRO NACIONAL
DE CONSULTORÍA.COM

Reconocimientos (1)

%

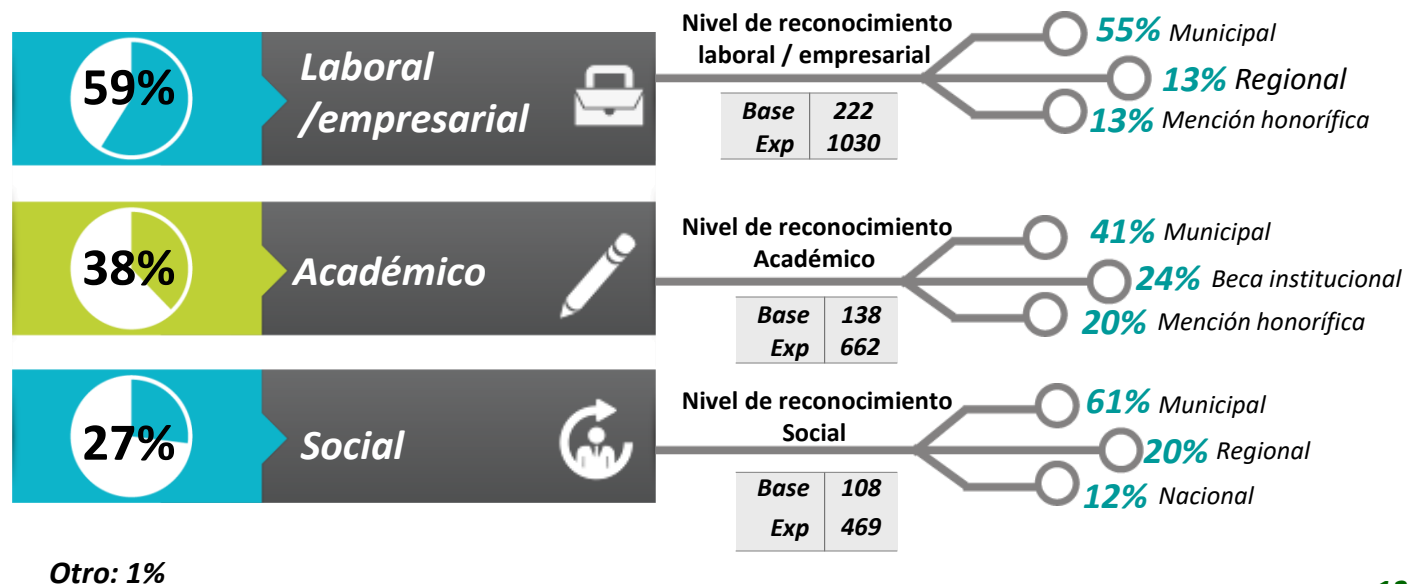
49. ¿Ha recibido en su trayectoria profesional algún reconocimiento (académico, laboral, social)?

Base (Real): Total encuestados	1413
Base (Exp.000):	6536

Si: 27%



50. ¿Cuáles han sido los reconocimientos que ha recibido en su trayectoria profesional?



Base: Encuestados Que Han Tenido Algún Reconocimiento	379
Base (Exp.000):	1735

Reconocimientos (2)

(a)= Apartadó (b)= Arauca (c)= Barrancabermeja (d)= Bogotá (e)= Bucaramanga (f)= Cali (g)= Cartago (h)= Espinal (i)= Ibagué (j)= Medellín (k)= Montería (l)= Neiva (m)= Pasto (o)= Popayán (p)= Quibdó (q)= Santa Marta (r)= Villavicencio

a/b/c/... r Diferencia significativa del 95% de confianza

	TOTAL	a	b	c	d	e	f	g	h	i	j	k	l	m	o	p	q	r
Base (Real): Total encuestados	1413	33	61	76	94	37	45	63	52	174	94	152	90	141	119	47	78	57
Base (Exp.000):	6536	77	203	186	778	369	219	146	191	906	427	443	495	590	484	100	496	426

49. ¿Ha recibido en su trayectoria profesional algún reconocimiento (académico, laboral, social)?

SI	27	24	10	21	19	24	36 ^{bdg} _i	14	38 ^{bcd} _{gij}	21	22	30 ^{bdg}	35 ^{bdg} _i	32 ^{bdg} _i	38 ^{bcd} _{gij}	32 ^{bg}	30 ^{bg}	25 ^b
NO	73	76	88 ^{fhkl} _{mo} pq	78 ^o	81 ^{fhkl} _{mo}	76	64	86 ^{fhkl} _{mo} pq	62	79 ^{fhkl} _{mo}	78 ^{ho}	70	64	68	62	68	69	75

Base: Encuestados Que Han Tenido Algún Reconocimiento	379	8	6	16	18	9	16	9	20	37	21	46	31	45	45	15	23	14
Base (Exp.000):	1735	19	20	39	149	90	78	21	73	193	95	134	171	188	183	32	146	105

50. ¿Cuáles han sido los reconocimientos que ha recibido en su trayectoria profesional?

Laboral /empresarial	59	38	83	56	78 ^{hj}	44	81 ^{hjp}	67	45	62	38	54	52	71 ^{hj}	60	47	57	57
Académico	38	12	17	44	33	67	19	33	50 ^{kp}	32	48 ^{kp}	22	48 ^{kp}	38	49 ^{fkp}	13	39	29
Social	27	38	-	25	28	11	19	33	20	19	48 ^{io}	37	29	31	22	53 ^{fhio}	30	21
Otro	1	12	-	-	-	-	-	-	5	-	5	-	3	-	-	-	-	7

Base: Los que han tenido reconocimiento Académico	138	1	1	7	6	6	3	3	10	12	10	10	15	17	22	2	9	4
Base (Exp.000):	662	2	3	17	50	60	15	7	37	62	45	29	83	71	89	4	57	30

Nivel de reconocimiento Académico

Municipal	41	10 ₀	-	43	67	17	67	34	50	33	30	40	40	41	45	50	45	50
Beca institucional	24	-	-	29	-	50	33	-	30	25	40	10	20	24	18	50	11	50
Mención honorífica	20	-	-	29	-	33	-	33	30	25	20	20	40	18	23	-	-	-
Nacional	14	-	-	-	-	-	-	-	10	8	20	10	13	12	27	-	33	25
Regional	8	-	10 ₀	-	16	-	-	33	10	8	10	10	13	12	-	-	11	-
Internacional	4	-	-	14	17	-	-	-	-	8	10	10	-	6	-	-	-	-



Reconocimientos (3)

(a)= Apartadó (b)= Arauca (c)= Barrancabermeja (d)= Bogotá (e)= Bucaramanga (f)= Cali (g)= Cartago (h)= Espinal (i)= Ibagué (j)= Medellín (k)= Montería (l)= Neiva (m)= Pasto (o)= Popayán (p)= Quibdó (q)= Santa Marta (r)= Villavicencio

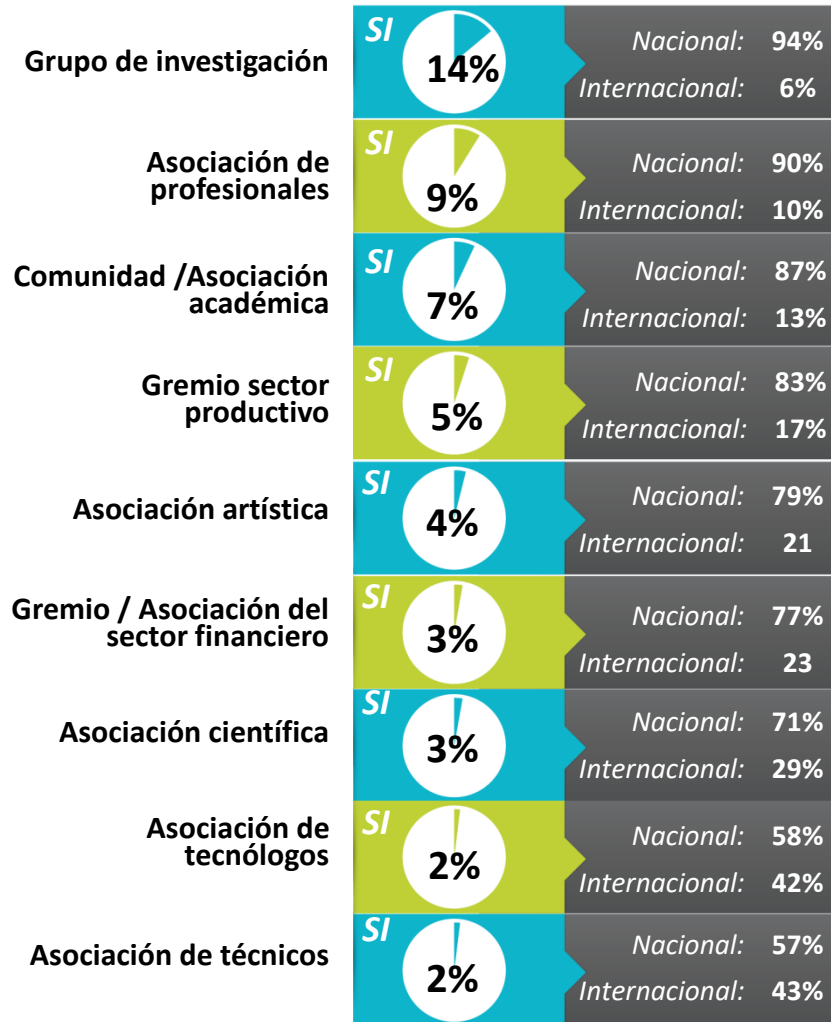
%

a/b/c/... r Diferencia significativa del 95% de confianza

	TOTAL	a	b	c	d	e	f	g	h	i	j	k	l	m	o	p	q	r	
Base: Los que han tenido reconocimiento Laboral /empresarial	222	3	5	9	14	4	13	6	9	23	8	25	16	32	27	7	13	8	
Base (Exp.000):	1030	7	17	22	116	40	63	14	33	120	36	73	88	134	110	15	83	60	
Nivel de reconocimiento Laboral /empresarial																			
Municipal	55	34	60	67	50	25	69	33	56	78 ^o	75	68	56	53	41	15	54	37	
Regional	13	-	20	-	7	-	-	17	-	9	13	4	25	19	22	14	8	37	
Mención honorífica	13	33	-	-	7	25	23	33	11	9	13	8	6	6	7	57	8	50	
Beca institucional	12	33	-	22	14	25	15	-	11	9	-	12	6	19	15	14	15	-	
Nacional	12	-	20	11	22 ⁱ	25	8	33	22	-	13	8	13	9	19 ⁱ	-	15	-	
Internacional	1	-	-	-	-	-	-	-	-	-	-	-	-	-	7	-	8	-	
Base: Los que han tenido reconocimiento Social	108	3	-	4	5	1	3	3	4	7	10	17	9	14	10	8	7	3	
Base (Exp.000):	469	7	-	10	41	10	15	7	15	36	45	50	50	59	41	17	45	22	
Nivel de reconocimiento Social																			
Municipal	61	100	-	75	60	100	67	100	25	71	70	76 ^m	44	36	50	50	72	67	
Regional	20	-	-	-	-	-	-	-	25	29	-	18	44	21	40	25	14	33	
Nacional	12	-	-	-	20	-	-	-	25	-	10	12	11	36 ^o	-	-	14	-	
Beca institucional	6	-	-	-	20	-	33	-	25	-	-	6	11	7	-	-	-	-	
Mención honorífica	6	-	-	25	-	-	-	-	25	-	20	18	-	-	-	13	-	-	
Internacional	2	-	-	-	-	-	-	-	-	-	-	6	-	7	10	-	-	-	
Base: Los que han tenido reconocimiento Otro	5	1	-	-	-	-	-	-	1	-	1	-	1	-	-	-	-	1	
Base (Exp.000):	24	2	-	-	-	-	-	-	4	-	5	-	6	-	-	-	-	7	
Nivel de reconocimiento Otro																			
Regional	32	-	-	-	-	-	-	-	-	-	-	-	-	-	-	-	-	-	100
Municipal	29	100	-	-	-	-	-	-	-	-	100	-	-	-	-	-	-	-	
Nacional	23	-	-	-	-	-	-	-	-	-	-	-	100	-	-	-	-	-	
Beca institucional	16	-	-	-	-	-	-	-	100	-	-	-	-	-	-	-	-	-	

Nivel de vinculación: asociaciones, grupos, gremios u organizaciones ⁽¹⁾

51. ¿Pertenece/perteneció durante los últimos 5 años a alguna asociación, grupo o gremio de las siguientes organizaciones?



Base (Real): Total Encuestados 1413
Base (Exp.000): 6536

52. ¿Pertenece o ha participado en los últimos 5 años en alguna organización sin ánimo de lucro?



Base (Real): Total Encuestados 1413
Base (Exp.000): 6536



Nivel de vinculación: asociaciones, grupos, gremios u organizaciones (2)

(a)= Apartadó (b)= Arauca (c)= Barrancabermeja (d)= Bogotá (e)= Bucaramanga (f)= Cali (g)= Cartago (h)= Espinal (i)= Ibagué (j)= Medellín (k)= Montería (l)= Neiva (m)= Pasto (o)= Popayán (p)= Quibdó (q)= Santa Marta (r)= Villavicencio

%

a/b/c/... r Diferencia significativa del 95% de confianza

	TOTAL	a	b	c	d	e	f	g	h	i	j	k	l	m	o	p	q	r
Base (Real): Total encuestados	1413	33	61	76	94	37	45	63	52	174	94	152	90	141	119	47	78	57
Base (Exp.000):	6536	77	203	186	778	369	219	146	191	906	427	443	495	590	484	100	496	426

51. ¿Pertenece/perteneció durante los últimos 5 años a alguna asociación, grupo o gremio de las siguientes organizaciones? y preguntar de una vez si nacional o internacional

Comunidad /Asociación académica

SI	7	-	2	4	6	-	4	13 ^{abej}	8 ^e	6	4	7 ^e	8	9 ^e	15 ^{abcd} eijklr	9 ^e	9 ^e	5
NO	93	100 ^{go}	98 ^{go}	96 ^o	94 ^o	100 ^{ghk} mopq	96	87	92	94 ^o	96 ^{go}	93 ^o	92	91	85	91	91	95 ^o
Base: Encuestados Que Han Pertenecido A Comunidad /Asociación Académica	100	-	1	3	6	-	2	8	4	10	4	11	7	12	18	4	7	3
BASE (Exp.000) :	443	-	3	7	50	-	10	19	15	52	18	32	39	50	73	9	45	22
Nacional	87	-	100	100	83	-	100	87	100	100 ^m	100	73	100	50	89 ^m	100	86	100
Internacional	13	-	-	-	17	-	-	13	-	-	-	27	-	50 ^{io}	11	-	14	-

Grupo de investigación

SI	14	18 ^b	-	11 ^b	16 ^b	11 ^b	11 ^b	16 ^b	17 ^b	9 ^b	7 ^b	13 ^b	23 ^{bcij} mpr	13 ^b	17 ^{bij}	9 ^b	26 ^{bcijk} mpr	9 ^b
NO	86	82	100 ^{gcde} ghij klmno pqr	89 ^{iq}	84	89	89	84	83	91 ^{loq}	93 ^{loq}	87 ^q	77	87 ^{iq}	83	91 ^{iq}	74	91 ^{iq}
Base: Encuestados que han pertenecido a Grupo de investigación	188	6	-	8	15	4	5	10	9	16	7	20	21	18	20	4	20	5
Base (Exp.000):	897	14	-	20	124	40	24	23	33	83	32	58	116	75	81	9	127	37
Nacional	94	100	-	100	100 ^m	100	100	90	100	100 ^m	100	95 ^m	100 ^m	67	90	100	90	100
Internacional	6	-	-	-	-	-	-	10	-	-	-	5	-	33 ^{dikl}	10	-	10	-

Asociación científica

SI	3	-	-	1	2	-	4 ⁱ	10 ^{bcde} iqr	2	1	3	5 ⁱ	6 ⁱ	7 ^{biq}	8 ^{beiq}	9 ^{bcde} iqr	1	2
NO	97	100	100 ^{gmo} p	99 ^{gp}	98 ^{gp}	100 ^{gop}	96	90	98	99 ^{fgkl} mop	97	95	94	93	92	91	99 ^{gmo} p	98 ^{gp}
Base: Encuestados que han pertenecido a Asociación científica.	53	-	-	1	2	-	2	6	1	1	3	7	5	10	9	4	1	1
Base (Exp.000):	214	-	-	2	17	-	10	14	4	5	14	20	28	42	37	9	6	7
Nacional	71	-	-	100	100	-	100	50	100	100	100	43	100	30	78	100	-	100
Internacional	29	-	-	-	-	-	-	50	-	-	-	57	-	70	22	-	100	-

Nivel de vinculación: asociaciones, grupos, gremios u organizaciones ⁽³⁾

(a)= Apartadó (b)= Arauca (c)= Barrancabermeja (d)= Bogotá (e)= Bucaramanga (f)= Cali (g)= Cartago (h)= Espinal (i)= Ibagué (j)= Medellín (k)= Montería (l)= Neiva (m)= Pasto (o)= Popayán (p)= Quibdó (q)= Santa Marta (r)= Villavicencio

a/b/c/... r Diferencia significativa del 95% de confianza

%

	TOTAL	a	b	c	d	e	f	g	h	i	j	k	l	m	o	p	q	r	
Base (Real): Total encuestados	1413	33	61	76	94	37	45	63	52	174	94	152	90	141	119	47	78	57	
Base (Exp.000):	6536	77	203	186	778	369	219	146	191	906	427	443	495	590	484	100	496	426	
Asociación de profesionales																			
SI	9	12 ^{bcd}	2	3	2	8	7	10 ^{bd}	4	5	6	8 ^d	10 ^d	11 ^{bcdi}	18 ^{bcdh ijk}	13 ^{bcd}	12 ^{bd}	19 ^{bcdh ijk}	
NO	91	88	98 ^{agm opqr}	97 ^{amo pr}	98 ^{agkl mop qr}	92	93	90	96 ^{or}	95 ^{mor}	94 ^{or}	92 ^{or}	90	89	82	87	88	81	
Base: Encuestados que han pertenecido a Asociación de profesionales	122	4	1	2	2	3	3	6	2	9	6	12	9	16	21	6	9	11	
Base (Exp.000):	563	9	3	5	17	30	15	14	7	47	27	35	50	67	85	13	57	82	
Nacional	90	100	100	100	100	100	100	50	100	100	100	75	100	50	90 ^m	100	100	100 ^{km}	
Internacional	10	-	-	-	-	-	-	50	-	-	-	25 ^r	-	50 ^{or}	10	-	-	-	

Asociación de tecnólogos

SI	2	-	-	1 ⁱ	-	-	-	6 ^{bdef hijr}	-	-	1	3 ^{di}	4 ^{di}	5 ^{di}	8 ^{bdeh ijr}	9 ^{bcde fhijr}	3 ⁱ	-
NO	98	100	100 ^{gop}	99 ^p	100 ^{gklm op}	100 ^{gop}	100 ^{gp}	94	100 ^{gop}	100 ^{cgkl mop pq}	99 ^{gop}	97	96	95	92	91	97	100 ^{gop}
Base: Encuestados que han pertenecido a Asociación de tecnólogos.	37	-	-	1	-	-	-	4	-	-	1	5	4	7	9	4	2	-
Base (Exp.000):	140	-	-	2	-	-	-	9	-	-	5	15	22	29	37	9	13	-
Nacional	58	-	-	100	-	-	-	25	-	-	100	40	100	-	78	100	50	-
Internacional	42	-	-	-	-	-	-	75	-	-	-	60	-	100	22	-	50	-

Asociación técnicos

SI	2	-	-	-	-	-	2 ⁱ	6 ^{bcde ijr}	2 ⁱ	-	-	4 ^{dij}	4 ^{di}	5 ^{dij}	8 ^{bcde ijr}	9 ^{bcde ijr}	3 ⁱ	-
NO	98	100	100 ^{gop}	100 ^{gop}	100 ^{gklm op}	100 ^{gop}	98	94	98	100 ^{fgkl mop q}	100 ^{gklm op}	96	96	95	92	91	97	100 ^{gop}
Base = encuestados que han pertenecido a asociación de técnicos.	38	-	-	-	-	-	1	4	1	-	-	6	4	7	9	4	2	-
Base (exp.000) =	144	-	-	-	-	-	5	9	4	-	-	17	22	29	37	9	13	-
Nacional	57	-	-	-	-	-	100	25	100	-	-	33	100	-	78	100	50	-
Internacional	43	-	-	-	-	-	-	75	-	-	-	67	-	100	22	-	50	-



Nivel de vinculación: asociaciones, grupos, gremios u organizaciones (4)

(a)= Apartadó (b)= Arauca (c)= Barrancabermeja (d)= Bogotá (e)= Bucaramanga (f)= Cali (g)= Cartago (h)= Espinal (i)= Ibagué (j)= Medellín (k)= Montería (l)= Neiva (m)= Pasto (o)= Popayán (p)= Quibdó (q)= Santa Marta (r)= Villavicencio

%

a/b/c/... r Diferencia significativa del 95% de confianza

	TOTAL	a	b	c	d	e	f	g	h	i	j	k	l	m	o	p	q	r	
Base (Real): Total encuestados	1413	33	61	76	94	37	45	63	52	174	94	152	90	141	119	47	78	57	
Base (Exp.000):	6536	77	203	186	778	369	219	146	191	906	427	443	495	590	484	100	496	426	
Asociación artística																			
SI	4	3	-	1	3	-	-	6 ^{befij}	4	1	1	5 ⁱ	7 ⁱ	8 ^{bij}	10 ^{bcde fijq}	9 ^{bcefi}	3	4	
NO	96	97	100 ^{gmo p}	99 ^{op}	97 ^o	100 ^{gop}	100 ^{gop}	94	96	99 ^{gklm op}	99 ^{gmo p}	95	93	92	90	91	97 ^o	96	
Base = encuestados que han pertenecido a asociación artística	58	1	-	1	3	-	-	4	2	2	1	7	6	11	12	4	2	2	
Base (exp.000) =	246	2	-	2	25	-	-	9	7	10	5	20	33	46	49	9	13	15	
Nacional	79	100	-	100	100	-	-	25	100	100	100	57	100	45	92 ^m	100	50	100	
Internacional	21	-	-	-	-	-	-	75	-	-	-	43	-	55 ^o	8	-	50	-	

Gremio Sector productivo

SI	5	3 ^r	-	4 ^r	6	-	2	11 ^{behij kr}	2	3	2	4	8 ^{br}	9 ^{beijr}	9 ^{beijr}	9 ^{bejr}	5	-
NO	95	97	100 ^{glimo p}	96	94	100 ^{gmo p}	98	89	98 ^g	97 ^{gmo}	98 ^{gmo p}	96 ^g	92	91	91	91	95	100 ^{acgl mop}
Base = encuestados que han pertenecido a gremio sector productivo	70	1	-	3	6	-	1	7	1	5	2	6	7	12	11	4	4	-
Base (exp.000) =	304	2	-	7	50	-	5	16	4	26	9	17	39	50	45	9	25	-
Nacional	83	100	-	100	100	-	100	57	100	100	100	50	100	50	91 ^m	100	75	-
Internacional	17	-	-	-	-	-	-	43	-	-	-	50	-	50 ^o	9	-	25	-

Gremio / Asociación del sector financiero

SI	3	-	-	-	-	3	4 ^{dj}	2	-	2	-	2	4 ^d	6 ^{cdjr}	12 ^{bcdg hijkr}	9 ^{bcdh ijkr}	6 ^{djr}	-
NO	97	100	100 ^{op}	100 ^{mop}	100 ^{fimo pq}	97	96	98 ^o	100 ^{op}	98 ^{op}	100 ^{fmo pq}	98 ^{op}	96	94	88	91	94	100 ^{mop q}
Base = encuestados que han pertenecido a gremio / asociación del sector financiero	56	-	-	-	-	1	2	4	-	4	-	6	4	9	16	4	6	-
Base (exp.000) =	239	-	-	-	-	10	10	9	-	21	-	17	22	38	65	9	38	-
Nacional	77	-	-	-	-	100	100	25	-	100	-	50	100	44	81	100	83	-
Internacional	23	-	-	-	-	-	-	75	-	-	-	50	-	56	19	-	17	-



Nivel de vinculación: asociaciones, grupos, gremios u organizaciones ⁽⁵⁾

% (a)= Apartadó (b)= Arauca (c)= Barrancabermeja (d)= Bogotá (e)= Bucaramanga (f)= Cali (g)= Cartago (h)= Espinal (i)= Ibagué (j)= Medellín (k)= Montería (l)= Neiva (m)= Pasto (o)= Popayán (p)= Quibdó (q)= Santa Marta (r)= Villavicencio

a/b/c/... r Diferencia significativa del 95% de confianza

	TOTAL	a	b	c	d	e	f	g	h	i	j	k	l	m	o	p	q	r
Base (Real): Total encuestados	1413	33	61	76	94	37	45	63	52	174	94	152	90	141	119	47	78	57
Base (Exp.000):	6536	77	203	186	778	369	219	146	191	906	427	443	495	590	484	100	496	426


52. ¿Pertenece o ha participado en los últimos 5 años en alguna organización sin ánimo de lucro?

SI	16	21	11	17	15	14	31 <i>bdij klm</i>	16	17	11	14	17	13	17	18	17	26 <i>bil</i>	21
NO	83	79	89 <i>fq</i>	82	85 <i>f</i>	86	69	84	83	87 <i>fq</i>	86 <i>f</i>	82	85 <i>f</i>	82	82	83	74	79
NS/NR	1	-	-	1	-	-	-	-	-	2	-	1	2	1	-	-	-	-

Nivel de vinculación: Organizaciones sin ánimo de lucro ⁽¹⁾

53. ¿A cuáles de las siguientes organizaciones sin ánimo de lucro pertenece?

54. ¿Esta fundación/ organización / corporación es?



Base: Encuestados Que Han Pertenecido A
Organizaciones Sin Animo De Lucro

234

Base (Exp.000):

1083



Nivel de vinculación: Organizaciones sin ánimo de lucro (2)

(a)= Apartadó (b)= Arauca (c)= Barrancabermeja (d)= Bogotá (e)= Bucaramanga (f)= Cali (g)= Cartago (h)= Espinal (i)= Ibagué (j)= Medellín (k)= Montería (l)= Neiva (m)= Pasto (o)= Popayán (p)= Quibdó (q)= Santa Marta (r)= Villavicencio

%

a/b/c/... r Diferencia significativa del 95% de confianza

	TOTAL	a	b	c	d	e	f	g	h	i	j	k	l	m	o	p	q	r
<i>Base: Encuestados Que Han Pertenecido A Organizaciones Sin Animo De Lucro</i>	234	7	7	13	14	5	14	10	9	20	13	25	12	24	21	8	20	12
<i>Base (Exp.000):</i>	1083	16	23	32	116	50	68	23	33	104	59	73	66	100	85	17	127	90

53. ¿A cuáles de las siguientes organizaciones sin ánimo de lucro pertenece?

Fundación	46	-	43	15	36	60	71 ^{cko}	60 ^c	22	60 ^{ck}	46	28	33	50	33	63	70 ^{cko}	33
Asociación	41	57	43	31	57 ^j	20	29	20	56	25	15	68 ^{cfij} _q	34	46	48	37	35	58 ⁱ
Corporación	17	43	-	54 ^{fikm} _{qr}	29	20	7	20	22	15	39 ^{kmq}	4	33 ^{kmq}	4	24	-	5	9

<i>Base: Encuestados que han pertenecido a ASOCIACIONES</i>	97	4	3	4	8	1	4	2	5	5	2	17	4	11	10	3	7	7
<i>Base (Exp.000):</i>	444	9	10	10	66	10	19	5	18	26	9	50	22	46	41	6	45	52

54. ¿Esta ASOCIACION es

Nacional	95	100	100	75	88	100	100	100	80	100	100	100	100	82	100	100	100	100
Internacional	5	-	-	25	12	-	-	-	20	-	-	-	-	18	-	-	-	-

<i>Base: Encuestados que han pertenecido a FUNDACIONES</i>	102	-	3	2	5	3	10	6	2	12	6	7	4	12	7	5	14	4
<i>Base (Exp.000):</i>	496	-	10	5	41	30	49	14	7	62	27	20	22	50	28	11	89	30

54. ¿Esta FUNDACION es

Nacional	95	-	100	100	100	100	90	100	100	100	100	100	50	100	86	100	93	100
Internacional	5	-	-	-	-	-	10	-	-	-	-	-	50	-	14	-	7	-

<i>Base: Encuestados que han pertenecido a CORPORACIONES</i>	41	3	-	7	4	1	1	2	2	3	5	1	4	1	5	-	1	1
<i>Base (Exp.000):</i>	186	7	-	17	33	10	5	5	7	16	23	3	22	4	20	-	6	7

54. ¿Esta CORPORACION es

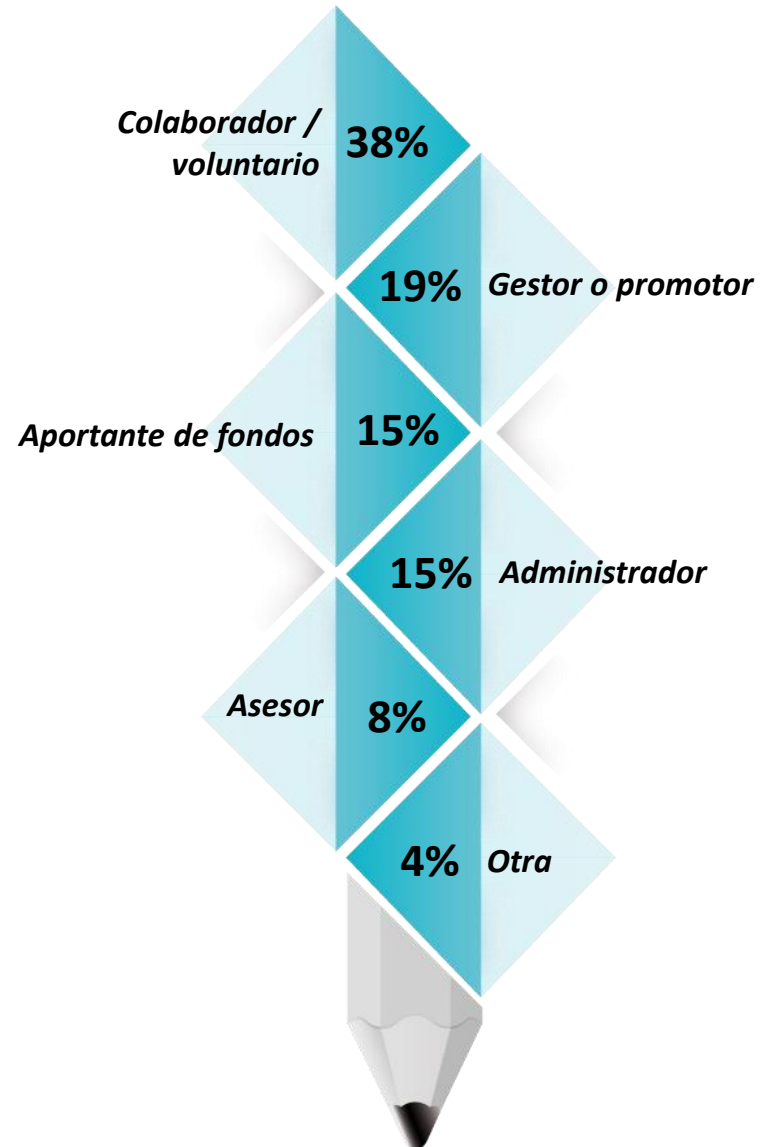
Nacional	95	100	-	100	100	100	100	50	100	100	100	100	100	100	100	-	100	-
Internacional	5	-	-	-	-	-	-	50	-	-	-	-	-	-	-	-	-	100



Rol desempeñado en las organizaciones (1)

%

55. ¿Qué tipo de apoyo brinda/ ha brindado usted en esta asociación, fundación corporación:



Base: Encuestados Que Han Pertenecido A Organizaciones Sin Animo De Lucro	234
Base (Exp.000):	1083

Rol desempeñado en las organizaciones (2)

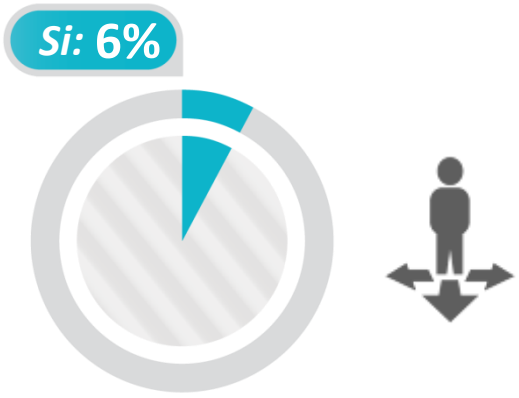
% (a)= Apartadó (b)= Arauca (c)= Barrancabermeja (d)= Bogotá (e)= Bucaramanga (f)= Cali (g)= Cartago (h)= Espinal (i)= Ibagué (j)= Medellín (k)= Montería (l)= Neiva (m)= Pasto (o)= Popayán (p)= Quibdó (q)= Santa Marta (r)= Villavicencio

a/b/c/... r Diferencia significativa del 95% de confianza

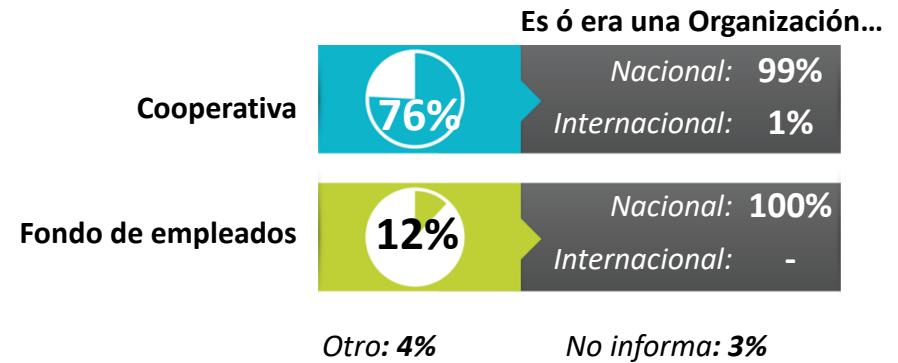
	TOTAL	a	b	c	d	e	f	g	h	i	j	k	l	m	o	p	q	r
Base: Encuestados Que Han Pertenecido A Organizaciones Sin Animo De Lucro	234	7	7	13	14	5	14	10	9	20	13	25	12	24	21	8	20	12
Base (Exp.000):	1083	16	23	32	116	50	68	23	33	104	59	73	66	100	85	17	127	90
Colaborador / voluntario	38	28	57	46	43	40	22	30	67	20	23	32	33	42	52 <i>i</i>	10 0	50	25
Gestor o promotor	19	29	14	31 <i>i</i>	14	20	29	10	22	40 <i>klm</i>	15	12	-	12	24	-	20	17
Aportante de fondos	15	-	15	8	22	-	14	10	-	20	-	12	42 <i>joq</i>	12	5	-	5	42 <i>joq</i>
Administrador	15	43	-	7	14	20	14	30 <i>r</i>	-	10	23	20	25	21	19	-	10	-
Asesor	8	-	-	-	-	20	7	10	11	5	31 <i>dlo</i>	16 <i>o</i>	-	13	-	-	10	8
Otra	4	-	-	8	7	-	14	10	-	-	8	-	-	-	-	-	5	8
No responde	1	-	14	-	-	-	-	-	-	-	-	8	-	-	-	-	-	-

Relacionamiento con el sector de la economía solidaria (1)

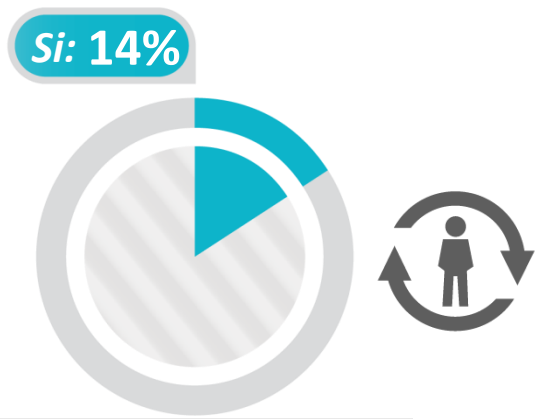
56. ¿Ha promovido usted en los últimos 5 años la creación de alguna organización de tipo cooperativo -solidario?



58. ¿Hace ó hizo parte de alguna de las siguientes organizaciones del sector de la economía solidaria en los últimos 5 años?

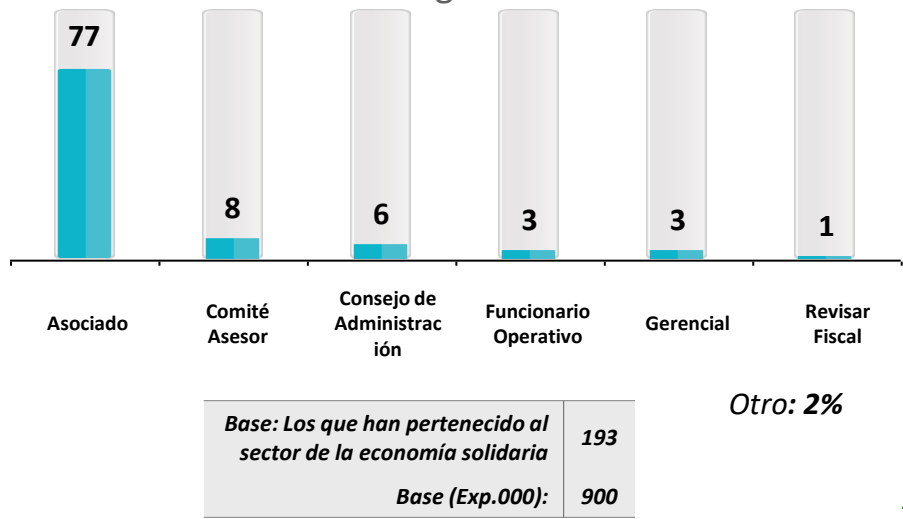


57. ¿Pertenece / perteneció en estos últimos 5 años al sector de la economía solidaria?



Base (Real): Total encuestados	1413
Base (Exp.000):	6536

59. ¿Qué tipo de vinculación tiene o tenía con la organización?



Relacionamiento con el sector de la economía solidaria (2)

(a)= Apartadó (b)= Arauca (c)= Barrancabermeja (d)= Bogotá (e)= Bucaramanga (f)= Cali (g)= Cartago (h)= Espinal (i)= Ibagué (j)= Medellín (k)= Montería (l)= Neiva (m)= Pasto (o)= Popayán (p)= Quibdó (q)= Santa Marta (r)= Villavicencio

%

a/b/c/... r Diferencia significativa del 95% de confianza

	TOTAL	a	b	c	d	e	f	g	h	i	j	k	l	m	o	p	q	r
Base (Real): Total encuestados	1413	33	61	76	94	37	45	63	52	174	94	152	90	141	119	47	78	57
Base (Exp.000):	6536	77	203	186	778	369	219	146	191	906	427	443	495	590	484	100	496	426

56. ¿Ha promovido usted en los últimos 5 años la creación de alguna organización de tipo cooperativo -solidario?

SI	6	6 ^r	3	4 ^r	12 ^{lr}	3	9 ^r	5 ^r	2	5	6 ^r	7 ^r	2	10 ^{lr}	5	11 ^{hlr}	12 ^{lr}	-
NO	93	94	97 ^{kp}	95	87	97 ^p	91	90	98 ^{dkmp}	95 ^{dkmp}	94	88	97 ^{dkmpq}	89	93	85	88	10 ^{ocdfgjkmo pq}
NS/NR	1	-	-	1 ⁱ	1	-	-	5 ^{ijqr}	-	-	-	5 ^{dijq_r}	1	1	2	4 ^{eijq_r}	-	-

57. ¿Pertenece / perteneció en estos últimos 5 años al sector de la economía solidaria?

SI	14	15	8	13	16	11	18	10	15	11	16	14	15	9	12	26 ^{bgi mo}	21 ^{im}	14
NO	85	85	92 ^{kp}	86	84	89 ^p	82	87	85	89 ^{kpq}	84	77	84	91 ^{kpq}	87 ^{kp}	72	79	86
NS/NR	1	-	-	1 ⁱ	-	-	-	3 ^{dijmq}	-	-	-	9 ^{bcd efhi jlm oqr}	1	-	1	2 ^{dim}	-	-

Base: Los Que Han Pertenecido Al Sector De La Economía Solidaria	193	5	5	10	15	4	8	6	8	19	15	22	13	13	14	12	16	8
Base (Exp.000):	900	12	17	24	124	40	39	14	29	99	68	64	72	54	57	26	102	60

58. ¿Hace ó hizo parte de alguna de las siguientes organizaciones del sector de la economía solidaria en los últimos 5 años?

Cooperativa	76	80	80	10 ^{0j}	67	50	75	83	88	84 ^j	33	86 ^j	84 ^j	61	86 ^j	75 ^j	81 ^j	10 ⁰
Fondo de empleados	12	20	20	-	27	25	25	17	-	11	13	9	8	8	7	17	7	-
Asociaciones Mutuales	2	-	-	-	6	-	-	-	12	-	7	-	-	8	-	-	-	-
Pre cooperativa	2	-	-	-	-	-	-	-	-	5	7	5	-	-	-	-	6	-
Institución auxiliar de la Economía solidaria	1	-	-	-	-	-	-	-	-	-	-	-	-	8	-	-	-	-
Otro	4	-	-	-	-	25	-	-	-	-	-	-	8	15	7	-	6	-
No informa	3	-	-	-	-	-	-	-	-	-	40 ^{cdik lmo q}	-	-	-	-	8	-	-



Relacionamiento con el sector de la economía solidaria (3)

(a)= Apartadó (b)= Arauca (c)= Barrancabermeja (d)= Bogotá (e)= Bucaramanga (f)= Cali (g)= Cartago (h)= Espinal (i)= Ibagué (j)= Medellín (k)= Montería (l)= Neiva (m)= Pasto (o)= Popayán (p)= Quibdó (q)= Santa Marta (r)= Villavicencio

%

a/b/c/... r Diferencia significativa del 95% de confianza

	TOTAL	a	b	c	d	e	f	g	h	i	j	k	l	m	o	p	q	r
<i>Base: Encuestados que hacen o hicieron parte de 58.1 El Fondo de Empleados</i>	110	2	3	-	33	10	10	2	-	10	9	6	6	4	4	4	6	-

58.1 El Fondo de empleados es o era una organización:

Nacional	100	100	100	-	100	100	100	100	-	100	100	100	100	100	100	100	100	-
----------	-----	-----	-----	---	-----	-----	-----	-----	---	-----	-----	-----	-----	-----	-----	-----	-----	---

Base: Encuestados que hacen o hicieron parte de 58.2 La Cooperativa

58.2 La Cooperativa es o era una organización:

Nacional	99	100	100	100	100	100	100	100	100	100	100	89	100	100	100	89	100	100
Internacional	1	-	-	-	-	-	-	-	-	-	-	11	-	-	-	-	-	-

Base: Encuestados que hacen o hicieron parte de 58.3 La Pre cooperativa

58.3 La Pre cooperativa es o era una organización:

Nacional	100	-	-	-	-	-	-	-	-	100	100	100	-	-	-	-	100	-
----------	-----	---	---	---	---	---	---	---	---	-----	-----	-----	---	---	---	---	-----	---

Base: Encuestados que hacen o hicieron parte de 58.5 Las Asociaciones Mutuales

58.5 Las Asociaciones Mutuales es o era una organización:

Nacional	100	-	-	-	100	-	-	-	100	-	100	-	-	100	-	-	-	-
----------	-----	---	---	---	-----	---	---	---	-----	---	-----	---	---	-----	---	---	---	---

Base: Los Que Han Pertenecido Al Sector De La Economía Solidaria

Base (Exp.000):

59. ¿Qué tipo de vinculación tiene o tenía con la organización?

Asociado	77	60	80	80	87 <i>M</i>	100	75	67	75	79	73	77	85 <i>m</i>	46	86 <i>m</i>	75	62	88
Comité Asesor	8	20	20	-	-	-	12	17	-	-	7	9	15	31 <i>dio</i>	-	8	19	-
Consejo de Administración	6	20	-	10	6	-	13	16	13	6	7	-	-	8	7	-	13	-
Funcionario Operativo	3	-	-	10	7	-	-	-	-	5	13	9	-	-	-	-	-	-
Gerencial	3	-	-	-	-	-	-	-	-	-	-	5	-	15	7	9	6	-
Revisar Fiscal	1	-	-	-	-	-	-	-	12	5	-	-	-	-	-	-	-	-
Otro	2	-	-	-	-	-	-	-	-	5	-	-	-	-	-	8	-	12



Relacionamiento con proyectos de impacto social ⁽¹⁾

%

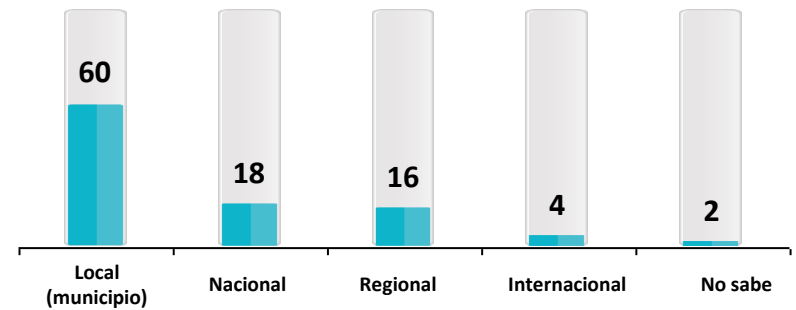
60. ¿Ha participado o desarrollado algún proyecto de desarrollo con impacto social en los últimos cinco años?

Si: 10%

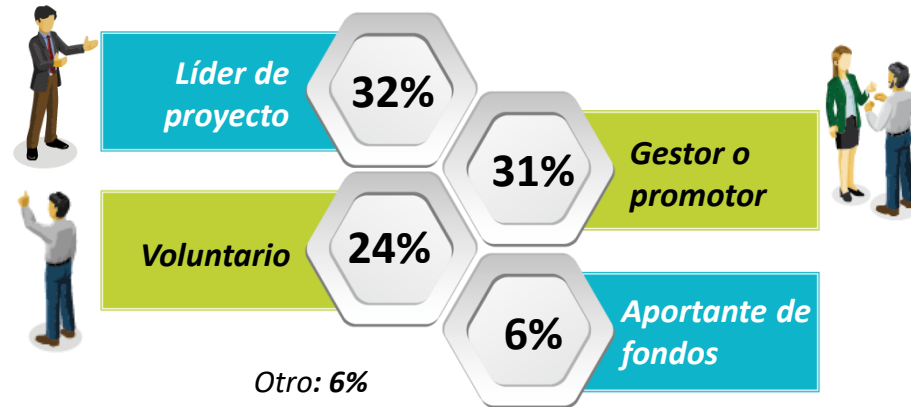


Base (Real): Total encuestados	1413
Base (Exp.000):	6536

61. ¿Qué nivel de impacto ha tenido el proyecto:



62. ¿Cuál fue /es su vinculación con dicho proyecto?:



Base: Los Que Han Desarrollado Algún Proyecto De Desarrollo	134
Base (Exp.000):	637

Relacionamiento con proyectos de impacto social (2)

(a)= Apartadó (b)= Arauca (c)= Barrancabermeja (d)= Bogotá (e)= Bucaramanga (f)= Cali (g)= Cartago (h)= Espinal (i)= Ibagué (j)= Medellín (k)= Montería (l)= Neiva (m)= Pasto (o)= Popayán (p)= Quibdó (q)= Santa Marta (r)= Villavicencio

%

a/b/c/... r Diferencia significativa del 95% de confianza

	TOTAL	a	b	c	d	e	f	g	h	i	j	k	l	m	o	p	q	r
Base (Real): Total encuestados	1413	33	61	76	94	37	45	63	52	174	94	152	90	141	119	47	78	57
Base (Exp.000):	6536	77	203	186	778	369	219	146	191	906	427	443	495	590	484	100	496	426

60. ¿Ha participado o desarrollado algún proyecto de desarrollo con impacto social en los últimos cinco años?

SI	10	9	5	8	11	8	16 ^k	10	10	12 ^k	7	4	6	12 ^k	13 ^k	11	12	9
NO	90	91	95	91	88	92	84	90	90	87	93	95 ^{fm}	94	88	87	87	88	91

Base: Los Que Han Desarrollado Algún Proyecto De Desarrollo	134	3	3	6	10	3	7	6	5	21	7	7	5	17	15	5	9	5
Base (Exp.000):	637	7	10	15	83	30	34	14	18	109	32	20	28	71	61	11	57	37

61. ¿Qué nivel de impacto ha tenido el proyecto:

Local (municipio)	60	34	67	50	80 ^m	100	71	67	60	62	100	71	40	35	54	40	45	40
Nacional	18	33	-	17	10	-	29	33	-	28	-	-	20	35	13	40	-	40
Regional (departamento)	16	33	33	16	-	-	-	-	40	5	-	29	40	18	33 ^{di}	20	33	20
Internacional	4	-	-	17	-	-	-	-	-	5	-	-	-	6	-	-	22	-
No sabe	2	-	-	-	10	-	-	-	-	-	-	-	-	6	-	-	-	-

62. ¿Cuál fue /es su vinculación con dicho proyecto?:

Líder de proyecto	32	-	34	16	20	33	57	33	60	24	43	43	40	35	27	20	45	20
Gestor o promotor	31	67	33	50	20	67	14	33	-	24	43	29	60	24	40	40	22	40
Voluntario	24	33	-	17	50	-	15	17	40	43	-	14	-	29	20	40	11	-
Aportante de fondos	6	-	-	17	-	-	14	-	-	4	-	14	-	-	13	-	11	20
Otro	6	-	33	-	10	-	-	17	-	5	14	-	-	6	-	-	11	20
No responde	1	-	-	-	-	-	-	-	-	-	-	-	-	6	-	-	-	-



Universidad Cooperativa
de Colombia

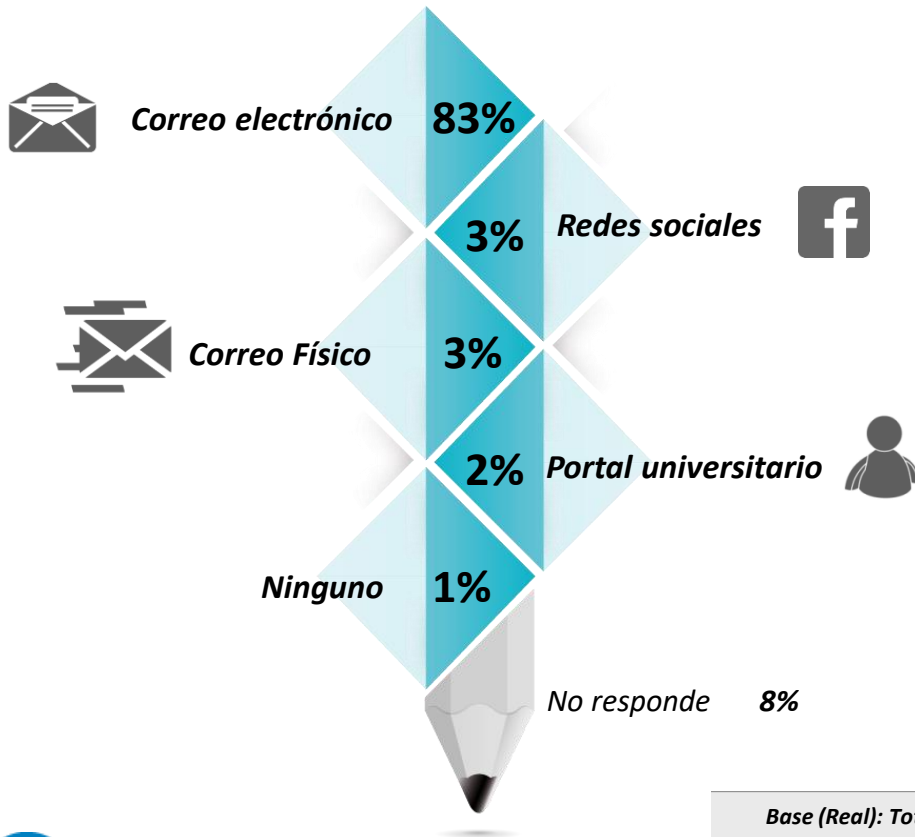
4.6 Comunicaciones



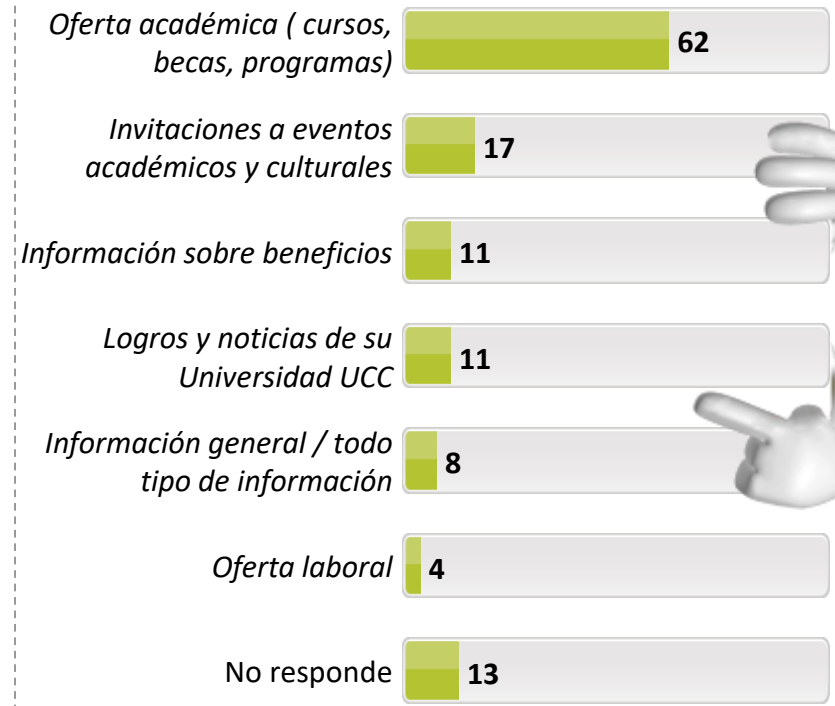
CENTRO NACIONAL
DE CONSULTORÍA.COM

Expectativas de Relacionamiento con la UCC ⁽¹⁾

% 176. ¿Por qué medio de comunicación prefiere recibir información de la Universidad Cooperativa de Colombia?



177. ¿Qué tipo de contenido le interesa recibir?



Base (Real): Total Encuestados	1413
Base (Exp.000):	6536

Expectativas de Relacionamiento con la UCC (2)

(a)= Apartadó (b)= Arauca (c)= Barrancabermeja (d)= Bogotá (e)= Bucaramanga (f)= Cali (g)= Cartago (h)= Espinal (i)= Ibagué (j)= Medellín (k)= Montería (l)= Neiva (m)= Pasto (n)= Popayán (o)= Quibdó (p)= Santa Marta (q)= Villavicencio

%

a/b/c/... r Diferencia significativa del 95% de confianza

	TOTAL	a	b	c	d	e	f	g	h	i	j	k	l	m	o	p	q	r
Base (Real): Total encuestados	1413	33	61	76	94	37	45	63	52	174	94	152	90	141	119	47	78	57
Base (Exp.000):	6536	77	203	186	778	369	219	146	191	906	427	443	495	590	484	100	496	426

176. ¿Por qué medio de comunicación prefiere recibir información de la Universidad Cooperativa de Colombia?

Correo electrónico	83	79 r	85 pr	92 gkl pqr	82 r	92 gpr	91 pr	78 r	82 r	84 pr	92 agk lpqr	80 r	79 r	95 abd ghi klo pqr	87 pr	68	78 r	49
Correo Físico	3	-	10 klm r	5 r	4	3	5	1	6 r	4	3	1	1	2	4	4 r	5	-
Redes Sociales	3	-	-	-	6	-	2	3	8 bcej klm r	7 bcjk lmr	1	1	1	1	5 m	15 abc def gkl mo qr	4	-
Portal Universitario	2	-	-	2	3	2	-	-	2	2	1	4 m	2	-	3	4 mr	3	-
Ninguno	1	-	-	-	-	3	2	-	2	1	1	-	1	-	-	-	1	-
No responde	8	21 bcd efhi jmo	5 j	1	4	-	-	16 bcd efhi jmo	-	1	-	13 cde fhij mo	16 cde fhij mo	2	1	9 cef hij mo	9 ehij mo	51 abc def ghi klm opq

177. ¿Qué tipo de contenido le interesa recibir?

Oferta académica (cursos, becas, programas)	62	58 jr	80 afjk lqr	71 jlr	66 jr	68 jr	62 jr	71 jlr	75 jlr	70 jlr	30	61 jr	54 jr	72 jklq r	71 jlr	79 ajkl qr	59 jr	33
Invitaciones a eventos académicos y culturales	17	9 e	44 ace fhij klm oqr	12 ej	40 ace fhij klm oqr	-	7	41 ace fhij klm oqr	8 e	24 cef hjl mqr	4	19 efj mq	11 e	8	19 efj mq	28 ace fhij mqr	9 e	9
Información sobre beneficios	11	3 j	23 aef hjkl mo qr	18 aef hjm qr	22 aef hjkl mo qr	3	-	40 abc def hjkl lmo pqr	-	22 aef hjkl mo qr	-	10 fhj m	9 fhj	3	11 fhj m	21 aef hjkl mqr	6 j	4
Logros y noticias de su Universidad UCC	11	3	18 aef hjm qr	8 ehj	23 ace fhjk mo qr	-	2	40 abc def hjkl lmo pqr	-	20 ace fhjk mo qr	1	9 ehj qr	18 efhj mqr	5	9 ehjr	17 efhj mqr	3	2
Información general / todo tipo de información	8	9 bdp	-	5	2	13 bd m	22 bcd gk mo pr	6 b	8 b	11 bd mp	12 bd mp	7 bd	10 bdp	4	10 bd mp	-	12 bd mp	5
Oferta laboral	4	3	-	9 bdg hijp r	1	8 d	4	-	-	3	1	8 bdg hij	3	6 d	5	-	4	2
Todo lo relacionado con la carrera	2	3 dr	-	3 d	-	-	-	2	2	3 d	4 d	1	2	1	3	-	4 d	-
Otra	2	-	3 kl	1	1	3	2	-	6 klr	2	1	-	-	3	2	-	3	-
No responde	13	21 bcd efhi mo	5	3	5	5	2	17 bcd efhi mo	-	3	47 abc def ghi klm opq	13 cdf him o	19 bcd efhi mo	4	2	9 ho	12 hio	51 abc def ghi klm opq



Universidad Cooperativa
de Colombia

4.7 Perfil socio demográfico

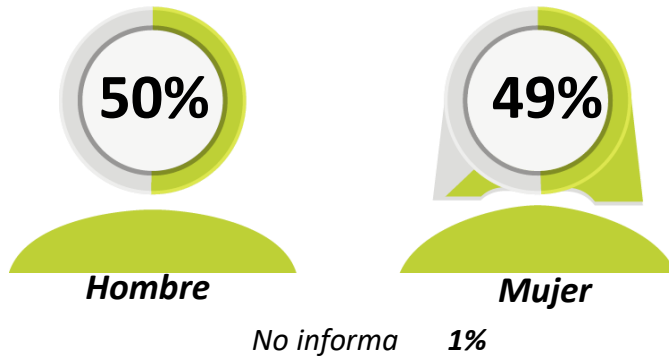


CENTRO NACIONAL
DE CONSULTORÍA.COM

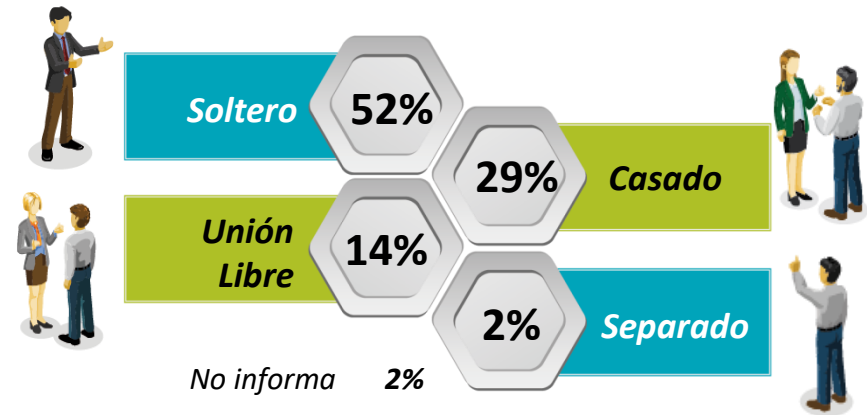
Datos Demográficos (1)

%

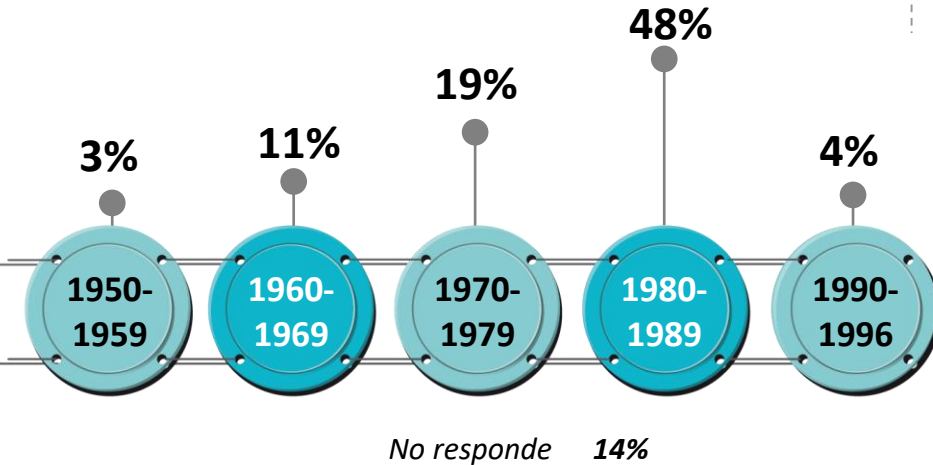
Género



Estado civil



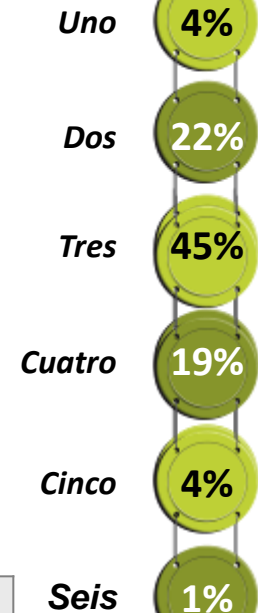
Año de nacimiento



Estrato socioeconómico



No informa 5%



12. ¿Tiene alguna limitación física/cognitiva, permanente?

SI: 2%



Base (Real): Total Encuestados	1413
Base (Exp.000):	6536

Datos Demográficos (2)

(a)= Apartadó (b)= Arauca (c)= Barrancabermeja (d)= Bogotá (e)= Bucaramanga (f)= Cali (g)= Cartago (h)= Espinal (i)= Ibagué (j)= Medellín (k)= Montería (l)= Neiva (m)= Pasto (o)= Popayán (p)= Quibdó (q)= Santa Marta (r)= Villavicencio

a/b/c/... r Diferencia significativa del 95% de confianza

%

	TOTAL	a	b	c	d	e	f	g	h	i	j	k	l	m	o	p	q	r
Base (Real): Total encuestados	1413	33	61	76	94	37	45	63	52	174	94	152	90	141	119	47	78	57
Base (Exp.000):	6536	77	203	186	778	369	219	146	191	906	427	443	495	590	484	100	496	426

1. Género

Hombre	50	42	56	46	56 <i>i</i>	46	49	51	48	44	55	49	52	53	51	64 <i>ir</i>	51	42
Mujer	49	58	44	54	42	54	51	49	52	56 <i>dp</i>	45	51	48	46	49	36	45	58 <i>p</i>
No informa	1	-	-	-	2	-	-	-	-	-	-	-	-	1	-	-	4	-

3. Año de nacimiento

De 1919-1949	1	-	-	-	-	-	-	5 <i>dik mo qr</i>	2 <i>i</i>	-	1	-	1	-	-	-	-	-
De 1950-1959	3	6 <i>cim r</i>	3	-	3	5	2	9 <i>cilm qr</i>	10 <i>cilm qr</i>	1	11 <i>cdil mqr</i>	4 <i>i</i>	2	1	5 <i>im</i>	9 <i>cim qr</i>	1	-
De 1960-1969	11	18 <i>ikm r</i>	25 <i>dikl mqr</i>	16 <i>ikm r</i>	13 <i>m</i>	14	25 <i>iklm qr</i>	21 <i>ikm qr</i>	13 <i>mr</i>	6	15 <i>imr</i>	7	10	5	14 <i>imr</i>	21 <i>ikm qr</i>	9	4
De 1970-1979	19	27 <i>di</i>	34 <i>dikl mo</i>	20	11	19	40 <i>cdei klm or</i>	22 <i>di</i>	25 <i>di</i>	11	26 <i>dik m</i>	15	16	14	20 <i>i</i>	38 <i>cdei klm or</i>	25 <i>di</i>	19
De 1980-1989	48	43	33	58 <i>bdf ghl p</i>	33	59 <i>bdf ghp</i>	33	27	35	53 <i>bdf ghp</i>	44 <i>g</i>	62 <i>abd fghj lmp</i>	41	47 <i>dg</i>	52 <i>bdf ghp</i>	32	60 <i>bdf ghjl p</i>	68 <i>abd fghi jlm op</i>
De 1990-1996	4	3	-	-	3	-	-	2	13 <i>bcd efghj mp</i>	7 <i>bcj</i>	1	7 <i>bcef jm</i>	6	2	5	-	5	5
No informa	14	3 <i>q</i>	5 <i>q</i>	6 <i>fq</i>	37 <i>abc efg hijk opq r</i>	3	-	14 <i>efhj kop qr</i>	2	22 <i>abc efhj kop qr</i>	2	5 <i>q</i>	24 <i>abc efhj kop qr</i>	31 <i>abc efg hijk opq r</i>	4	-	-	4

6. Estado civil

Soltero	52	34	36	42 <i>g</i>	53 <i>bgl p</i>	54 <i>gp</i>	42	25	54 <i>gp</i>	56 <i>abc glp</i>	59 <i>abc glp</i>	57 <i>abc glp</i>	38	63 <i>abc fglp q</i>	54 <i>abg lp</i>	26	45 <i>gp</i>	61 <i>abc glp</i>
Casado	29	24	26	40 <i>i</i>	31	35	31	38 <i>i</i>	30	24	27	30	28	27	28	34	38 <i>i</i>	25
Unión libre	14	33 <i>deh ijkl mo qr</i>	31 <i>deh ijkl mo qr</i>	17 <i>em</i>	14	5	25 <i>ehjk m</i>	24 <i>ehjk m</i>	6	15 <i>m</i>	11	10	15 <i>m</i>	7	16 <i>m</i>	38 <i>cde hijkl mo qr</i>	13	12
Separado/ divorciado	2	6 <i>cdr</i>	7 <i>cdkr</i>	-	1	3	2	3	6 <i>r</i>	3	3	1	3	2	1	-	3	-
Viudo	1	3 <i>ijlo qr</i>	-	1 <i>i</i>	1	3	-	2 <i>i</i>	-	-	-	1	-	1	-	2 <i>io</i>	-	-
No informa	2	-	-	-	-	-	-	8 <i>bcd efij km oq</i>	4 <i>djm</i>	2	-	1	16 <i>abc def hijk mo pq</i>	-	1	-	1	2

Datos Demográficos (3)

(a)= Apartadó (b)= Arauca (c)= Barrancabermeja (d)= Bogotá (e)= Bucaramanga (f)= Cali (g)= Cartago (h)= Espinal (i)= Ibagué (j)= Medellín (k)= Montería (l)= Neiva (m)= Pasto (o)= Popayán (p)= Quibdó (q)= Santa Marta (r)= Villavicencio

%

a/b/c/... r Diferencia significativa del 95% de confianza

	TOTAL	a	b	c	d	e	f	g	h	i	j	k	l	m	o	p	q	r
Base (Real): Total encuestados	1413	33	61	76	94	37	45	63	52	174	94	152	90	141	119	47	78	57
Base (Exp.000):	6536	77	203	186	778	369	219	146	191	906	427	443	495	590	484	100	496	426

7. Estrato socioeconómico

Uno	4	-	5 ^d	4 ^d	-	-	2	-	8 ^{degi} _q	2	2	10 ^{degij} _{qr}	11 ^{degij} _{qr}	6 ^{di}	4 ^d	47 ^{abcd} _{efghi} 1 ^{klm} o ^{qr}	1	2
Dos	22	46 ^{cdef} g ^{jmo} p ^{qr}	49 ^{cdef} g ^{jim} o ^{pqr}	20 ^g	14	8	20	7	42 ^{cdef} g ^{jmo} p ^{qr}	32 ^{cdeg} j ^{moq} r	12	40 ^{cdef} g ^{jmo} p ^{qr}	41 ^{cdef} g ^{jmo} p ^{qr}	11	19 ^g	19 ^g	14	12
Tres	45	42 ^p	28	37	53 ^{bcekl} p	33	54 ^{bklp}	57 ^{bcekl} p	40 ^p	48 ^{bklp}	47 ^{bkp}	26	34	50 ^{bklp}	46 ^{bkp}	21	50 ^{bklp}	63 ^{bceh} i ^{klp}
Cuatro	19	12 ^p	5	28 ^{bdhi} k ^{lp}	8	54 ^{abcd} f ^{ghij} k ^{lmo} p ^{qr}	22 ^{bdlp}	30 ^{bdhi} k ^{lp}	10	15 ^{blp}	22 ^{bdlp}	14 ^p	7	25 ^{bdhi} k ^{lp}	20 ^{bdlp}	-	21 ^{bdlp}	21 ^{bdlp}
Cinco	4	-	-	2	4	5	2	-	-	-	13 ^{abcd} f ^{ghik} l ^{mpr}	3 ⁱ	1	5 ⁱ	8 ^{bghil} r	-	6 ^{ir}	-
Seis	1	-	-	1	-	-	-	-	-	1	4 ^{dil}	2	-	2	1	-	3	-
No informa	5	-	13 ^{aefhi} j ^{mor}	8 ^{efhij} m ^o	21 ^{acef} g ^{hijk} l ^{moq} r	-	-	6 ^{efhij} m	-	2	-	5 ^j	6 ^j	1	2	13 ^{aefhi} j ^{mor}	5 ^j	2

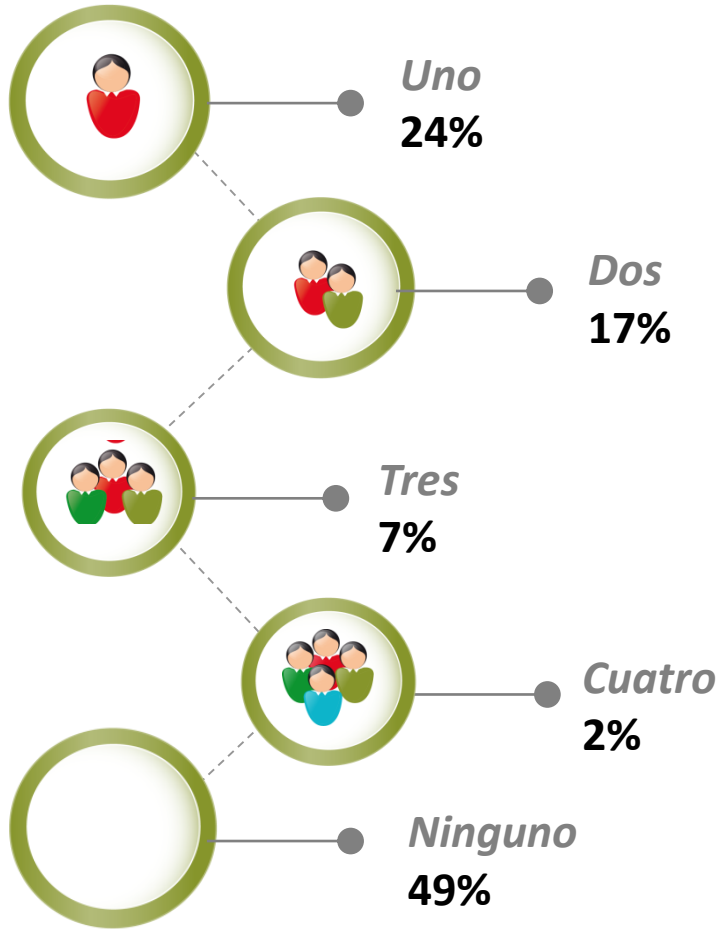
12. ¿Tiene alguna limitación física/cognitiva, permanente?

SI	2	-	2	1	1	-	-	-	-	3	-	2	-	4	3	2	4	4
NO	96	100 ^p	98 ^{lp}	99 ^{klp}	99 ^{gklp} q	100 ^{gklp}	100 ^{gklp}	94	100 ^{gklp}	95 ^{lp}	100 ^{giklo} pq	92	88	96 ^p	95 ^p	83	94 ^p	96 ^p
NS/NR	2	-	-	-	-	-	-	6 ^{bcd} f ^{hijm} r	-	2	-	6 ^{bcdij} mr	12 ^{bcd} f ^{hijm} o ^{qr}	-	2	15 ^{abcd} efhij k ^{mo} q ^r	2	-

Información familiar (1)

%

Número de hijos



Base (Real): Total Encuestados	1413
Base (Exp.000):	6536

¿Viven sus hijos con usted?

Si: 85%



Base (Real): Encuestados que tienen hijos	748
Base (Exp.000):	3294

¿Cuántos hijos?

Promedio
1,5



Base (Real): Encuestados que viven con los hijos	635
Base (Exp.000):	2792



Información familiar (2)

(a)= Apartadó (b)= Arauca (c)= Barrancabermeja (d)= Bogotá (e)= Bucaramanga (f)= Cali (g)= Cartago (h)= Espinal (i)= Ibagué (j)= Medellín (k)= Montería (l)= Neiva (m)= Pasto (o)= Popayán (p)= Quibdó (q)= Santa Marta (r)= Villavicencio

%

a/b/c/... r Diferencia significativa del 95% de confianza

	TOTAL	a	b	c	d	e	f	g	h	i	j	k	l	m	o	p	q	r
Base (Real): Total encuestados	1413	33	61	76	94	37	45	63	52	174	94	152	90	141	119	47	78	57
Base (Exp.000):	6536	77	203	186	778	369	219	146	191	906	427	443	495	590	484	100	496	426

10. Número de hijos

Uno	24	37	23	21	22	19	18	36 _o ^{cdfkl}	21	28	25	21	22	26	23	21	23	26
Dos	17	24	36 _r ^{defijklmq}	24 _{dr}	12	13	16	29 _r ^{dikqr}	19	14	16	16	20	18	25 _r ^{diaqr}	28 _r ^{diaqr}	13	11
Tres	7	3	11 _{il}	9 _i	5	11 _i	20 _r ^{adgijklmo}	3	12 _{il}	3	7	6	4	5	5	17 _r ^{dgiklmor}	10 _i	3
Cuatro	2	6 _r ^{cijlm}	5 _r ^{ijlmr}	-	2	3	4 _r ^{ijlm}	-	2	1	-	2	-	-	2	4 _r ^{ijlmr}	3	-
Más de cuatro	1	9 _r ^{cdefghijklmqr}	5 _r ^{ikmq}	1 _i	2	-	-	-	-	-	3 _{im}	1	1	-	2 _i	11 _r ^{cdefghijklmoqr}	-	-
Ninguno	49	21	20	45 _{abp}	57 _{abgp}	54 _{abgp}	42 _{bp}	29	46 _{abp}	54 _{abgp}	49 _{abgp}	53 _{abgp}	52 _{abgp}	51 _{abgp}	43 _{abp}	17	51 _{abgp}	60 _p ^{abgo}

Base: Encuestados Que Tienen Hijos	748	26	49	42	41	17	26	43	28	80	48	70	42	69	68	38	38	23
Base (Exp.000):	3294	61	163	103	339	170	127	100	103	417	218	204	231	289	277	81	242	172

11. ¿Viven sus hijos con usted?

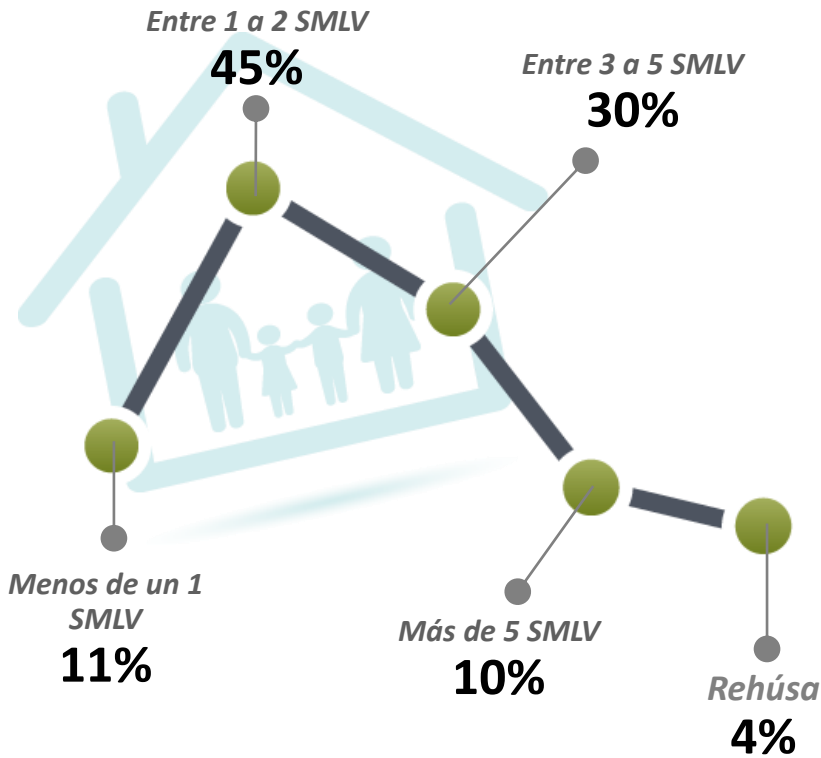
SI	85	73	90	83	73	10 _o ^{acdfhjm}	81	88	79	90 _{adjm}	77	86	86	78	87	95 _{adjm}	92 _{ad}	83
NO	15	27 _{eipq}	10	12	27 _{eipq}	-	19 _e	12	21 _e	10	23 _{eip}	14	14	22 _{eip}	13	5	8	17

Base: Encuestados Que Viven Con Los Hijos	635	19	44	35	30	17	21	38	22	72	37	60	36	55	59	36	35	19
Base (Exp.000)	2792	44	146	86	248	170	102	88	81	375	168	175	198	230	240	77	223	142
¿Cuántos hijos?	1,5	1,3	1,8 _{MR} ^{AGIL}	1,7 _M	1,6	1,6	1,9 _{MR} ^{AGIL}	1,5	1,5	1,4	1,5	1,5	1,4	1,4	1,6	1,7 _R ^{AILM}	1,7	1,4



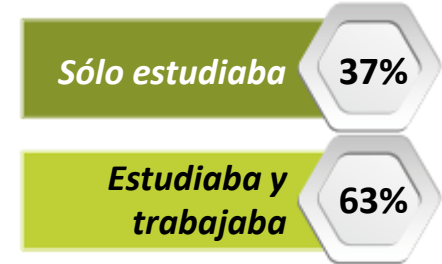
Información personal (1)

% ¿Cuál es el gasto promedio por mes de su hogar?

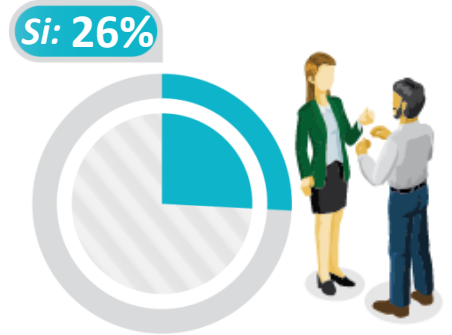


Base (Real): Total Encuestados	1413
Base (Exp.000):	6536

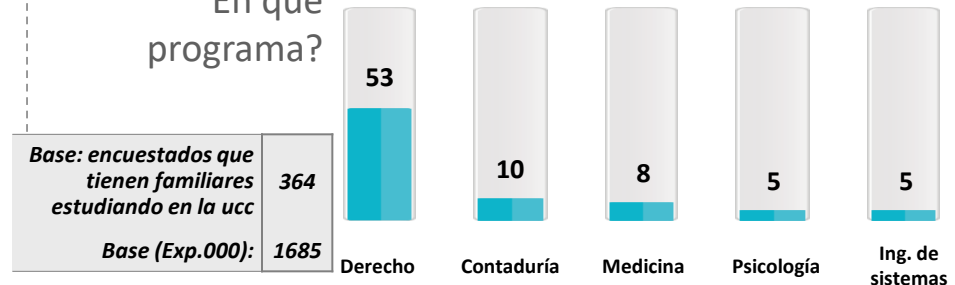
¿Cuando usted estudiaba en la Universidad Cooperativa de Colombia?



Actualmente, ¿tiene algún familiar estudiando en la Universidad Cooperativa de Colombia?



En que programa?



Base: encuestados que tienen familiares estudiando en la ucc	364
Base (Exp.000):	1685



Información personal (2)

(a)= Apartadó (b)= Arauca (c)= Barrancabermeja (d)= Bogotá (e)= Bucaramanga (f)= Cali (g)= Cartago (h)= Espinal (i)= Ibagué (j)= Medellín (k)= Montería (l)= Neiva (m)= Pasto (o)= Popayán (p)= Quibdó (q)= Santa Marta (r)= Villavicencio

%

a/b/c/... r Diferencia significativa del 95% de confianza

	TOTAL	a	b	c	d	e	f	g	h	i	j	k	l	m	o	p	q	r
Base (Real): Total encuestados	1413	33	61	76	94	37	45	63	52	174	94	152	90	141	119	47	78	57
Base (Exp.000):	6536	77	203	186	778	369	219	146	191	906	427	443	495	590	484	100	496	426

13. ¿Cuál es el gasto promedio por mes de su hogar ?

Menos de un 1 SMLV	11	3	20 ^{aeg him pq}	13 ^{eip}	17 ^{egi mp}	-	6	5	6	3	21 ^{aef ghi mp q}	13 ^{eip}	14 ^{eip}	8	13 ^{ei}	2	8	14 ^{ei}
Entre 1 a 2 SMLV	45	42	48	39	44	41	60 ^{cjkl pq}	51	54 ^q	45	42	38	39	53 ^{klq}	49	38	36	54 ^{kq}
Entre 3 a 5 SMLV	30	52 ^{bdf hij mor}	18	34 ^{bf}	29	38 ^b	18	32	27	30	24	36 ^{bf}	34 ^{bf}	29	27	47 ^{bdf hij mor}	37 ^{bf}	26
Más de 5 SMLV	10	3	11	11	9	16 ^r	9	9	6	17 ^{ahk lmr}	9	7	6	6	9	11	14 ^{mr}	4
Rehúsa	4	-	-	3	1	5	7 ^d	1	7 ^{bd}	5	4	3	7 ^d	4	2	2	4	2

14. Cuando usted estudiaba en la Universidad Cooperativa de Colombia

Sólo estudiaba	37	12	17	28	21	19	27	21	33 ^{ab}	39 ^{abd egp}	36 ^{abp}	47 ^{abc def gp}	39 ^{abd egp}	66 ^{abc def ghij klo pqr}	41 ^{abd egp}	17	38 ^{abd egp}	49 ^{abc def gp}
Estudiaba y trabajaba	63	85 ^{ijkl mo qr}	80 ^{ijkl mo qr}	70 ^{kmr}	79 ^{ijkl mo qr}	81 ^{ikl mo qr}	73 ^{kmr}	76 ^{ikm or}	67 ^{km}	61 ^{km}	64 ^{km}	50 ^m	61 ^m	34	59 ^m	83 ^{ijkl mo qr}	62 ^m	51 ^m

15. Actualmente, ¿tiene algún familiar estudiando en la Universidad Cooperativa de Colombia?

SI	26	15	52 ^{acd efg hijk lmo p}	20	20	19	16	13	29 ^{gl}	30 ^{glo}	26 ^l	34 ^{acd efglo}	12	24 ^l	19	19	37 ^{acd efg lmo p}	39 ^{acd efg lmo p}
NO	74	82 ^{bqk}	46	79 ^{bqk}	80 ^{bqk}	81 ^{bqk}	84 ^{bqk}	86 ^{bik qr}	71 ^b	70 ^b	74 ^b	63 ^b	88 ^{bhij kmr qr}	76 ^{bqk}	81 ^{bik qr}	79 ^{bq}	60	61





Universidad Cooperativa
de Colombia

5. Conclusiones generales



CENTRO NACIONAL
DE CONSULTORÍA.COM

Conclusiones generales ⁽¹⁾

Permitirse evaluar la competitividad de la Universidad como un centro formador de profesionales, constituye sin duda una mirada retrospectiva para determinar las oportunidades de mejora del quehacer diario y de igual forma una mirada al futuro para buscar posicionar en el mercado aquellas fortalezas identificadas en la investigación.

En consecuencia con esa perspectiva, a continuación se describen los aspectos claves que marcan la incidencia de los programas académico de Derecho de la UCC en el ámbito académico, social y laboral de los egresados de las cohortes de 2009 a 2013.

Nivel de formación

- ✓ En el marco del plan de formación particular de la UCC, los egresados de Derecho perciben como principales aportes de la formación en ECONOMIA SOLIDARIA, la mejora en el desarrollo personal, el enriquecimiento en las perspectivas profesionales y la realización de tareas en el trabajo. En este sentido, se identifica una evaluación más positiva por parte de los profesionales de la sedes de Montería, Neiva y Santa Marta.

Evaluación del programa académico

- ✓ Es en la investigación la variable central de análisis, dado que permite determinar en primera instancia la satisfacción y posicionamiento del programa por parte de sus egresados, de ahí que se destaca una percepción favorable del programa de Derecho, el 53% de los egresados consultados evalúa la calidad del general del programa como excelente + muy buena.

Conclusiones generales (2)

- ✓ El programa de Derecho de las sedes de Montería, Cartago y Neiva son sin duda los mejores evaluados. De manera transversal obtiene buenas calificaciones en el nivel de exigencia, nivel de pertinencia y nivel de satisfacción, los indicadores superan en el TTB el 65%.
- ✓ Por su parte, en la sede de Medellín y Arauca la evaluación del programa de Derecho es muy desfavorable, los egresados no tienen percepciones positivas del pregrado, ni de la calidad general, nivel de exigencia, pertinencia y por ende su nivel de satisfacción es muy bajo. Específicamente en la sede de Medellín se identifica que las calificaciones otorgadas denotan una concentración en los puntos más bajos de la escala, lo cual sugiere especial atención por las directivas académicas de la sede.

Desarrollo de competencias

- ✓ El nivel de desarrollo de competencias en la formación profesional tiene efectos directos en el desenvolvimiento académico y laboral del egresado; en esa medida los consultados no refieren un nivel desarrollo alto de las competencias genéricas y transversales a todos los programas. Los egresados de Derecho identifican la capacidad de adaptar el conocimiento a la labor que desempeña, la capacidad para aprender y mantenerse actualizado y la facultad de trabajar en equipo para alcanzar metas comunes como las competencias con mayores indicadores, aunque no superan el 60% en el TTB (excelente + muy bueno).
- ✓ Por su parte, la utilización de manera eficiente y eficaz las TIC, la capacidad para gestionar recursos y el sentido de iniciativa y espíritu emprendedor basado en la creatividad e innovación, son las competencias con niveles más bajos de desarrollo según los egresados; a partir de lo cual se sugiere orientar estrategias puntuales para que durante la formación del pregrado estas competencias sean apropiadas y desarrolladas por los egresados.



Conclusiones generales (3)

Nivel de identidad con la UCC

- ✓ La evaluación de los egresados respecto a las posibilidades laborales derivadas de su condición de graduado de la Universidad Cooperativa de Colombia, es muy baja, tan sólo el 25% de los consultados considera que son excelentes y muy buenas; mismo porcentaje que alude el nivel de reconocimiento de la universidad en el ámbito de la educación superior es excelente + muy bueno.
- ✓ Si bien las percepciones de la UCC como motor en la generación de posibilidades laborales y con reconocimiento en el medio, no son altas; el 89% de los egresados consultados asegura recomendaría estudiar el programa de pregrado cursado.
- ✓ Es de resaltar que el nivel de reconocimiento de la Universidad Cooperativa de Colombia en el medio, es mucho más alto en las sedes de Villavicencio, Quibdó y Neiva con porcentajes de 35% y 39%, lo que indica que los esfuerzos por buscar los mecanismos adecuados para posicionar el en ámbito académico y laboral deben darse de manera inmediata en general en todas las sedes.
- ✓ Al invitar a los egresados a dar una mirada retrospectiva, un 73% manifiesta la intención de cursar la misma carrera en la UCC y un 16% la intención de cursar el mismo programa en otra universidad; éste hallazgo evidencia existe un porcentaje considerable de egresados que se sienten satisfechos con la formación recibida en la UCC, sin embargo unos pocos manifiestan preferirían estudiar el pregrado de Derecho en otra Institución de Educación Superior, intención que confirma existen oportunidades de mejora en este pregrado.



Conclusiones generales (4)

- ✓ Al explorar por las principales razones para querer volver a estudiar en la Universidad Cooperativa de Colombia, no se identifican aspectos asociados directamente al programa de pregrado. Son la calidad de la formación, la calidad de los profesores, la experiencia como estudiantes, entre otros, los motivadores para volver a la UCC, lo que no implica un valor agregado o diferencial de la UCC en la formación de los futuros de profesionales del país, en el programa de Derecho.

Trayectoria académica

En este aspecto se pretende identificar y analizar el efecto de la formación académica en la UCC y la obtenida en otras Instituciones Educación Superior, en el desempeño de los egresados. Siendo el proceso de formación (enseñanza – aprendizaje) la fuente de crecimiento personal y profesional.

- ✓ El 40% de los egresados de Derecho, confirma haber realizado estudios en otras instituciones de educación superior, siendo la especialización el nivel más alto alcanzado (82%). Hallazgo que indica que en estos profesionales es más evidente la necesidad e interés por dar continuidad a su proceso de formación.
- ✓ La posibilidad de realización de estudios de doble titulación no parece ser una alternativa llamativa para los egresados, sólo un 2% ha hecho uso de esta modalidad de estudio en especialización.



Conclusiones generales (5)

- ✓ Mejorar el estatus laboral, el ser más competitivo, mejorar los ingresos, la posibilidad de actualizar las competencias profesionales y la superación personal entre otros, son los principales motivos que llevan a los egresados a buscar un título profesional.
- ✓ El conocimiento de un segundo idioma, en un mundo globalizado como el de hoy día, sin duda se convierte en un diferencial que tiene efecto en el desempeño de los profesionales; en ese sentido se identifica que el 36% de los egresados de Derecho ha estudiado otro idioma, porcentaje aún bajo para las actuales exigencias del mercado laboral.
- ✓ El inglés sigue siendo el idioma más demandado entre los profesionales y el nivel de dominio en lectura, escritura y conversación según los egresados se concentra en el nivel medio; sin embargo para un 67% de los profesionales este estudio complementario no correlaciona con las oportunidades laborales y con la facilidad de acceso al campo laboral, así lo confirma el 37% de los consultados y un 30% considera que es una variable indiferente o sin impacto en la consecución de empleo.

Trayectoria laboral

En este aspecto se pretende identificar y analizar el impacto de los aprendizajes académicos, competencias desarrolladas y la realización de estudios complementarios, en la inserción en el ámbito laboral.



Conclusiones generales ⁽⁶⁾

- ✓ Dos empleos en promedio han tenido los egresados de Derecho desde que obtuvieron el título de pregrado. Por su parte, los profesionales de la sede de Pasto superan el promedio de empleos con 2,7.
- ✓ Respecto a la experiencia laboral desde que el egresado obtuvo su título de pregrado desde el primer empleo a la actualidad oscila entre 13 y 48 meses. Cabe destacar que un importante porcentaje de egresados de la UCC (63%) trabajaba mientras cursaba sus estudios de pregrado.
- ✓ Cuando se indaga por la experiencia específica en el área de formación, el tiempo oscila entre 13 y 48 meses; dato que indica que la vinculación de los egresados de Derecho al mercado laboral se está presentando en sus áreas de formación, aspecto positivo para la UCC al tener una colocación acertada de sus egresados en el entorno laboral.

Ocupación actual

- ✓ El 56% de los egresados de Derecho reporta que se encuentra actualmente **empleado**, siendo los egresados de la sede de Arauca quienes jalonan la tendencia.
- ✓ Los profesionales que están vinculados a una empresa a través de un contrato laboral, consideran que su empleo actual les permite poner en práctica las competencias desarrolladas durante su formación en la Universidad, así lo manifiesta el 75% y se confirma con el 84% que alude sus actividades diarias están directamente relacionadas con su área de formación y un 10% que manifiesta que están relacionadas aunque indirectamente.



Conclusiones generales (7)

- ✓ Es de resaltar el cumplimiento de las expectativas de los profesionales consultados; el 55% de los empleados señala que su situación laboral es mejor de lo que esperaba cuando inició sus estudios y el 37% manifiesta que éstas coinciden con lo esperado. Lo anterior evidencia que un poco más del 90% de los egresados se sienten satisfechos con lo obtenido en su desarrollo laboral.
- ✓ Es importante reiterar que la contribución del rol actual desempeñado por los egresados empleados es positiva e impacta su desarrollo y crecimiento personal, así lo afirma el 93% de ellos.
- ✓ El 34% reporta que su situación laboral actual es la de **trabajador independiente**. Es sin duda uno de los programas con indicador más alto de trabajo independiente, hallazgo que correlaciona directamente con las funciones y roles propios de los abogados quienes pueden ejercer sin necesidad de estar vinculados directamente a una empresa.
- ✓ La búsqueda de independencia económica y la necesidad de mayores oportunidades para desarrollar las competencias adquiridas durante la carrera son los principales motivos que impulsan a los egresados de Derecho a trabajar bajo la modalidad de trabajo independiente.
- ✓ En este segmento de profesionales independientes se evidencia un mayor relacionamiento de las actividades diarias con el área de formación, el 89% de los consultados identifica que existe una relación directa entre el pregrado y la ocupación actual. Hallazgo que devela como fortaleza del pregrado el nivel de formación que permite al profesional ejercer su conocimientos de manera independiente.



Conclusiones generales (8)

- ✓ En general las percepciones de este segmento son altamente positivas: el 81% de los profesionales que trabajan como independientes considera que su situación laboral supera o iguala las expectativas iniciales y un 94% alude que su trabajo actual está contribuyendo a su desarrollo y crecimiento personal y un 92% de los profesionales afirma que condición de trabajador independiente le permite poner en práctica las competencias desarrolladas durante su formación en la Universidad.
- ✓ El 5% de los egresados del programa de Derecho se encuentra **desempleado**, porcentaje que evidencia nuevamente que la incursión de los profesionales de la UCC en el mercado laboral, es exitosa y que las estrategias de colocación son eficientes.
- ✓ La terminación del contrato es el principal motivo que manifiestan los egresados para estar desempleados, de manera que no existe ningún aspecto asociado a la universidad o formación de pregrado en esta situación; sin embargo es evidente que el bajo relacionamiento de las actividades realizadas en el último empleo con el área de formación puede constituir también una variable de peso en la decisión de un retiro voluntario, así lo confirma el 78% de los desempleados que asegura sus labores no coincidían en nada con los estudios realizados en pregrado.



Conclusiones generales ⁽⁹⁾

- ✓ Tan sólo el 4% afirma ser **empresario y dueño de empresa**; se observa entonces una profesión con una alto índice de empleabilidad.
- ✓ El emprendimiento es sin duda un pilar en la formación de las instituciones de educación superior y una intención que se cristaliza en la mayoría de los casos una vez se obtiene el título profesional; con relación a este aspecto se identifica en que un 62% de los egresados de Derecho tiene interés en crear empresa. Al indagar si esa empresa estaría en el sector de la economía solidaria se identifica un disminución significativa en el porcentaje, tan sólo el 27% tiene interés en este sector.
- ✓ La dificultad de acceso a las entidades financieras y la falta de recursos económicos y capital son los principales inhibidores percibidos para la creación de empresa; sin embargo se identifican otras barreras que puede ser superadas con la formación brindada por la UCC al reforzar en el programa de pregrado los conocimientos y competencias para la creación de empresa.

Trayectoria social

En este aspecto se pretende identificar y analizar el efecto de la formación académica en la UCC, la obtenida en otras Instituciones de Educación Superior y la trayectoria laboral en la proyección social de los egresados.

Conclusiones generales (10)

- ✓ El 27% de los egresados consultados reporta haber recibido un reconocimiento en su trayectoria profesional; éstos en mayor mención en el ámbito laboral/empresarial, seguido del académico y social. Los reconocimientos recibidos incluyen principalmente menciones honoríficas y becas.
- ✓ En general los indicadores de vinculación a asociaciones, grupos de investigación o gremios son bajos, el porcentaje más alto es de 14% y corresponde a los egresados que se han vinculado a grupos de investigación, principalmente a nivel nacional. A partir de este hallazgo, se identifica entonces un bajo nivel de acercamiento e involucramiento de los egresados de Derecho con estas organizaciones.
- ✓ Con un porcentaje similar, se evidencia la participación de los egresados de los últimos cinco años en organizaciones sin ánimo de lucro (16%), especialmente fundaciones nacionales, en las cuales el rol desempeñado por los egresados es el de colaborador o voluntario.
- ✓ Con relación al sector de la economía solidaria, el nivel de involucramiento es aún más bajo. El 14% perteneció en estos últimos 5 años al sector de la economía solidaria y el 6% ha promovido la creación de alguna organización de tipo cooperativo –solidario.
- ✓ Si bien la creación de empresa en el sector de economía solidaria es baja, la asociación o membresía a los organizaciones del sector especialmente a cooperativas es alto (76%)
- ✓ Los egresados de Derecho tienen un nivel de relacionamiento bajo con la participación y desarrollo de proyectos con impacto social. Tan sólo un 10% de ellos confirma ha participado en ese tipo de proyectos con una vinculación de líder de proyecto, gestor o promotor y que en su mayoría tienen un impacto a nivel local.

