



SEDE IBAGUÉ

Universidad Cooperativa
de Colombia



Estudio de Impacto y Dinámica ocupacional - EGRESADOS -

Marzo 10 de 2015



CENTRO NACIONAL
DE CONSULTORÍA.COM

Contenido

1. Antecedentes
2. Objetivos
3. Ficha técnica
4. Resultados
 - 4.1 Nivel de formación y percepción del programa
 - 4.2 Nivel de identidad con la UCC
 - 4.3 Trayectoria académica
 - 4.4 Trayectoria laboral
 - 4.4.1 Ocupación actual
 - 4.4.2 Emprendimiento
 - 4.5 Trayectoria social
 - 4.6 Comunicaciones
 - 4.7 Perfil socio demográfico
5. Conclusiones generales



Antecedentes

La universidad Cooperativa de Colombia es una de las instituciones de educación superior con mayor cobertura a nivel nacional. Cuenta con sedes en Apartadó, Arauca, Barrancabermeja, Bogotá, Bucaramanga, Cali, Cartago, Espinal, Ibagué, Medellín, Montería, Neiva, Pasto, Pereira, Popayán, Quibdó, Santa Marta y Villavicencio, y se caracteriza por tener programas en las siguientes áreas del conocimiento: Ciencias de la Salud, Ciencias Administrativas, Ciencias de la Educación, Ciencias Sociales y Humanas e Ingenierías.

Consciente de la importancia de desarrollar estudios que de una parte le permitan identificar la eficiencia de su proyecto educativo en términos de calidad y pertinencia de los programas y de otra, acopiar información para establecer estrategias de mejora continua al interior de la Universidad y a sus programas, contrató al Centro Nacional de Consultoría para adelantar la investigación que de respuesta a las necesidades de la institución .

A continuación se presentan los resultados de la evaluación adelantada durante los meses de septiembre de 2014 a febrero de 2015, para el segmento egresados de la sede de Ibagué para los programas de Administración de empresas, Contaduría pública, Derecho, Ingeniería civil, Ingeniería de Sistemas y Medicina Veterinaria y Zootecnia.



Objetivos (1)

GENERAL

Evaluar el impacto social y académico y la contribución de los programas de pregrado de la Universidad Cooperativa de Colombia, mediante el conocimiento de la trayectoria laboral, académica y social de los egresados de las últimas cohortes (2009-2013)

ESPECÍFICOS

- ✓ Identificar el rango de **desenvolvimiento laboral, profesional y académico** de los graduados de la Universidad Cooperativa de Colombia.
- ✓ Evaluar la eficiencia del proyecto educativo en términos de **calidad y pertinencia**.
- ✓ Conocer el **desempeño** de los graduados de la Universidad Cooperativa de Colombia mediante variables relacionadas con el ingreso, nivel de cargo, vinculación laboral al sector privado y público.



Objetivos (2)

ESPECÍFICOS

- ✓ Realizar la **descripción del perfil sociodemográfico** de los egresados de la UCC.
- ✓ Identificar la **situación laboral** de los egresados (indicadores de empleo, desempleo, subempleo e inactivos)
- ✓ Caracterizar el **entorno organizacional** de los egresados: características de las empresas, condiciones laborales como ocupación, nivel de cargo, remuneración y canales de consecución de empleo.
- ✓ Conocer algunos aspectos de la **trayectoria laboral** de los egresados: evolución y movilidad ocupacional.
- ✓ Identificar **el porcentaje** de egresados que **constituyen empresa** y las variables de **reconocimiento social**.
- ✓ Conocer la percepción de los egresados acerca de la **calidad académica** de la universidad y el **nivel de pertinencia de sus programas**.
- ✓ Identificar los **beneficios** percibidos por los egresados – valor que ofrece la UCC.



Ficha Técnica

Empresa contratante	Universidad Cooperativa de Colombia
Empresa ejecutora	Centro Nacional de Consultoría S.A.
Naturaleza de la Investigación	Cuantitativa
Técnica de recolección	Entrevistas telefónicas (CNC) / presenciales – telefónicas y web (UCC)
Grupo Objetivo	Egresados de los programas de Administración de empresas, Contaduría pública, Derecho, Ingeniería civil, Ingeniería de sistemas y Medicina veterinaria y Zootecnia de la sede de Ibagué
Muestra Efectiva	Total Muestra: 399 Administración de empresas : 27 encuestas Contaduría pública: 76 encuestas Derecho: 174 encuestas Ingeniería Civil: 31 encuestas Ingeniería de sistemas: 29 encuestas Medicina veterinaria y Zootecnia: 2 encuestas
Fecha de campo	Noviembre 10 2014 – Febrero 9 de 2015
Método de muestreo	Muestra definida por la Universidad Cooperativa de Colombia
Número de encuestadores	10 Encuestadores CNC
Métodos de supervisión	Monitorización y revisión de crítica y codificación (100%)
Tipo de incentivos	NA
Procedimiento selección entrevistados	Depuración de las bases de datos de egresados enviadas por la UCC teniendo en cuenta cohorte, programas y sedes
Procedimiento de Ponderación	La ponderación de todos los valores muestrales es por el recíproco que se le denomina Factor Básico de Expansión, y su aplicación restituye los elementos y valores del universo estudiado (número de egresados por programa y sede).
Instrumentos	Cuestionario estructurados elaborados por el cliente y ajustados a los lineamientos de calidad del Centro Nacional de Consultoría (anexo en medio impreso y magnético)
Tasa de respuesta	NA
Error muestral	4.8 % con un nivel de confianza del 95%



Universidad Cooperativa
de Colombia

4.1 Nivel de Formación y Percepción del Programa

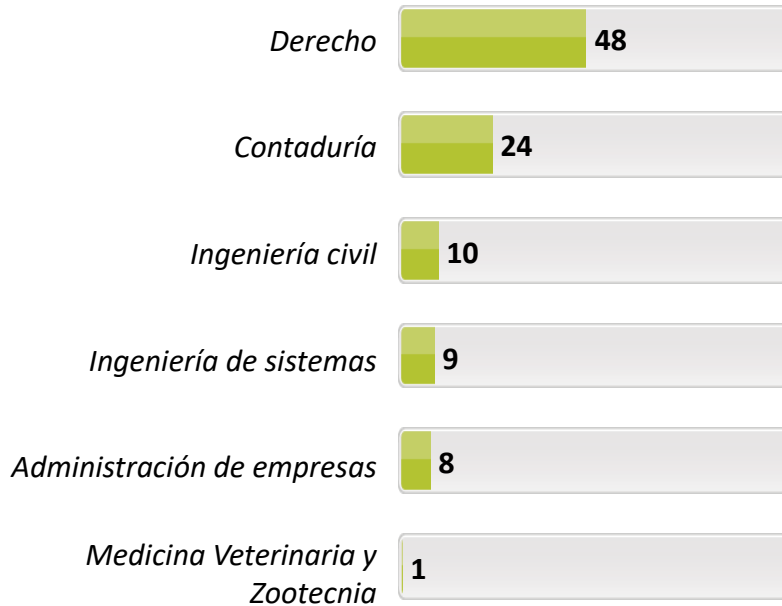


CENTRO NACIONAL
DE CONSULTORÍA.COM

Nivel de formación – Pregrado ⁽¹⁾

%

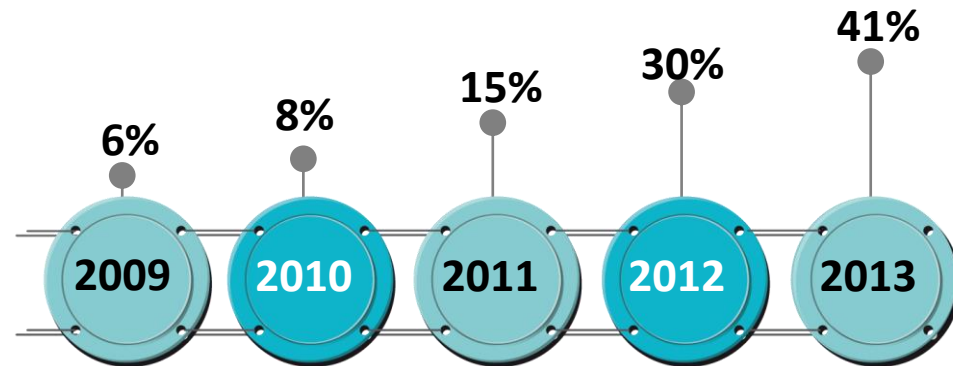
17. Programa/Carrera que estudió en la UCC?



Base: Encuestados Que Realizaron Pregrado	339
Base (Exp.000):	1881



18. Fecha en que recibió título de pregrado de la UCC.



Base: Encuestados Que Realizaron Pregrado	339
Base (Exp.000):	1881

Nivel de formación – Pregrado (2)

%

a/b/c/d/e/f Diferencia Significativa del 95% de confianza

	TOTAL	Admon. de Empresas (a)	Contaduría Pública (b)	Derecho (c)	Ing. civil (d)	Ing. de sistemas (e)	Medicina veterinaria y Zootecnia (f)
<i>Base: Encuestados Que Realizaron Pregrado</i>	339	27	76	174	31	29	2
<i>Base (Exp.000):</i>	1881	162	448	906	182	170	13

18. Fecha en que recibió título de pregrado de la UCC.


2009	6	22 <i>c</i>	8 <i>c</i>	2	10 <i>c</i>	7	-
2010	8	11	4	7	13	17 <i>b</i>	-
2011	15	15	13	15	6	31 <i>bcd</i>	-
2012	30	37 <i>d</i>	29	33 <i>d</i>	13	28	-
2013	41	11	46 <i>ae</i>	43 <i>ae</i>	58 <i>ae</i>	17	100

Evaluación de la formación en Economía Solidaria ⁽¹⁾

% **TTB: Excelente + Muy bueno**
T3B: Excelente + Muy bueno + Bueno

Base (real): total encuestados	339
Base (Exp.000):	1881

Mejorar su desarrollo personal



Mejorar sus perspectivas profesionales



Realizar las tareas en su trabajo



Desarrollar su capacidad como emprendedor



Tener reconocimiento social/ estatus



Aprender en el trabajo



Empezar a trabajar



Evaluación de la formación en Economía Solidaria (2)

a/b/c/d/e/f Diferencia Significativa del 95% de confianza

% TTB: Excelente + Muy bueno

	TOTAL	Admon. de Empresas (a)	Contaduría Pública (b)	Derecho (c)	Ing. civil (d)	Ing. de sistemas (e)	Medicina veterinaria y Zootecnia (f)
<i>Base (Real): Total Encuestados</i>	339	27	76	174	31	29	2
<i>Base (Exp.000):</i>	1881	162	448	906	182	170	13
Empezar a trabajar	28	30	29	25	35	28	50
Aprender en el trabajo	38	33	33	34	48	55 bc	100
Realizar las tareas en su trabajo	45	37	47	46	45	41	100
Mejorar sus perspectivas profesionales	50	56	47	49	55	52	50
Mejorar su desarrollo personal	59	67	61	53	61	69	100
Desarrollar su capacidad como emprendedor	45	52	46	40	52	52	100
Tener reconocimiento social/ estatus	39	40	36	41	48	31	50

Percepción sobre el programa de pregrado

a/b/c/d/e/f Diferencia Significativa del 95% de confianza

% **TTB:** [5] Excelente + [4] Muy bueno
T3B: [5] Excelente + [4] Muy bueno + [3] Bueno

T3B: [5] Completamente satisfecho + [4] Satisfecho + [3] Ni satisfecho ni insatisfecho

Base (real): total encuestados	339
Base (Exp.000):	1881

	27. Calidad general	28. Nivel de exigencia académica	30. Nivel de pertinencia d	31. Nivel de satisfacción respecto de la formación ↓
TOTAL	44 TTB, 93 T3B	32 TTB, 86 T3B	44 TTB, 95 T3B	83 TTB, 95 T3B
MEDICINA VETERINARIA Y ZOOTECNIA (f)	100 TTB, 100 T3B	50 TTB, 100 T3B	100 TTB, 100 T3B	50 TTB, 100 T3B
ADMINISTRACIÓN DE EMPRESAS(a)	75 TTB, 75 T3B	67 TTB, 100 T3B	22 TTB, 96 T3B	33 TTB, 93 T3B
INGENIERÍA CIVIL(d)	61 TTB, 100 T3B <i>e</i>	42 TTB, 100 T3B	61 TTB, 100 T3B <i>abe</i>	97 TTB, 100 T3B <i>abe</i>
DERECHO(c)	44 TTB, 97 T3B <i>e</i>	34 TTB, 86 T3B	51 TTB, 97 T3B <i>ae</i>	92 TTB, 98 T3B <i>abe</i>
CONTADURÍA PÚBLICA(b)	43 TTB, 87 T3B <i>e</i>	25 TTB, 78 T3B	38 TTB, 92 T3B	78 TTB, 88 T3B <i>a</i>
INGENIERÍA DE SISTEMAS(e)	17 TTB, 83 T3B	24 TTB, 93 T3B	21 TTB, 90 T3B	79 TTB, 93 T3B <i>a</i>



Nivel de desarrollo de las Competencias (1)

% TTB: Excelente + Muy bueno

Base (real): total encuestados	339
Base (Exp.000):	1881



26. De acuerdo con el siguiente listado, indique su nivel de desarrollo de las siguientes competencias

Nivel de desarrollo de las Competencias (2)

a/b/c/d/e/f Diferencia Significativa del 95% de confianza

% TTB: Excelente + Muy bueno	TOTAL	Admon. de Empresas (a)	Contaduría Pública (b)	Derecho (c)	Ing. civil (d)	Ing. de sistemas (e)	Medicina veterinaria y Zootecnia (f)
<i>Base (Real): Total Encuestados</i>	339	27	76	174	31	29	2
<i>Base (Exp.000):</i>	1881	162	448	906	182	170	13
Trabajar en equipo para alcanzar metas comunes	55	52	57	49	61	72 c	100
Capacidad para aprender y mantenerse actualizado	51	52	46	49	58	62	50
Capacidad de adaptación al cambio	51	44	54	47	58	59	50
Adaptar el conocimiento a la labor que desempeña	50	52	45	50	58	55	50
Capacidad de comunicarse, fijar posiciones, sustentarlas y atender los diferentes puntos de vista de los demás	48	56	45	48	55	45	50
Disposición para construir conocimientos	46	48	39	47	52	52	50
Iniciativa para conseguir resultados a pesar de los obstáculos	44	37	42	47	42	41	50
Planifica y utiliza el tiempo de manera efectiva para el logro de los objetivos	43	41	39	47	39	45	50
Capacidad para identificar problemas, desarrollar y presentar distintas alternativas creativas de solución	42	41	38	44	45	45	-
Asumir una cultura basada en los principios de solidaridad y cooperativismo	41	30	42	42	42	41	50
Resolver asertivamente conflictos	40	33	34	42	32	52	100
Visión integral de los hechos y fenómenos ante los que se enfrenta	38	30	32	41	42	45	50
Utilizar de manera eficiente y eficaz las TIC (tecnologías de la información y la comunicación)	35	41	30	32	39	52 bc	50
Sentido de la iniciativa y espíritu emprendedor basado en la creatividad e innovación	33	44	30	33	32	34	-
Capacidad para gestionar recursos	32	19	36	30	42	34	50

26. De acuerdo con el siguiente listado, indique su nivel de desarrollo de las siguientes competencias



Universidad Cooperativa
de Colombia

4.2 Nivel de Identidad con la UCC




CENTRO NACIONAL
DE CONSULTORÍA.COM


Nivel de Identidad con la UCC ⁽¹⁾

% **TTB: Excelente + Muy bueno**
T3B: Excelente + Muy bueno + Bueno

46. ¿cómo evalúa sus posibilidades laborales derivadas de su condición de graduado de la Universidad Cooperativa de Colombia?

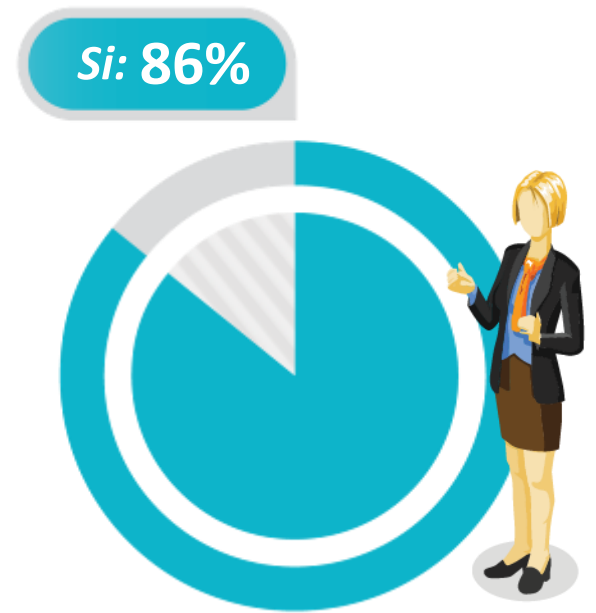


47. ¿Cuál cree usted que es el nivel de reconocimiento de la Universidad Cooperativa de Colombia en el medio?



<i>Base (real): total encuestados</i>	339
<i>Base (Exp.000):</i>	1881

48. ¿Recomendaría a alguien, estudiar el programa que estudió la Universidad Cooperativa de Colombia?



<i>Base (real): total encuestados</i>	339
<i>Base (Exp.000):</i>	1881



Nivel de Identidad con la UCC (2)

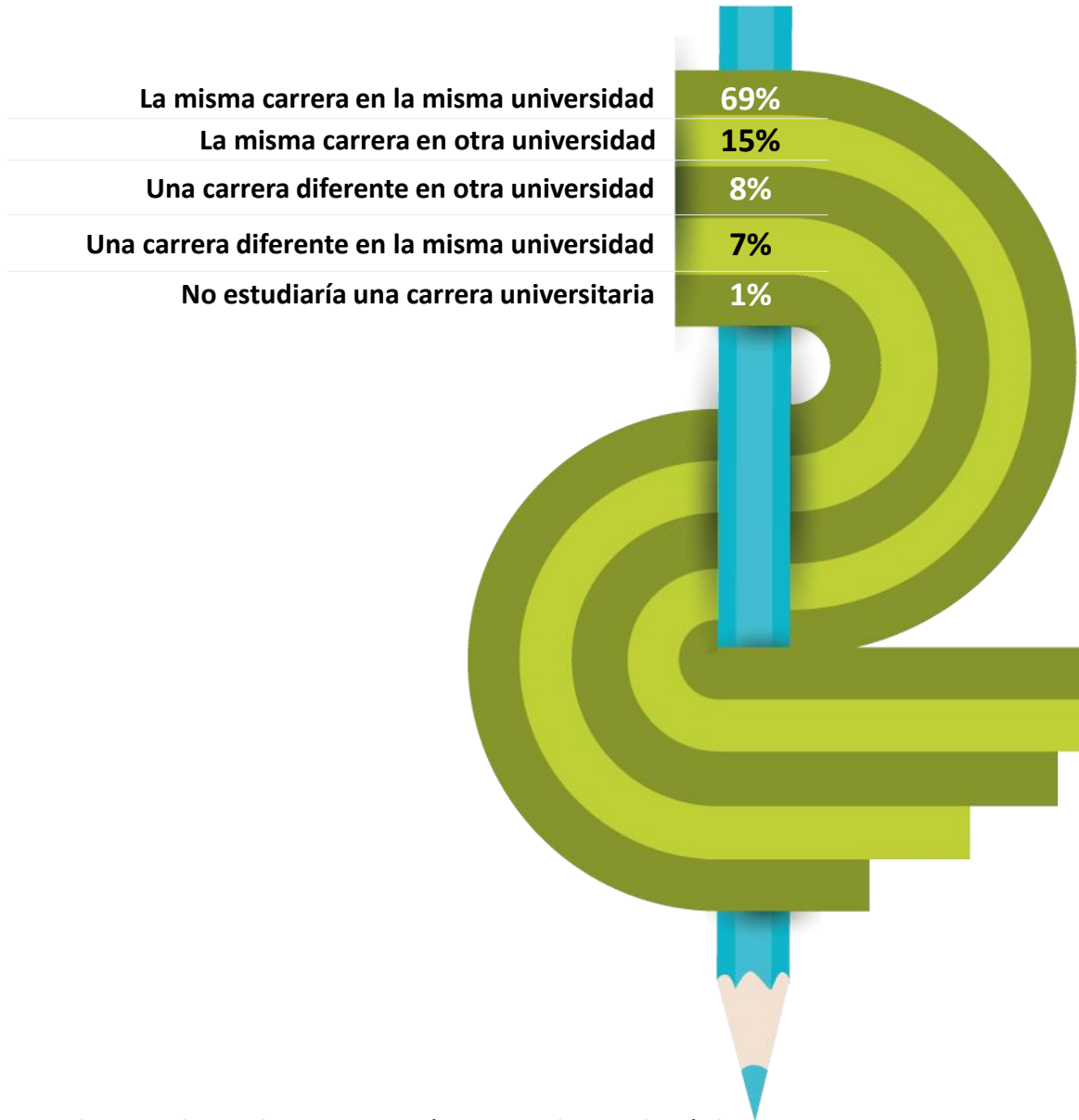
a/b/c/d/e/f Diferencia Significativa del 95% de confianza

% TTB: Excelente + Muy bueno

	TOTAL	Admon. de Empresas (a)	Contaduría Pública (b)	Derecho (c)	Ing. civil (d)	Ing. de sistemas (e)	Medicina veterinaria y Zootecnia (f)
<i>Base (Real): Total Encuestados</i>	339	27	76	174	31	29	2
<i>Base (Exp.000):</i>	1881	162	448	906	182	170	13
46. De acuerdo con su experiencia, ¿cómo evalúa sus posibilidades laborales derivadas de su condición de graduado de la Universidad Cooperativa de Colombia?	15	22 <i>d</i>	9	21 <i>bd</i>	-	7	-
47. ¿Cuál cree usted que es el nivel de reconocimiento de la Universidad Cooperativa de Colombia en el medio?	17	12	8	26 <i>bd</i>	6	14	-
48. ¿Recomendaría a alguien, estudiar el programa que estudió la Universidad Cooperativa de Colombia?							
SI	86	78	83	89	90	76	100
NO	12	15	17 <i>c</i>	8	10	24 <i>c</i>	-
NS/NR	2	7 <i>b</i>	-	3	-	-	-

Intención de cursar el pregrado en la UCC u otra universidad...(1)

%



<i>Base (real): total encuestados</i>	339
<i>Base (Exp.000):</i>	1881

Intención de cursar el pregrado en la UCC u otra universidad...(2)

a/b/c/d/e/f Diferencia Significativa del 95% de confianza

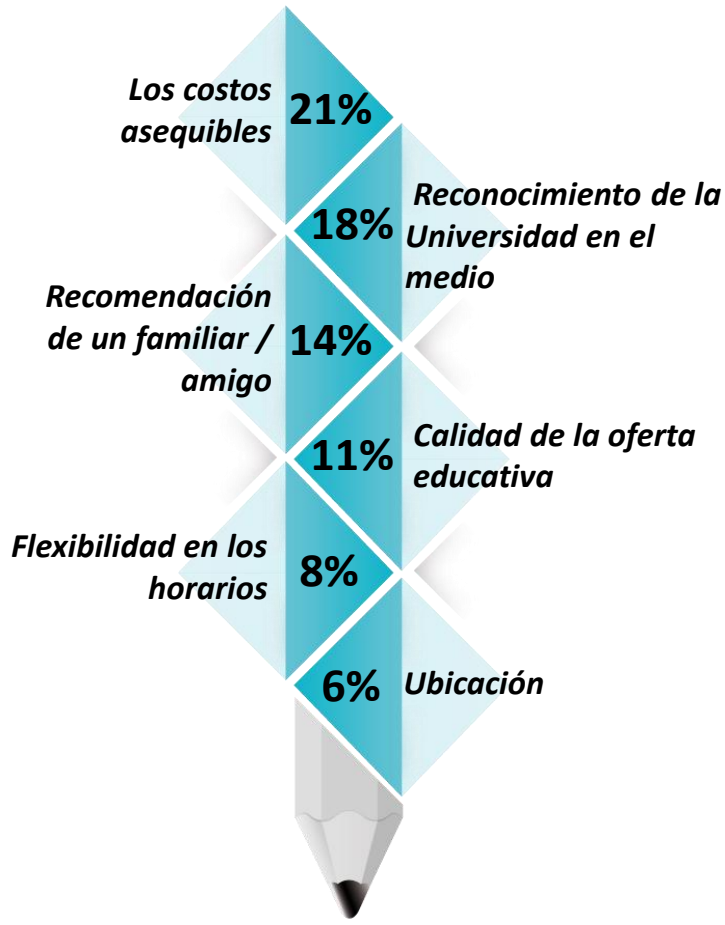
%

	TOTAL	Admon. de Empresas (a)	Contaduría Pública (b)	Derecho (c)	Ing. civil (d)	Ing. de sistemas (e)	Medicina veterinaria y Zootecnia (f)
<i>Base (Real): Total Encuestados</i>	339	27	76	174	31	29	2
<i>Base (Exp.000):</i>	1881	162	448	906	182	170	13
La misma carrera en la misma universidad	69	74	57	78 <i>be</i>	74 <i>e</i>	48	-
La misma carrera en otra universidad	15	4	17	12	20	28 <i>ac</i>	100
Una carrera diferente en otra universidad	8	18 <i>cd</i>	12 <i>cd</i>	5	-	14 <i>d</i>	-
Una carrera diferente en la misma universidad	7	4	14 <i>c</i>	5	3	10	-
No estudiaría una carrera universitaria	1	-	-	-	3 <i>c</i>	-	-



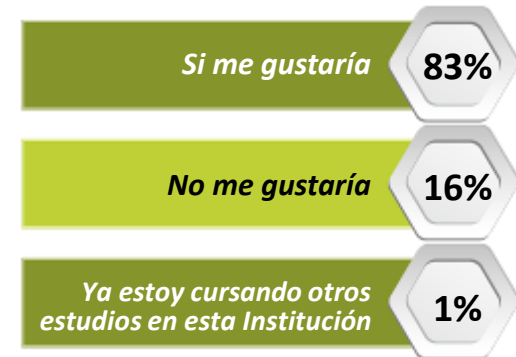
Razones de preferencia por la UCC y Prospectos de Demanda de Estudios⁽¹⁾

% 33. ¿Cuál fue el principal motivo que lo llevó a estudiar en la Universidad Cooperativa de Colombia?



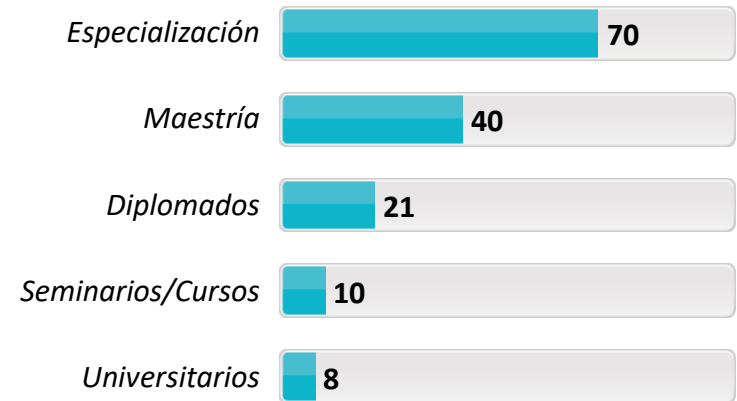
Base (real): total encuestados	339
Base (Exp.000):	1881

34. En el futuro, ¿le gustaría cursar otros estudios en la Universidad Cooperativa de Colombia?



Base (real): total encuestados	339
Base (Exp.000):	1881

35. ¿Qué otros estudios le gustaría cursar en esta institución?



Base: Encuestados Que En El Futuro Le Gustaría Curdar Otros Estudio En La UCC	284
Base (Exp.000):	1576



Razones de preferencia por la UCC y Prospectos de Demanda de Estudios⁽²⁾

a/b/c/d/e/f Diferencia Significativa del 95% de confianza

%

	TOTAL	Admon. de Empresas (a)	Contaduría Pública (b)	Derecho (c)	Ing. civil (d)	Ing. de sistemas (e)	Medicina veterinaria y Zootecnia (f)
<i>Base (Real): Total Encuestados</i>	339	27	76	174	31	29	2
<i>Base (Exp.000):</i>	1881	162	448	906	182	170	13
33. ¿Cuál fue el principal motivo que lo llevó a estudiar en la Universidad Cooperativa de Colombia?							
Los costos asequibles	21	18	26	19	13	28	-
Reconocimiento de la Universidad en el medio	18	22	13	23 ^d	7	10	-
Recomendación de un familiar / amigo	14	19	21 ^c	11	13	10	-
Calidad de la oferta educativa	11	30 ^{bc}	8	9	10	14	-
Flexibilidad en los horarios	8	4	5	9	19 ^b	4	-
Ubicación	6	-	5	6	13	7	-
Deseo de estudiar/ superación personal	3	-	3	3	3	-	50
El programa solo lo ofrecía la Universidad Cooperativa	2	-	4	1	10 ^c	-	-
Fue mi última opción	2	7 ^b	-	3	-	4	-
Facilidad para estudiar y trabajar	2	-	-	5	-	-	-
Pensum académico	2	-	-	2	3	10 ^{bc}	-
Única opción	2	-	2	1	3	4	50
Facilidad de ingreso / acceso	2	-	-	2	3	3	-
Mejores posibilidades laborales al ser egresado de la Universidad Cooperativa de Colombia	1	-	-	2	3	-	-
Calidad de los docentes	1	-	3	1	-	-	-
Convenio	1	-	4 ^c	-	-	-	-
Oportunidad de homologación	1	-	4 ^c	-	-	-	-
Gusto / iniciativa propia	1	-	-	1	-	3	-
Cobertura nacional	1	-	1	-	-	-	-
Otra.	1	-	1	1	-	3	-

CONTINUA...

%

	TOTAL	Admon. de Empresas (a)	Contaduría Pública (b)	Derecho (c)	Ing. civil (d)	Ing. de sistemas (e)	Medicina veterinaria y Zootecnia (f)
<i>Base (Real): Total Encuestados</i>	339	27	76	174	31	29	2
<i>Base (Exp.000):</i>	1881	162	448	906	182	170	13

34. En el futuro, ¿le gustaría cursar otros estudios en la Universidad Cooperativa de Colombia?

Si me gustaría	83	78	82	83	90	76	100
No me gustaría	16	18	17	16	10	21	-
Ya estoy cursando otros estudios en esta Institución	1	4	1	1	-	3	-

<i>Base: Encuestados Que En El Futuro Le Gustaria Curdar Otros Estudio En La UCC</i>	284	22	63	146	28	23	2
<i>Base (Exp.000):</i>	1576	132	371	760	164	135	13

35. ¿Qué otros estudios le gustaría cursar en esta institución?

Especialización	70	55	73	69	86 ^a	70	50
Maestría	40	27	44	37	39	52	50
Diplomados	21	9	27	18	29	26	50
Seminarios/Cursos	10	9	6	10	14	17	-
Universitarios	8	5	17 ^{cd}	4	-	13	-
Técnico	1	-	-	2	4	-	-
Tecnológicos	1	-	-	-	4 ^c	4 ^c	-
No informa	6	-	-	12 ^b	-	-	-

Razones para volver o No a estudiar en la UCC (1)

% 40. ¿Cuáles serían las principales razones para querer volver a estudiar en la Universidad Cooperativa de Colombia



41. ¿Cuáles serían las principales razones para NO querer volver a la UCC?



Base (real): total encuestados	339
Base (Exp.000):	1881

Razones para volver o No a estudiar en la UCC (2)

a/b/c/d/e/f Diferencia Significativa del 95% de confianza

%

40. ¿Cuáles serían las principales razones para querer volver a estudiar en la Universidad Cooperativa de Colombia

	TOTAL	Admon. de Empresas (a)	Contaduría Pública (b)	Derecho (c)	Ing. civil (d)	Ing. de sistemas (e)	Medicina veterinaria y Zootecnia (f)
<i>Base (Real): Total Encuestados</i>	339	27	76	174	31	29	2
<i>Base (Exp.000):</i>	1881	162	448	906	182	170	13
Calidad de la formación	27	37	26	26	29	24	-
Calidad de los profesores	19	11	13	24	23	10	50
Continuar con los estudios / especialización	16	-	17 <i>a</i>	14 <i>a</i>	26 <i>a</i>	24 <i>a</i>	50
Reconocimiento de la institución en el medio	16	15	9	22 <i>be</i>	13	3	-
La grata experiencia cuando fui estudiante	10	33 <i>bcde</i>	5	9	6	7	-
Facilidades de financiación	9	15 <i>e</i>	12	9	3	-	-
Flexibilidad en los horarios	7	4	1	10 <i>b</i>	3	3	50
El valor de los programas está acorde a mis recursos	4	4	4	5	-	10	-
Programas interesantes / variados / actualizados	3	-	4	3	3	3	-
Sentido de pertenencia	2	-	3	3	3	-	-
La ubicación	2	-	1	2	3	3	-
Ser egresado	1	-	3	2	-	-	-
Son más las posibilidades de encontrar empleo siendo egresado de la Universidad	1	-	-	1	3	3	-
La infraestructura	1	-	-	1	-	3	-
El ambiente	1	-	1	-	3 <i>c</i>	-	-
El cooperativismo	1	-	1	1	-	-	-
Otra	1	-	4 <i>c</i>	-	-	-	-
Ninguna	7	-	11	5	3	14	-

Razones para volver o No a estudiar en la UCC (3)

a/b/c/d/e/f Diferencia Significativa del 95% de confianza

%

41. ¿Cuáles serían las principales razones para NO querer volver a la UCC?

	TOTAL	Admon. de Empresas (a)	Contaduría Pública (b)	Derecho (c)	Ing. civil (d)	Ing. de sistemas (e)	Medicina veterinaria y Zootecnia (f)
<i>Base (Real): Total Encuestados</i>	339	27	76	174	31	29	2
<i>Base (Exp.000):</i>	1881	162	448	906	182	170	13
Baja calidad en la formación	13	22	16	10	7	28 <i>cd</i>	-
Los docentes no cuentan con la preparación adecuada	13	11	20 <i>d</i>	11	3	21 <i>d</i>	-
Desorden administrativo	8	-	12	10	3	3	-
No hay opciones de programas /especializaciones/maestrías	5	4	3	4	13 <i>bc</i>	7	-
Valor de los programas supera la disponibilidad de mis recursos	5	11	4	5	-	7	-
Poco reconocimiento de la institución	4	15 <i>bde</i>	-	5 <i>b</i>	-	-	-
Ausencia de practicas	3	-	5	3	3	-	-
Planta física / instalaciones	3	-	3 <i>c</i>	-	13 <i>bc</i>	3 <i>c</i>	50
No fue grata mi experiencia cuando fui estudiante	2	7	3	2	-	-	-
Buscar otras alternativas /mejores universidades	1	-	1	2	-	-	-
Falta de apoyo hacia los estudiantes	1	-	3 <i>c</i>	-	-	-	-
Falta de tiempo	1	-	1	-	-	3 <i>c</i>	-
Materias de relleno que no aportan nada	1	-	1	1	-	-	-
Los horarios	1	-	-	1	3	-	-
Otra	1	-	1	1	-	-	-
Ninguna	45	15	41 <i>a</i>	52 <i>a</i>	52 <i>a</i>	34	50
No responde	4	19 <i>bcde</i>	1	5	-	-	-



Universidad Cooperativa
de Colombia

4.3 Trayectoria académica



CENTRO NACIONAL
DE CONSULTORÍA.COM

Nivel de formación – Otros estudios ⁽¹⁾

19. ¿Ha realizado estudios en otras instituciones de educación superior?

%



Si: 33%



Base (Real): Total Encuestados	339
Base (Exp.000):	1881

20. ¿Qué nivel alcanzó?

Especialización

79%

Pregrado

22%

Maestría

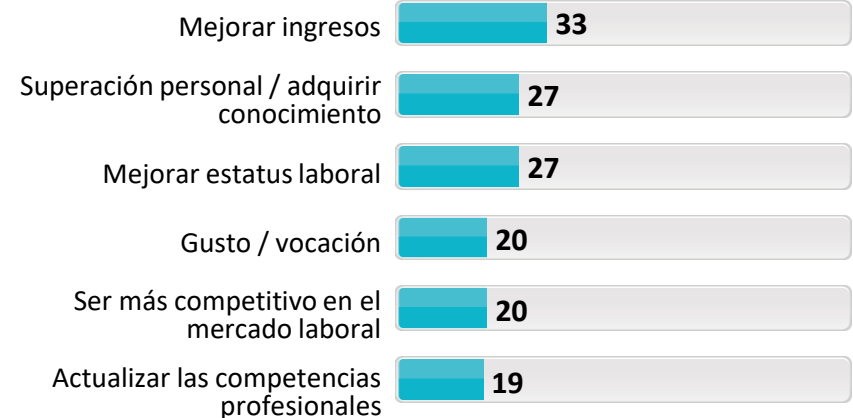
2%

Base: Encuestados Que Han Realizado Estudios En Otras Instituciones	115
Base (Exp.000):	623

23. ¿Ha realizado estudios de doble titulación ?



25. ¿Cuáles fueron los dos (2) principales motivos que lo llevaron a obtener su último título?



Base (real): total encuestados	339
Base (Exp.000):	1881

Nivel de formación – Otros estudios (2)

a/b/c/d/e/f Diferencia Significativa del 95% de confianza

%	TOTAL	Admon. de Empresas (a)	Contaduría Pública (b)	Derecho (c)	Ing. civil (d)	Ing. de sistemas (e)	Medicina veterinaria y Zootecnia (f)
<i>Base (Real): Total Encuestados</i>	339	27	76	174	31	29	2
<i>Base (Exp.000):</i>	1881	162	448	906	182	170	13

19. ¿Ha realizado estudios en otras instituciones de educación superior?

SI	33	11	21	46 <i>abe</i>	32	17	50
NO	67	89 <i>c</i>	79 <i>c</i>	54	68	83 <i>c</i>	50

<i>Base: Encuestados Que Han Realizado Estudios En Otras Instituciones</i>	115	3	16	80	10	5	1
<i>Base (Exp.000):</i>	623	18	94	417	59	29	7

20. ¿Qué nivel alcanzo?

Especialización	79	67	81	85	30	100	-
Pregrado	22	67	25	15	60	-	100
Maestría	2	33	-	-	10	-	-

<i>Base (Real): Total Encuestados</i>	339	27	76	174	31	29	2
<i>Base (Exp.000):</i>	1881	162	448	906	182	170	13

23. ¿Ha realizado estudios de doble titulación

Pregrado							
SI	3	7	4	2	3	-	-
NO	97	93	96	98	97	100	100
Especialización							
SI	3	4	1	5	-	3	-
NO	97	96	99	95	100	97	100
Maestría							
SI	1	4	-	2	3	-	-
NO	99	96	100	98	97	100	100

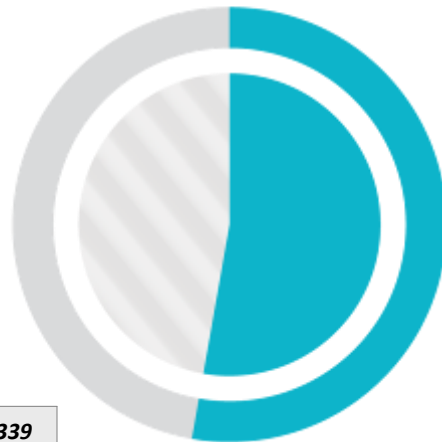
Conocimiento de un segundo idioma (1)

%

36. Aparte del español ¿ha estudiado otro idioma?




Si: 53%



Base (real): total encuestados 339

Base (Exp.000): 1881

37. ¿Qué idioma estudió?



Base: Encuestados Que Han Estudiado
Aparte Del Español Otro Idioma 178

Base (Exp.000): 992

Conocimiento de un segundo idioma (2)

a/b/c/d/e/f Diferencia Significativa del 95% de confianza

%

	TOTAL	Admon. de Empresas (a)	Contaduría Pública (b)	Derecho (c)	Ing. civil (d)	Ing. de sistemas (e)	Medicina veterinaria y Zootecnia (f)
<i>Base (Real): Total Encuestados</i>	339	27	76	174	31	29	2
<i>Base (Exp.000):</i>	1881	162	448	906	182	170	13

36. Aparte del español ¿ha estudiado otro idioma?

SI	53	63	53	50	48	59	100
NO	47	37	47	50	52	41	-

<i>Base: Encuestados Que Han Estudiado Aparte Del Español Otro Idioma</i>	178	17	40	87	15	17	2
<i>Base (Exp.000):</i>	992	102	236	453	88	100	13

37. ¿Qué idioma estudió?

Inglés	97	100	100	95	100	94	50
Portugués	4	6	3	2	7	-	100
Francés	3	6	-	2	-	12 ^b	-
Alemán	1	6 ^c	3	-	-	-	-
Mandarín	1	6 ^c	-	-	-	-	-
Otro	2	-	-	5	-	-	-

Nivel de dominio del segundo idioma (1)

%

38. ¿Cuál es su nivel de dominio del idioma




Nivel de dominio en Lectura



Nivel de dominio en Escritura



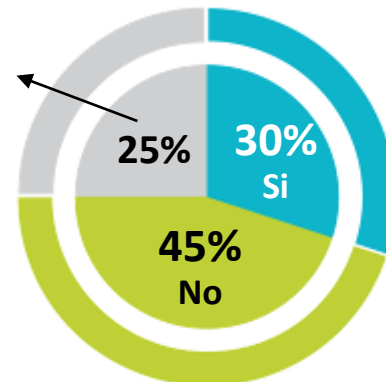
Nivel de dominio en Conversación

			<i>Nivel de dominio en Lectura</i>			<i>Nivel de dominio en Escritura</i>			<i>Nivel de dominio en Conversación</i>		
172	 INGLÉS	ALTO	71	14	21	67	12	36	56	8	
Exp 958		BAJO	15		15			15			
5	 FRANCÉS	ALTO	42	19	61	39	-	40	60	-	
Exp 28		BAJO	40		40			40			
7	 PORTUGUÉS	ALTO	32	54	15	59	27	15	44	41	
Exp 41		BAJO	15		15			15			



39. ¿Saber otro idioma le ha facilitado su inserción a la vida laboral?

Indiferente



Base: Encuestados Que Han Estudiado Aparte Del Español Otro Idioma	178
Base (Exp.000):	992

Nivel de dominio del segundo idioma (2)

a/b/c/d/e/f Diferencia Significativa del 95% de confianza

%	TOTAL	Admon. de Empresas (a)	Contaduría Pública (b)	Derecho (c)	Ing. civil (d)	Ing. de sistemas (e)	Medicina veterinaria y Zootecnia (f)
<i>Base: Encuestados que han estudiado aparte del español Inglés</i>	172	17	40	83	15	16	1
<i>Base (Exp.000):</i>	958	102	236	432	88	94	7
38. ¿Cuál es su nivel de dominio del Inglés en Lectura?							
ALTO	15	-	25 ^a	12	13	19	100
MEDIO	71	76	73	75	60	56	-
BAJO	14	24 ^b	3	13	27 ^b	25 ^b	-
38. ¿Cuál es su nivel de dominio del Inglés en Escritura?							
ALTO	21	-	33 ^{ac}	16	13	38 ^{ac}	100
MEDIO	67	88 ^d	63	71	53	56	-
BAJO	12	12	5	13	33 ^b	6	-
38. ¿Cuál es su nivel de dominio del Inglés en Conversación?							
ALTO	36	18	43	33	53 ^a	38	100
MEDIO	56	65 ^d	53	61 ^d	27	62	-
BAJO	8	18	5	6	20	-	-
<i>Base: Encuestados que han estudiado aparte del español Francés</i>							
	5	1	-	2	-	2	-
<i>Base (Exp.000):</i>	28	6	-	10	-	12	-
38. ¿Cuál es su nivel de dominio del Francés en Lectura?							
ALTO	40	100	-	50	-	-	-
MEDIO	42	-	-	-	-	100	-
BAJO	19	-	-	50	-	-	-
38. ¿Cuál es su nivel de dominio del Francés en Escritura?							
ALTO	61	100	-	50	-	50	-
MEDIO	39	-	-	50	-	50	-
38. ¿Cuál es su nivel de dominio del Francés en Conversación?							
ALTO	40	100	-	50	-	-	-
MEDIO	60	-	-	50	-	100	-

Nivel de dominio del segundo idioma ⁽³⁾

a/b/c/d/e/f Diferencia Significativa del 95% de confianza

%	TOTAL	Admon. de Empresas (a)	Contaduría Pública (b)	Derecho (c)	Ing. civil (d)	Ing. de sistemas (e)	Medicina veterinaria y Zootecnia (f)
<i>Base: Encuestados que han estudiado aparte del español Mandarín</i>	1	1	-	-	-	-	-
<i>Base (Exp.000):</i>	6	6	-	-	-	-	-
38. ¿Cuál es su nivel de dominio del Mandarín en Lectura?							
ALTO	100	100	-	-	-	-	-
38. ¿Cuál es su nivel de dominio del Mandarín en Escritura?							
ALTO	100	100	-	-	-	-	-
38. ¿Cuál es su nivel de dominio del Mandarín en Conversación?							
ALTO	100	100	-	-	-	-	-
<i>Base: Encuestados que han estudiado aparte del español Alemán</i>							
	2	1	1	-	-	-	-
<i>Base (Exp.000):</i>	12	6	6	-	-	-	-
38. ¿Cuál es su nivel de dominio del Alemán en Lectura?							
ALTO	50	100	-	-	-	-	-
MEDIO	50	-	100	-	-	-	-
38. ¿Cuál es su nivel de dominio del Alemán en Escritura?							
ALTO	50	100	-	-	-	-	-
MEDIO	50	-	100	-	-	-	-
38. ¿Cuál es su nivel de dominio del Alemán en Conversación?							
ALTO	50	100	-	-	-	-	-
MEDIO	50	-	100	-	-	-	-

Nivel de dominio del segundo idioma (4)

a/b/c/d/e/f Diferencia Significativa del 95% de confianza

%	TOTAL	Admon. de Empresas (a)	Contaduría Pública (b)	Derecho (c)	Ing. civil (d)	Ing. de sistemas (e)	Medicina veterinaria y Zootecnia (f)
<i>Base: Encuestados que han estudiado aparte del español Portugués</i>	7	1	1	2	1	-	2
<i>Base (Exp.000):</i>	41	6	6	10	6	-	13
38. ¿Cuál es su nivel de dominio del Portugués en Lectura?							
ALTO	15	100	-	-	-	-	-
MEDIO	32	-	-	-	-	-	100
BAJO	54	-	100	100	100	-	-
38. ¿Cuál es su nivel de dominio del Portugués en Escritura?							
ALTO	15	100	-	-	-	-	-
MEDIO	59	-	100	50	-	-	100
BAJO	27	-	-	50	100	-	-
38. ¿Cuál es su nivel de dominio del Portugués en Conversación?							
ALTO	15	100	-	-	-	-	-
MEDIO	44	-	-	50	-	-	100
BAJO	41	-	100	50	100	-	-
<i>Base: Encuestados que han estudiado aparte del español Otro idioma</i>							
	4	-	-	4	-	-	-
<i>Base (Exp.000):</i>	21	-	-	21	-	-	-
38. ¿Cuál es su nivel de dominio del Otro idioma en Lectura?							
MEDIO	100	-	-	100	-	-	-
38. ¿Cuál es su nivel de dominio del Otro idioma en Escritura?							
MEDIO	100	-	-	100	-	-	-
38. ¿Cuál es su nivel de dominio del Otro idioma en Conversación?							
ALTO	25	-	-	25	-	-	-
MEDIO	75	-	-	75	-	-	-
<i>Base: Encuestados Que Han Estudiado Aparte Del Español Otro Idioma</i>							
	178	17	40	87	15	17	2
<i>Base (Exp.000):</i>	992	102	236	453	88	100	13

39. ¿Saber otro idioma le ha facilitado su inserción a la vida laboral?

SI	30	18	33	31	13	47	-
NO	45	53	50	45	47	24	50



Universidad Cooperativa
de Colombia

4.4 Trayectoria Laboral



CENTRO NACIONAL
DE CONSULTORÍA.COM

Experiencia laboral (1)

%

64. ¿Desde que obtuvo su título de pregrado cuántos años de experiencia laboral tiene desde su primer empleo hasta la actualidad?

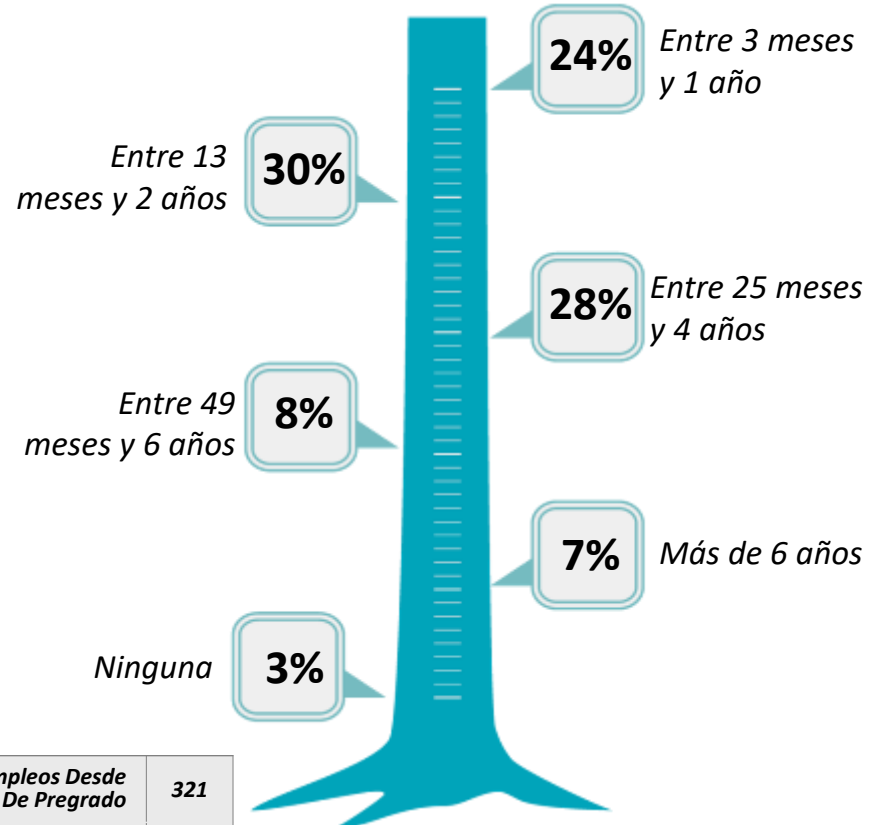


63. ¿Cuántos empleos ha tenido desde que obtuvo su título de pregrado hasta la fecha?

Promedio
2,2

Base (real): total encuestados	339
Base (Exp.000):	1881

65. ¿Cuánto tiempo de experiencia laboral profesional tiene en su área de formación?



Base: Los Que Han Tenido Empleos Desde Que Obtuvieron El Título De Pregrado	321
Base (Exp.000):	1783



Experiencia laboral (2)

a/b/c/d/e/f Diferencia Significativa del 95% de confianza

%

	TOTAL	Admon. de Empresas (a)	Contaduría Pública (b)	Derecho (c)	Ing. civil (d)	Ing. de sistemas (e)	Medicina veterinaria y Zootecnia (f)
<i>Base (Real): Total Encuestados</i>	339	27	76	174	31	29	2
<i>Base (Exp.000):</i>	1881	162	448	906	182	170	13
63. ¿Cuántos empleos ha tenido desde que obtuvo su título de pregrado hasta la fecha?							
Promedio	2,2	2,2	1,9	2	3,4 <i>abc</i>	2,8 <i>bc</i>	2

<i>Base: LOS Que Han Tenido Empleos Desde Que Obtuvieron El Título De Pregrado</i>	321	25	72	162	31	29	2
<i>Base (Exp.000):</i>	1783	150	424	844	182	170	13
64. ¿Desde que obtuvo su título de pregrado cuántos años de experiencia laboral tiene desde su primer empleo hasta la actualidad?							
Entre 3 meses y 1 año	26	24	28	29 <i>e</i>	16	10	100
Entre 13 meses y 2 años	33	12	28	36 <i>a</i>	52 <i>ab</i>	38 <i>a</i>	-
Entre 25 meses y 4 años	25	16	25	27	19	31	-
Entre 49 meses y 6 años	9	24 <i>bc</i>	5	6	10	17 <i>c</i>	-
Más de 6 años	6	20 <i>c</i>	11 <i>c</i>	2	3	4	-
Ninguna	1	-	3 <i>c</i>	-	-	-	-

65. ¿Cuánto tiempo de experiencia laboral profesional tiene en su área de formación?							
Entre 3 meses y 1 año	24	36 <i>d</i>	25	23	13	17	100
Entre 13 meses y 2 años	30	24	18	35 <i>b</i>	45 <i>b</i>	31	-
Entre 25 meses y 4 años	28	20	30	29	19	31	-
Entre 49 meses y 6 años	8	8	14 <i>c</i>	5	7	10	-
Más de 6 años	7	4	7	7	16	4	-
Ninguna	3	8 <i>c</i>	6	1	-	7	-



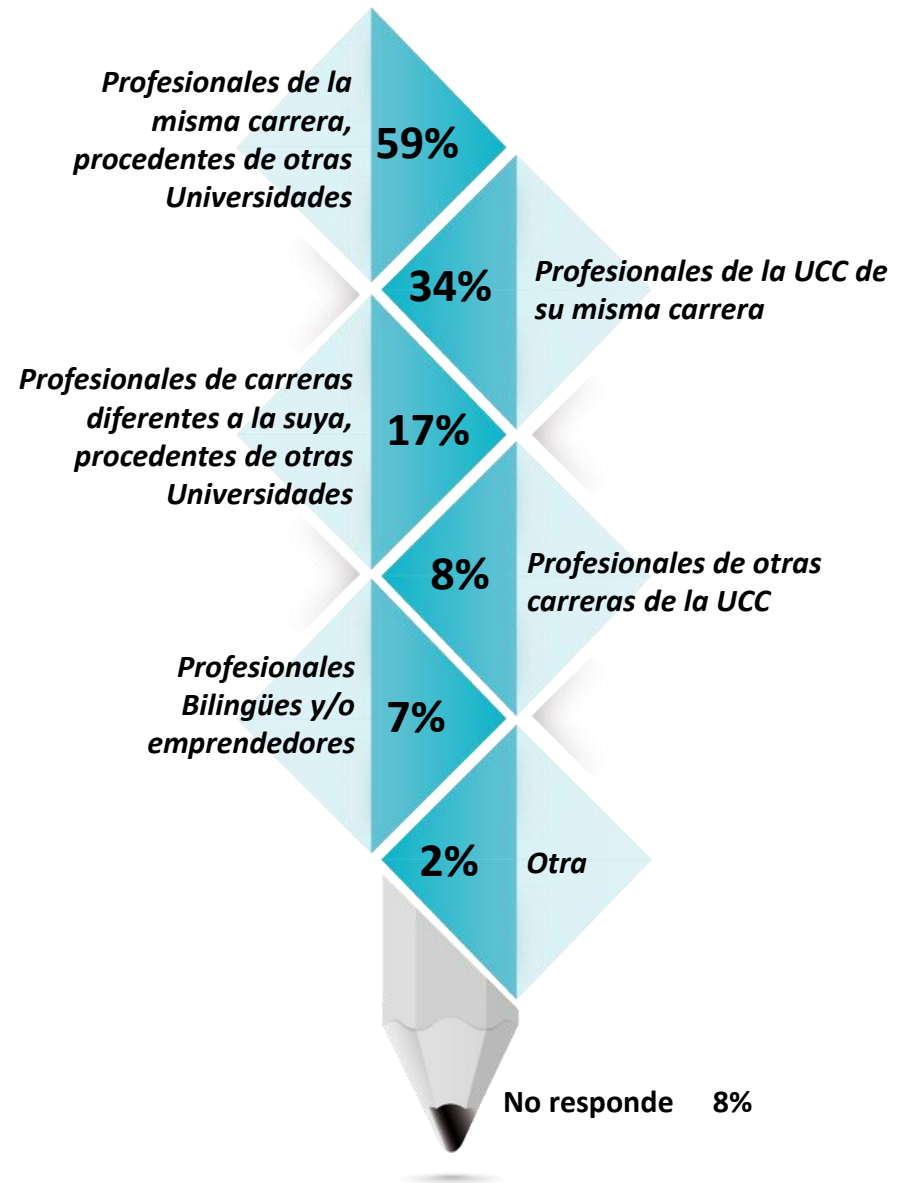
Competencia Laboral ⁽¹⁾

%

66. ¿Cuáles son los principales competidores a la hora de encontrar un empleo en su área de formación?



<i>Base (real): total encuestados</i>	339
<i>Base (Exp.000):</i>	1881



Competencia Laboral (2)

a/b/c/d/e/f Diferencia Significativa del 95% de confianza

%

	TOTAL	Admon. de Empresas (a)	Contaduría Pública (b)	Derecho (c)	Ing. civil (d)	Ing. de sistemas (e)	Medicina veterinaria y Zootecnia (f)
<i>Base (Real): Total Encuestados</i>	339	27	76	174	31	29	2
<i>Base (Exp.000):</i>	1881	162	448	906	182	170	13
Profesionales de la misma carrera, procedentes de otras Universidades	59	7	70 <i>ac</i>	56 <i>a</i>	81 <i>ac</i>	72 <i>a</i>	100
Profesionales de la UCC de su misma carrera	34	-	26 <i>a</i>	48 <i>abde</i>	23 <i>a</i>	21 <i>a</i>	-
Profesionales de carreras diferentes a la suya, procedentes de otras Universidades	17	4	24 <i>a</i>	17	19	10	-
Profesionales de otras carreras de la UCC	8	-	3	15 <i>abe</i>	3	-	-
Profesionales Bilingües y/o emprendedores	7	-	8	6	3	21 <i>acd</i>	-
Otra	2	-	-	3	-	3	-
No responde	8	85 <i>bcde</i>	-	2	-	-	-





Universidad Cooperativa
de Colombia

4.4.1 Ocupación actual

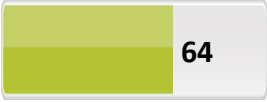





CENTRO NACIONAL
DE CONSULTORÍA.COM

Situación laboral actual

a/b/c/d/e/f Diferencia Significativa del 95% de confianza

%

	TOTAL	ADMON. DE EMPRESAS (a)	CONTADURÍA PÚBLICA (b)	DERECHO (c)	ING. CIVIL (d)	ING. SISTEMAS (e)	MEDICINA VETERINARIA Y ZOOTECNIA (f)
<i>Empleado</i>	 64	52	68	60	84 _{ac}	69	50
<i>Trabajador independiente</i>	 23	11	19	31 _{abd}	10	17	-
<i>Desempleado</i>	 8	33 _{bcde}	9	4	-	10	50
<i>Empresario/Dueño de empresa</i>	 5	4	4	5	6	4	-
Base (Real): Total Encuestados	339	27	76	174	31	29	2
Base (Exp.000):	1881	162	448	906	182	170	13



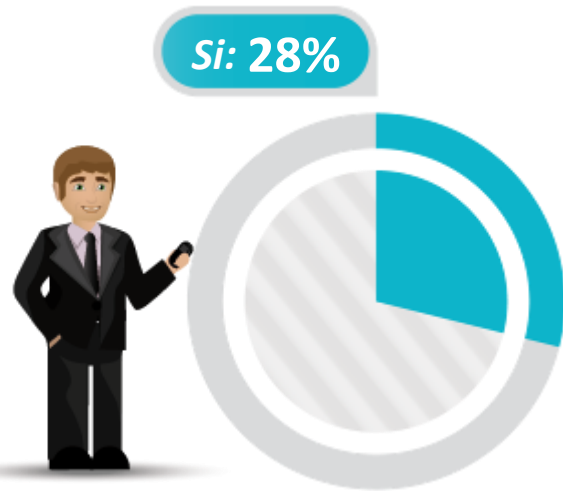
De las siguientes opciones cual describe mejor su situación actual

Primer empleo (1)

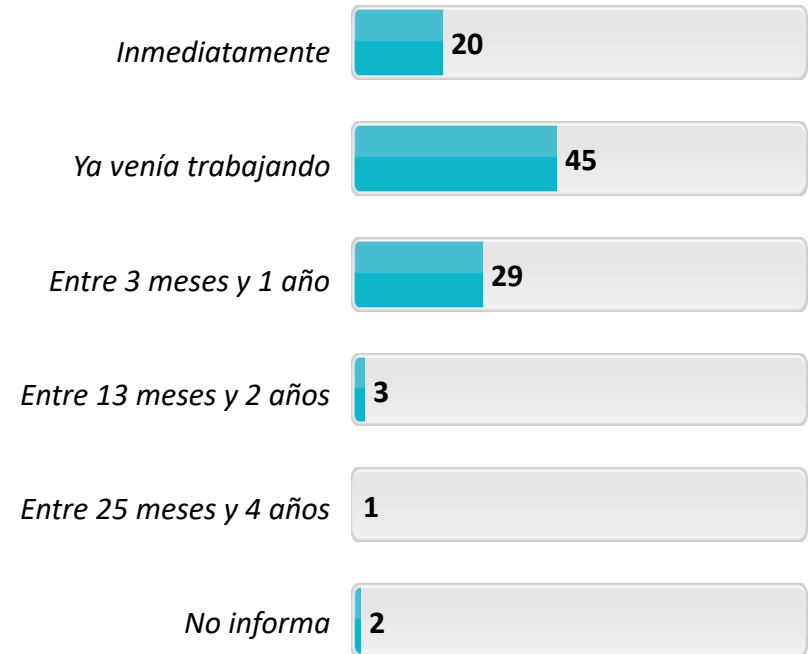
Empleados

%

90. ¿Es este su primer empleo?



91. ¿Cuánto tiempo después de graduarse obtuvo su primer empleo?



Base: Graduados Empleados -Empleo Principal	217
Base (Exp.000):	1208



Primer empleo (2)

a/b/c/d/e/f Diferencia Significativa del 95% de confianza

Empleados

%

	TOTAL	Admon. de Empresas (a)	Contaduría Pública (b)	Derecho (c)	Ing. civil (d)	Ing. de sistemas (e)	Medicina veterinaria y Zootecnia (f)
Base: Graduados empleados -empleo principal	217	14	52	104	26	20	1
Base (Exp.000):	1208	84	307	542	153	117	7

90. ¿Es este su primer empleo?

SI	28	50 <i>bd</i>	17	37 <i>bd</i>	15	20	-
NO	72	50	83 <i>ac</i>	62	85 <i>ac</i>	80	100

91. ¿Cuánto tiempo después de graduarse obtuvo su primer empleo?

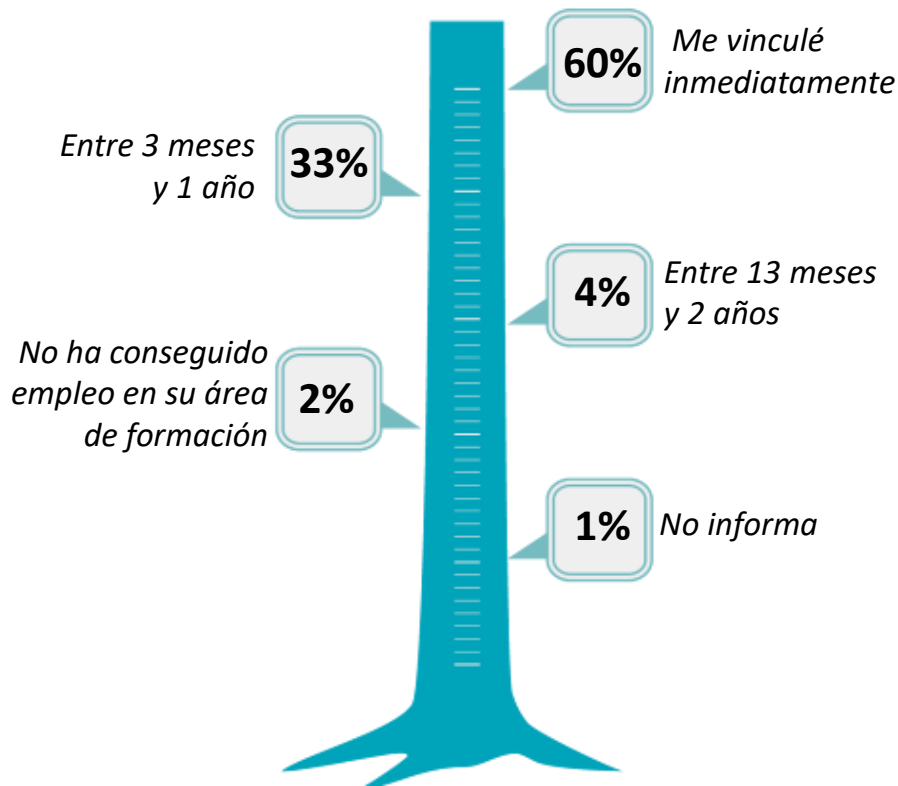
Inmediatamente	20	21	10	25 <i>b</i>	23	20	-
Ya venía trabajando	45	36	65 <i>cde</i>	40	38	35	-
Entre 3 meses y 1 año	29	7	23	31	35	40 <i>a</i>	100
Entre 13 meses y 2 años	3	-	-	4	4	5	-
Entre 25 meses y 4 años	1	7 <i>c</i>	2	-	-	-	-
No informa	2	29 <i>bcde</i>	-	-	-	-	-

Tiempo para la consecución de empleo ⁽¹⁾

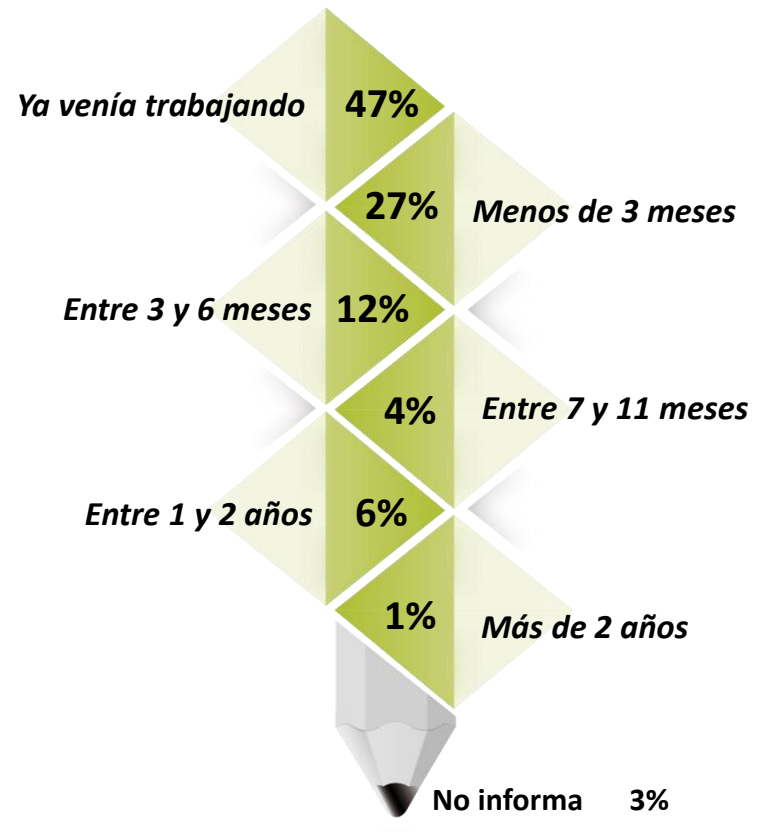
Empleados

%

119. ¿Cuánto tiempo después de graduarse se demoró para conseguir su primer empleo con correspondencia a su área de formación?



92. ¿Cuánto tiempo estuvo sin empleo entre el actual y el anterior?



Base: Graduados Empleados -Empleo Principal	217
Base (Exp.000):	1208



Tiempo para la consecución de empleo (2)

a/b/c/d/e/f Diferencia Significativa del 95% de confianza

Empleados

%

	TOTAL	Admon. de Empresas (a)	Contaduría Pública (b)	Derecho (c)	Ing. civil (d)	Ing. de sistemas (e)	Medicina veterinaria y Zootecnia (f)
Base: Graduados Empleados -Empleo Principal	217	14	52	104	26	20	1
Base (Exp.000):	1208	84	307	542	153	117	7

119. ¿Cuánto tiempo después de graduarse se demoró para conseguir su primer empleo con correspondencia a su área de formación?

Me vinculé inmediatamente	60	79	63	61	50	45	-
Entre 3 meses y 1 año	33	-	33 ^a	33 ^a	50 ^a	35 ^a	100
Entre 13 meses y 2 años	4	7	2	4	-	15 ^{bd}	-
No ha conseguido empleo en su área de formación	2	-	2	2	-	5	-
No informa	1	14 ^{bc}	-	-	-	-	-

92. ¿Cuánto tiempo estuvo sin empleo entre el actual y el anterior?

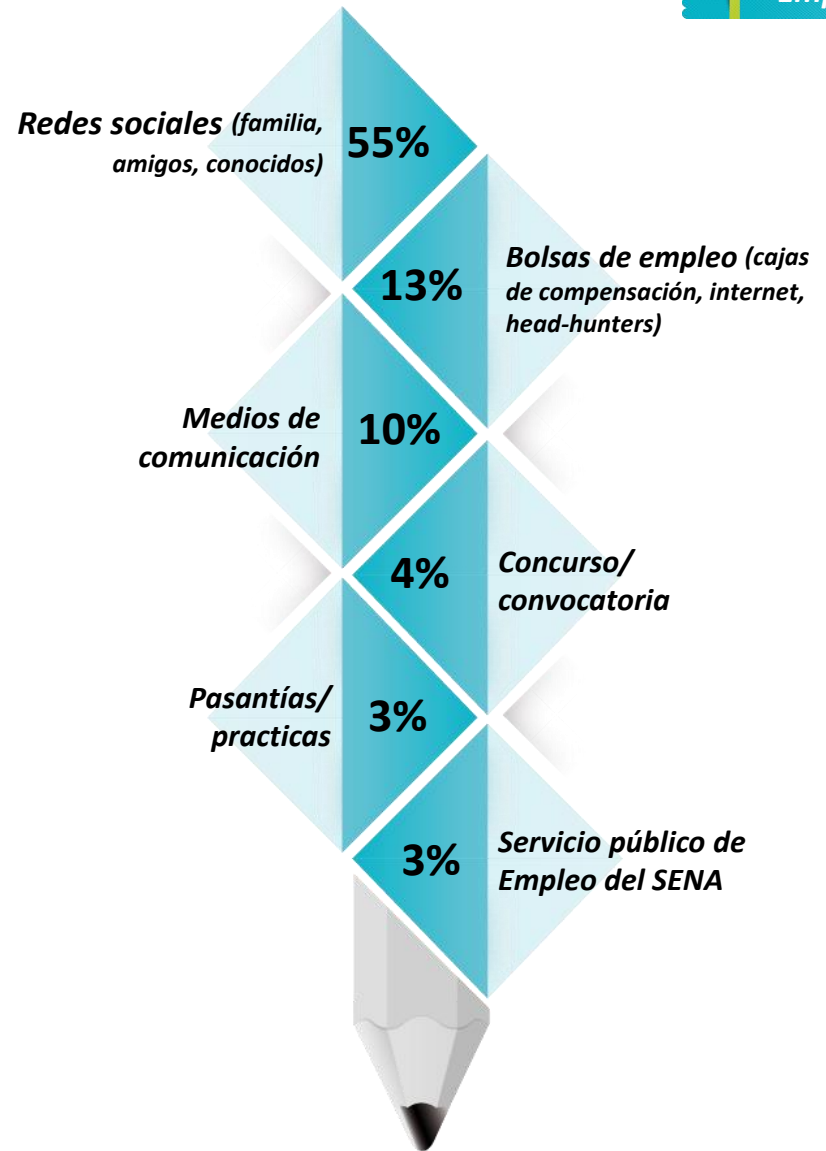
Ya venía trabajando	47	43	48	50	34	50	100
Menos de 3 meses	27	14	25	24	54 ^{abc}	25	-
Entre 3 y 6 meses	12	-	10	17	8	10	-
Entre 7 y 11 meses	4	7	4	3	-	10	-
Entre 1 y 2 años	6	-	11	5	4	-	-
Más de 2 años	1	-	2	-	-	5 ^c	-
No informa	3	36 ^{bcde}	-	1	-	-	-

Canal de búsqueda de empleo ⁽¹⁾

Empleados

%

96. ¿Cuál fue el canal de búsqueda principal que le permitió conseguir el empleo actual?



Base: Graduados empleados -empleo principal 217

Base (Exp.000): 1208

Canal de búsqueda de empleo (2)

a/b/c/d/e/f Diferencia Significativa del 95% de confianza

Empleados

%

	TOTAL	Admon. de Empresas (a)	Contaduría Pública (b)	Derecho (c)	Ing. civil (d)	Ing. de sistemas (e)	Medicina veterinaria y Zootecnia (f)
<i>Base: Graduados empleados -empleo principal</i>	217	14	52	104	26	20	1
<i>Base (Exp.000):</i>	1208	84	307	542	153	117	7
Redes sociales (familia, amigos, conocidos)	55	43	48	60	61	45	100
Bolsas de empleo (cajas de compensación, internet, head-hunters)	13	-	27 <i>ac</i>	6	11	25 <i>c</i>	-
Medios de comunicación	10	22 <i>d</i>	8	12	-	5	-
Concurso/convocatoria	4	-	2	8	-	5	-
Pasantías/prácticas	3	7	-	2	8 <i>b</i>	5	-
Servicio público de Empleo del SENA	3	21 <i>bcde</i>	4	-	-	-	-
Ninguno / directamente	6	-	9	3	12	10	-
No responde	6	7	2	8	8	5	-



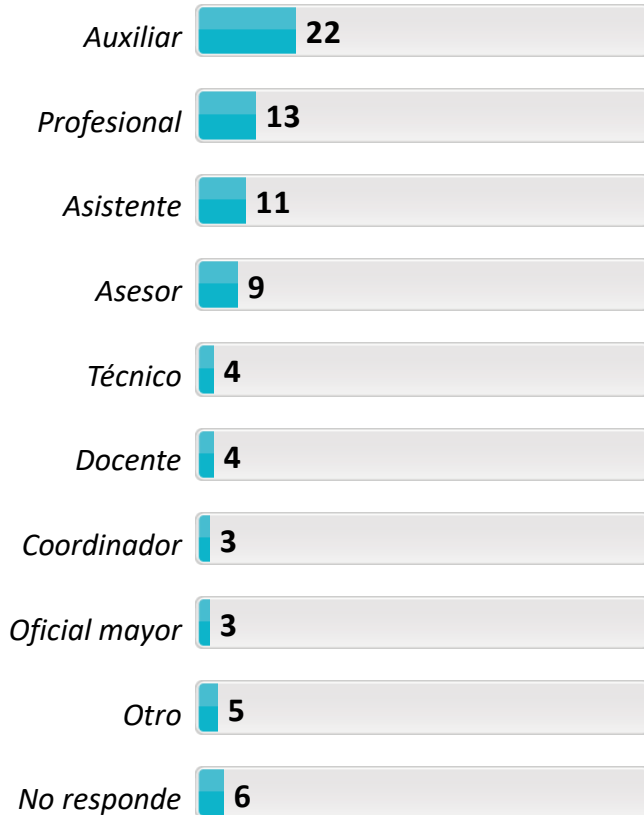
96. ¿Cuál fue el canal de búsqueda principal que le permitió conseguir el empleo actual?

Cargos desempeñados (1)

%



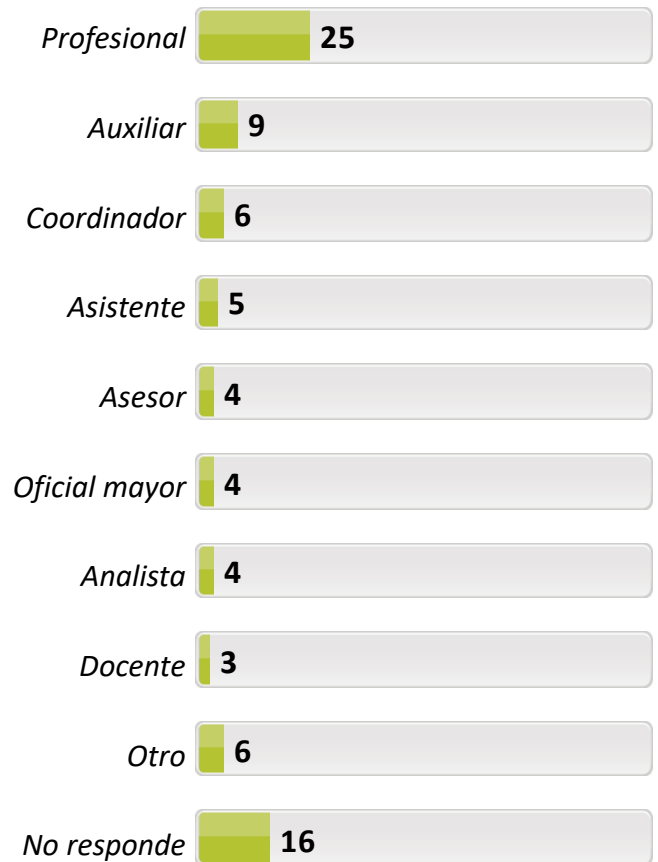
93. ¿cuál fue su primer cargo después de graduarse?



Empleados



94. ¿Cuál es su cargo actual?



Base: Graduados Empleados -Empleo Principal 217

Base (Exp.000): 1208



Cargos desempeñados (2)

a/b/c/d/e/f Diferencia Significativa del 95% de confianza

% 93. ¿cuál fue su primer cargo después de graduarse?

Empleados

	TOTAL	Admon. de Empresas (a)	Contaduría Pública (b)	Derecho (c)	Ing. civil (d)	Ing. de sistemas (e)	Medicina veterinaria y Zootecnia (f)
<i>Base: Graduados Empleados -Empleo Principal</i>	217	14	52	104	26	20	1
<i>Base (Exp.000):</i>	1208	84	307	542	153	117	7
Auxiliar	22	-	42 <i>acd</i>	13	19	25	-
Profesional	13	-	6	9	31 <i>abc</i>	30 <i>abc</i>	-
Asistente	11	-	11	17 <i>d</i>	-	5	-
Asesor	9	7	6	16 <i>d</i>	-	-	-
Técnico	4	-	6	4	-	5	-
Docente	4	-	2	5	-	10	-
Coordinador	3	7	5	2	-	-	100
Oficial mayor	3	-	-	7	-	-	-
Residente	2	-	-	-	19 <i>bce</i>	-	-
Jefe de área	2	7	2	1	4	-	-
Tesorero	2	-	6	1	-	-	-
Director	2	7	2	2	-	-	-
Escribiente	2	-	-	4	-	-	-
Administrador	2	15 <i>c</i>	2	-	-	-	-
Presidente	1	7 <i>c</i>	-	-	8 <i>bc</i>	-	-
Auditor	1	-	6 <i>c</i>	-	-	-	-
Analista	1	-	-	1	-	10 <i>bc</i>	-
Supervisor	1	-	-	-	4	5 <i>c</i>	-
Gestor	1	-	-	-	-	10 <i>bc</i>	-
Gerente	1	7	-	1	-	-	-
Especialista	1	7 <i>c</i>	-	-	-	-	-
Contratista	1	-	-	-	4	-	-
Otro	5	-	2	8	11	-	-
No responde	6	36 <i>bcde</i>	2	6	-	-	-

Cargos desempeñados (3)

a/b/c/d/e/f Diferencia Significativa del 95% de confianza

Empleados

%

94. ¿Cuál es su cargo actual?

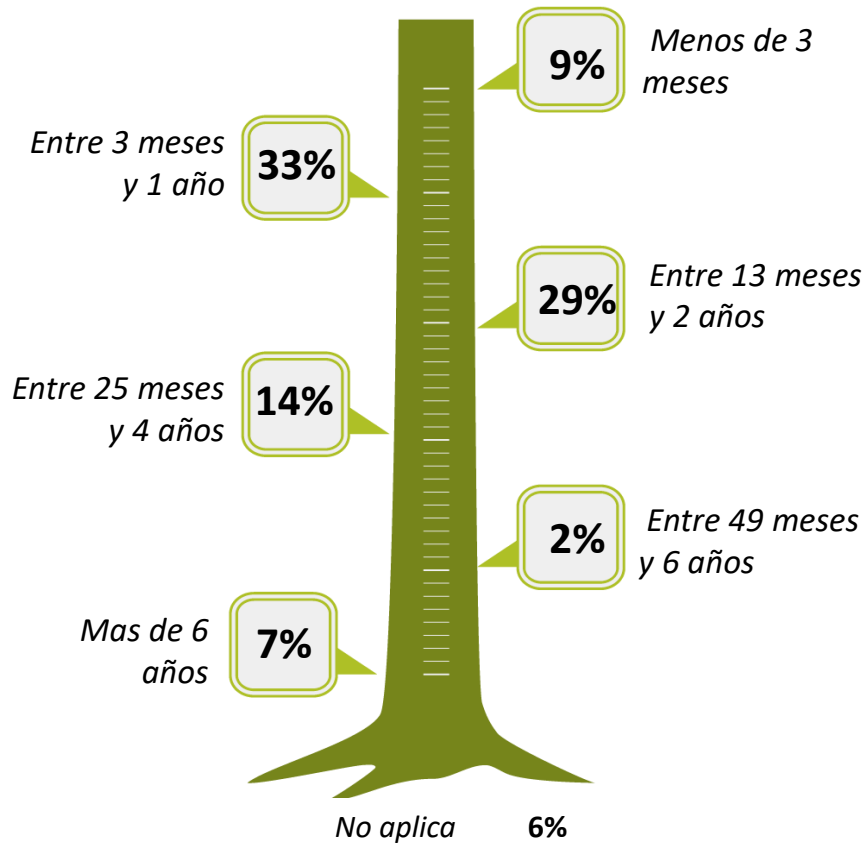
	TOTAL	Admon. de Empresas (a)	Contaduría Pública (b)	Derecho (c)	Ing. civil (d)	Ing. de sistemas (e)	Medicina veterinaria y Zootecnia (f)
<i>Base: Graduados Empleados -Empleo Principal</i>	217	14	52	104	26	20	1
<i>Base (Exp.000):</i>	1208	84	307	542	153	117	7
Profesional	25	-	29 <i>a</i>	21	34 <i>a</i>	30 <i>a</i>	100
Auxiliar	9	-	19 <i>c</i>	5	8	5	-
Coordinador	6	7	11 <i>c</i>	3	4	5	-
Asistente	5	-	7	5	-	5	-
Asesor	4	7	2	8	-	-	-
Oficial mayor	4	-	-	9 <i>b</i>	-	-	-
Analista	4	-	4	1	-	25 <i>bcd</i>	-
Docente	3	-	2	3	-	10	-
Gerente	2	22 <i>bce</i>	2	-	4	-	-
Residente	2	-	-	-	19 <i>bce</i>	-	-
Administrador	2	22 <i>bcde</i>	2	-	-	-	-
Presidente	2	7 <i>c</i>	-	-	11 <i>bc</i>	-	-
Secretaría	2	-	2	3	-	-	-
Técnico	1	7	2	1	-	-	-
Auditor	1	-	4	-	-	-	-
Tesorero	1	-	4	-	-	-	-
Supervisor	1	-	-	-	8 <i>bc</i>	-	-
Jefe de área	1	-	-	1	4	-	-
Subdirector	1	7 <i>c</i>	-	-	-	-	-
Ejecutivo	1	-	2	-	-	-	-
Director	1	-	2	-	-	-	-
Otro	6	-	2	8	8	10	-
No responde	16	21 <i>bd</i>	2	31 <i>bde</i>	-	5	-




Panorama laboral - empleo actual ⁽¹⁾

Empleados

% 95. ¿Cuánto tiempo lleva trabajando en su empleo actual de forma continua?



97. ¿Qué tipo de vinculación tiene con esta empresa / institución?



Base: Graduados Empleados -Empleo Principal 217

Base (Exp.000): 1208



Panorama laboral - empleo actual ⁽²⁾

a/b/c/d/e/f Diferencia Significativa del 95% de confianza

Empleados

%

	TOTAL	Admon. de Empresas (a)	Contaduría Pública (b)	Derecho (c)	Ing. civil (d)	Ing. de sistemas (e)	Medicina veterinaria y Zootecnia (f)
Base: Graduados Empleados -Empleo Principal	217	14	52	104	26	20	1
Base (Exp.000):	1208	84	307	542	153	117	7

95. ¿Cuánto tiempo lleva trabajando en su empleo actual de forma continua?

Menos de 3 meses	9	-	16	6	8	10	100
Entre 3 meses y 1 año	33	-	25 ^a	29 ^a	69 ^{abc}	50 ^{ab}	-
Entre 13 meses y 2 años	29	-	25 ^a	40 ^{ad}	11	30 ^a	-
Entre 25 meses y 4 años	14	-	17	15	12	10	-
Entre 49 meses y 6 años	2	-	2	3	-	-	-
Más de 6 años	7	7	15 ^d	6	-	-	-
No aplica	6	93 ^{bcde}	-	-	-	-	-

97. ¿Qué tipo de vinculación tiene con esta empresa/institución?

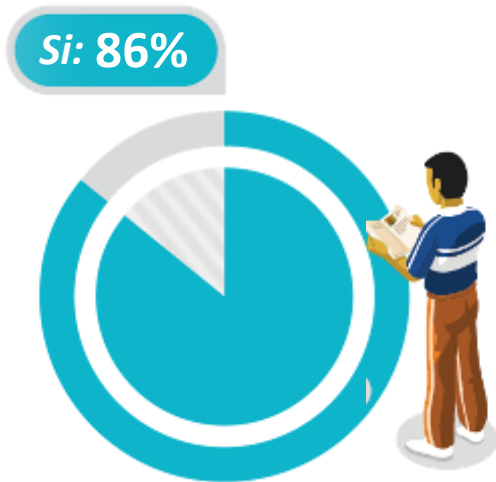
Contrato a término indefinido	44	29	48	44	42	40	100
Contrato de prestación de servicios	28	7	12	38 ^{ab}	35 ^b	35 ^b	-
Contrato a término fijo	26	57 ^{cd}	40 ^c	14	23	25	-
No responde	2	7	-	3	-	-	-

Desarrollo profesional – empleo actual ⁽¹⁾

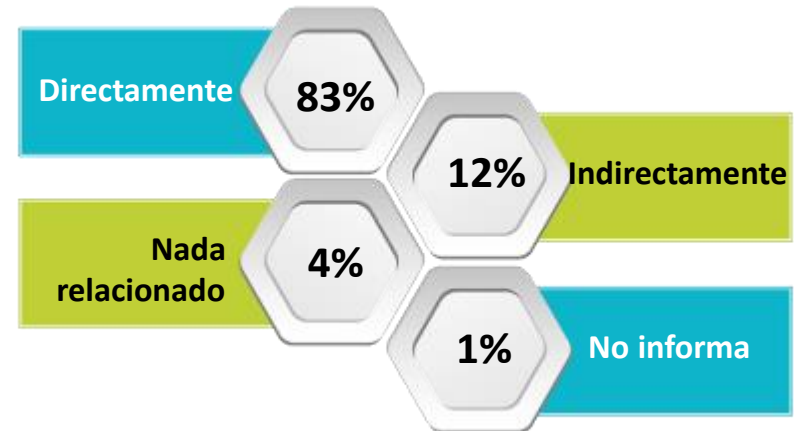
Empleados

%

98. ¿Su empleo actual le permite poner en práctica las competencias desarrolladas durante su formación en la Universidad?



99. ¿Qué tan relacionadas están las actividades que realiza en la empresa con la carrera que estudió?



Base: Graduados empleados -empleo principal 217

Base (Exp.000): 1208

Desarrollo profesional – empleo actual (2)

a/b/c/d/e/f Diferencia Significativa del 95% de confianza

Empleados

%

	TOTAL	Admon. de Empresas (a)	Contaduría Pública (b)	Derecho (c)	Ing. civil (d)	Ing. de sistemas (e)	Medicina veterinaria y Zootecnia (f)
Base: Graduados Empleados -Empleo Principal	217	14	52	104	26	20	1
Base (Exp.000):	1208	84	307	542	153	117	7
98. ¿Su empleo actual le permite poner en práctica las competencias desarrolladas durante su formación en la Universidad?							
SI	86	7	88 ^a	91 ^a	100 ^a	90 ^a	100
NO	7	-	12	7	-	10	-
NS/NR	1	-	-	2	-	-	-
No aplica	6	93 ^{bcde}	-	-	-	-	-

99. ¿Qué tan relacionadas están las actividades que realiza en la empresa con la carrera que estudió?							
Directamente	83	57	79	89 ^{ae}	96 ^{ae}	65	100
Indirectamente	12	29 ^{cd}	15	7	4	30 ^{cd}	-
Nada relacionado	4	14	6	3	-	5	-
No informa	1	-	-	1	-	-	-

Correspondencia de estudios vs Empleo actual/ Tiempo dedicado al trabajo ⁽¹⁾

Empleados

% 117. En su opinión, ¿Para el trabajo que está desempeñando actualmente, realmente qué nivel de estudios se requiere?




Base: Graduados empleados -empleo principal	217
Base (Exp.000):	1208

105. En promedio, ¿cuántas horas a la semana le dedica a este empleo?



106. ¿Está interesado en trabajar horas adicionales?

Si: 25%



Correspondencia de estudios vs Empleo actual/

Tiempo dedicado al trabajo ⁽²⁾

a/b/c/d/e/f Diferencia Significativa del 95% de confianza

%

Empleados

	TOTAL	Admon. de Empresas (a)	Contaduría Pública (b)	Derecho (c)	Ing. civil (d)	Ing. de sistemas (e)	Medicina veterinaria y Zootecnia (f)
Base: Graduados Empleados -Empleo Principal	217	14	52	104	26	20	1
Base (Exp.000):	1208	84	307	542	153	117	7

117. En su opinión, ¿Para el trabajo que está desempeñando actualmente, realmente qué nivel de estudios se requiere?

Universitario	65	36	60	60	96 <i>abce</i>	75 <i>a</i>	100
Especialización	17	36 <i>bd</i>	11	23 <i>d</i>	-	10	-
Tecnológico	5	7	13 <i>c</i>	2	4	-	-
Técnico	4	14	6	4	-	-	-
Bachiller	3	-	8 <i>c</i>	1	-	5	-
Básico	2	7	2	3	-	-	-
Maestría	2	-	-	3	-	5	-
Doctorado	1	-	-	2	-	5	-
No informa	1	-	-	2	-	-	-

105. En promedio, ¿cuántas horas a la semana le dedica a este empleo?

Promedio	44,5	48 <i>c</i>	46,2 <i>c</i>	42	47,4 <i>c</i>	44,1	50
----------	------	-------------	---------------	----	---------------	------	----

106. ¿Está interesado en trabajar horas adicionales?

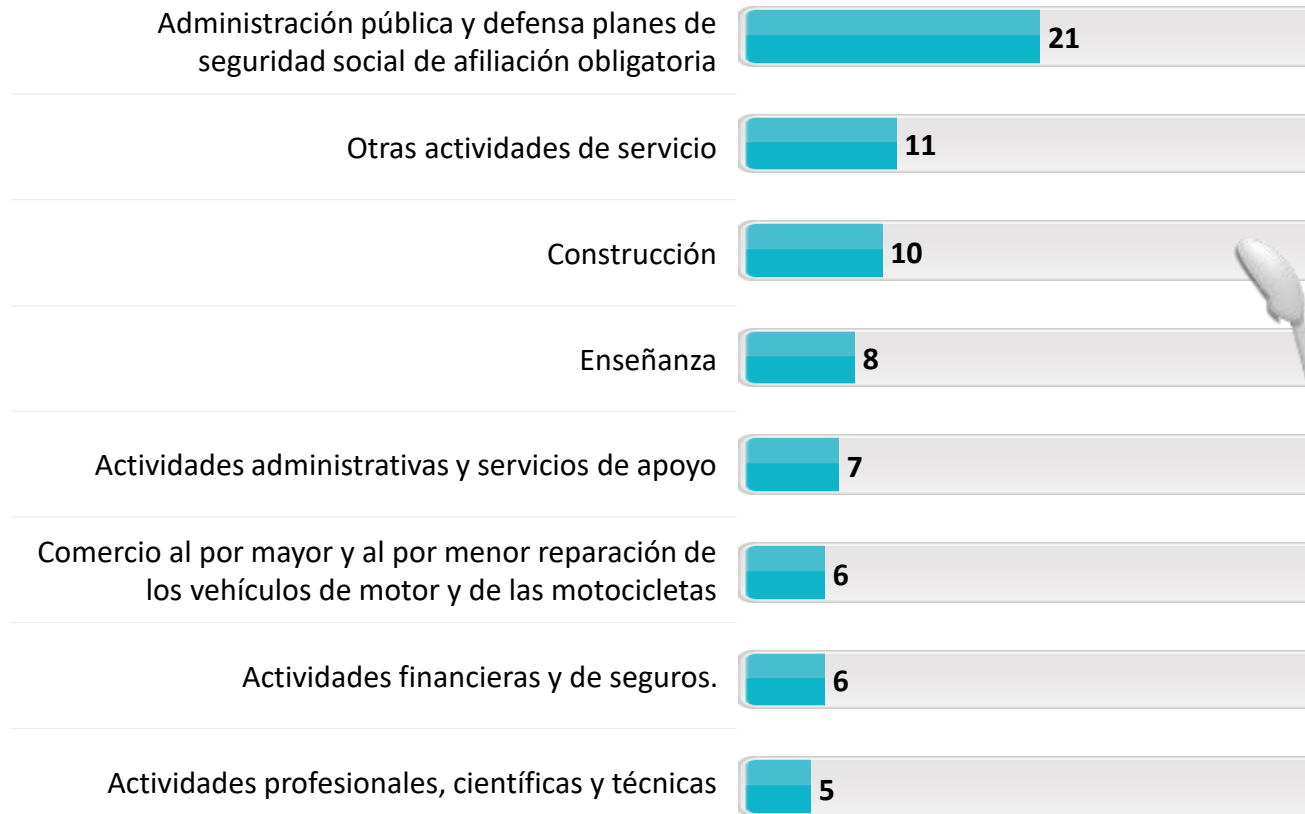
SI	25	-	29 <i>a</i>	25 <i>a</i>	23	40 <i>a</i>	-
NO	19	21	15	19	15	30	-
NA	56	79 <i>e</i>	56	56 <i>e</i>	62 <i>e</i>	30	100



Actividad económica de la compañía - empleo actual ⁽¹⁾

Empleados

%



Base: Graduados Empleados -Empleo Principal	217
Base (Exp.000):	1208

Actividad económica de la compañía - empleo actual ⁽²⁾

a/b/c/d/e/f Diferencia Significativa del 95% de confianza

Empleados


%	TOTAL	Admon. de Empresas (a)	Contaduría Pública (b)	Derecho (c)	Ing. civil (d)	Ing. de sistemas (e)	Medicina veterinaria y Zootecnia (f)
<i>Base: graduados empleados -empleo principal</i>	217	14	52	104	26	20	1
<i>Base (Exp.000):</i>	1208	84	307	542	153	117	7
Administración pública y defensa planes de seguridad social de afiliación obligatoria	21	7	11	33	12	10	-
Otras actividades de servicio	11	-	15	9	15	10	-
Construcción	10	-	6	-	61	5	-
Enseñanza	8	22	6	8	4	15	-
Actividades administrativas y servicios de apoyo	7	-	2	15	-	-	-
Comercio al por mayor y al por menor reparación de los vehículos de motor y de las motocicletas	6	15 c	19	-	-	5	-
Actividades financieras y de seguros.	6	7	13	3	-	5	100
Actividades profesionales, científicas y técnicas	5	7	2	6	-	10	-
Actividades inmobiliarias	4	7	8	1	4	10	-
Actividades de organizaciones y órganos extraterritoriales	4	-	-	9	-	-	-
Servicios sociales y relacionados con la salud humana.	4	-	4	4	-	10	-
Agricultura, silvicultura y pesca	2	7 c	6	-	-	-	-
Industrias manufactureras	1	7 c	4	-	-	-	-
Información y comunicación	1	7 c	-	-	-	10	-
Suministro de electricidad, gas, vapor y aire acondicionado	1	7 c	-	-	-	5	-
Transporte y comunicación	1	7 c	-	-	-	5	-
Explotación de minas y canteras	1	-	2	-	-	-	-
Artes, entretenimiento y recreación	1	-	2	-	-	-	-
Otro	1	-	-	-	4	-	-
107. La actividad Económica principal de la empresa en la que trabaja actualmente es _____							

Ámbito empresarial – empleo actual ⁽¹⁾

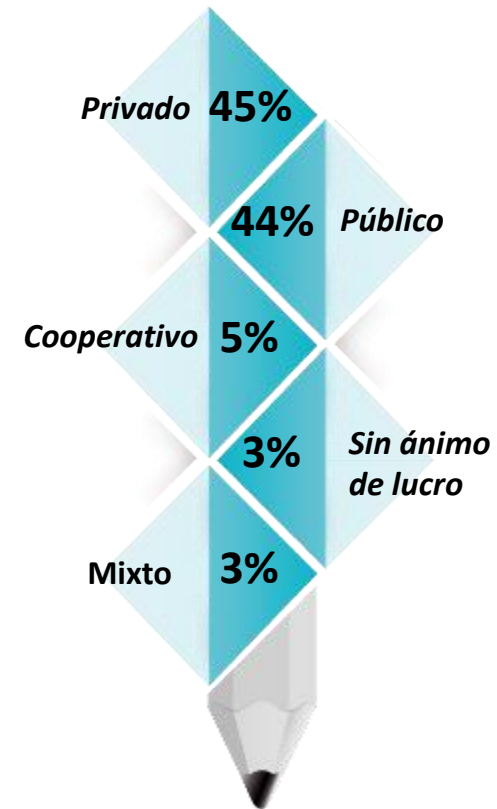
Empleados

%

108. ¿Cuál es el ámbito de las actividades de la empresa donde labora?



109. ¿El sector de la empresa?



Base: Graduados empleados -empleo principal	217
Base (Exp.000):	1208

Ámbito empresarial – empleo actual ⁽²⁾

%

Empleados

a/b/c/d/e/f Diferencia Significativa del 95% de confianza

	TOTAL	Admon. de Empresas (a)	Contaduría Pública (b)	Derecho (c)	Ing. civil (d)	Ing. de sistemas (e)	Medicina veterinaria y Zootecnia (f)
Base: graduados empleados -empleo principal	217	14	52	104	26	20	1
Base (Exp.000):	1208	84	307	542	153	117	7

108. ¿Cuál es el ámbito de las actividades de la empresa donde labora?

Local	22	29	27	18	27	20	-
Regional	25	14	23	26	31	15	100
Nacional	46	57	40	54	34	35	-
Multinacional	7	-	10	2	8	30	-

109. ¿El sector de la empresa?

Privado	45	57 ^c	61	24	65	60	-
Público	44	22	19	72	19	30	-
Cooperativo	5	14 ^c	10	2	-	-	100
Sin ánimo de lucro	3	7	6	1	4	5	-
Mixto	3	-	4	1	12	5	-

Relacionamiento Universidad – Empresa

Empleados

%

118. ¿Existen vínculos entre la institución donde estudio y la organización donde labora?

Si: 15%



Base: graduados empleados -empleo principal	217
Base (Exp.000):	1208

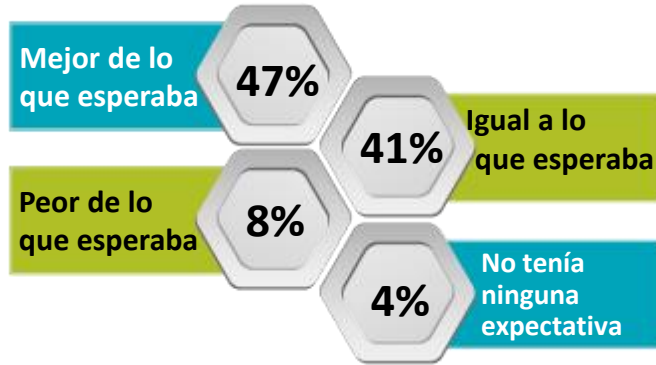
a/b/c/d/e/f Diferencia Significativa del 95% de confianza

	TOTAL	Admon. de Empresas (a)	Contaduría Pública (b)	Derecho (c)	Ing. civil (d)	Ing. de sistemas (e)	Medicina veterinaria y Zootecnia (f)
Base: graduados empleados -empleo principal	217	14	52	104	26	20	1
Base (Exp.000):	1208	84	307	542	153	117	7
118. ¿Existen vínculos entre la institución donde estudio y la organización donde labora?							
SI	15	29 ^d	12	15	4	25	-
NO	85	71	88	84	96	75	100

Desarrollo profesional – empleo actual ⁽¹⁾

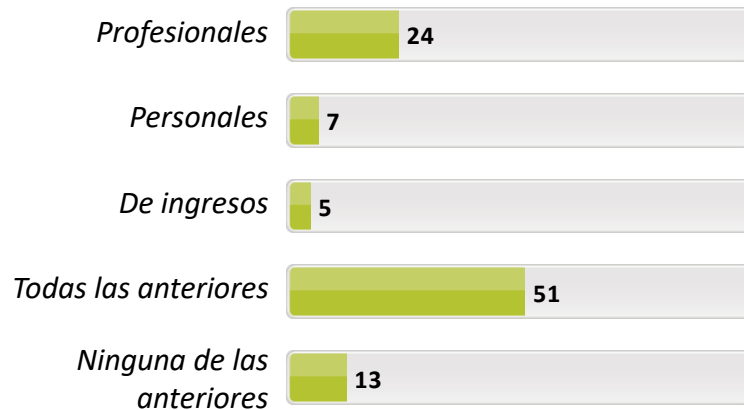
Empleados

% 100. hasta ¿qué punto su actual situación laboral coincide con las expectativas que tenía cuando empezó sus estudios?



101. ¿Su empleo actual satisface sus expectativas

...



Base: Graduados Empleados -Empleo Principal	217
Base (Exp.000):	1208



Desarrollo profesional – empleo actual ⁽²⁾

a/b/c/d/e/f Diferencia Significativa del 95% de confianza

Empleados

%	TOTAL	Admon. de Empresas (a)	Contaduría Pública (b)	Derecho (c)	Ing. civil (d)	Ing. de sistemas (e)	Medicina veterinaria y Zootecnia (f)
Base: graduados empleados -empleo principal	217	14	52	104	26	20	1
Base (Exp.000):	1208	84	307	542	153	117	7
100. Teniendo en cuenta todos los aspectos, hasta ¿qué punto su actual							
Mejor de lo que esperaba	47	29	42	51	54	50	-
Igual a lo que esperaba	41	64	37	40	34	45	100
Peor de lo que esperaba	8	7	15	6	8	-	-
No tenía ninguna expectativa	4	-	6	3	4	5	-

101. ¿Su empleo actual satisface sus expectativas

Profesionales	24	22	15	33	19	10	100
Personales	7	36 <i>bcde</i>	12	2	4	-	-
De ingresos	5	14 <i>c</i>	6	2	-	15	-
Todas las anteriores	51	14	50	54	73	45	-
Ninguna de las anteriores	13	14	17	9	4	30	-

110. ¿Usted considera que teniendo en cuenta sus competencias debería estar ganando mejores ingresos?

SI	84	64	88	87	81	85	-
NO	16	36 <i>bc</i>	12	13	19	15	100

102. ¿Su trabajo actual está contribuyendo a su desarrollo y crecimiento personal?

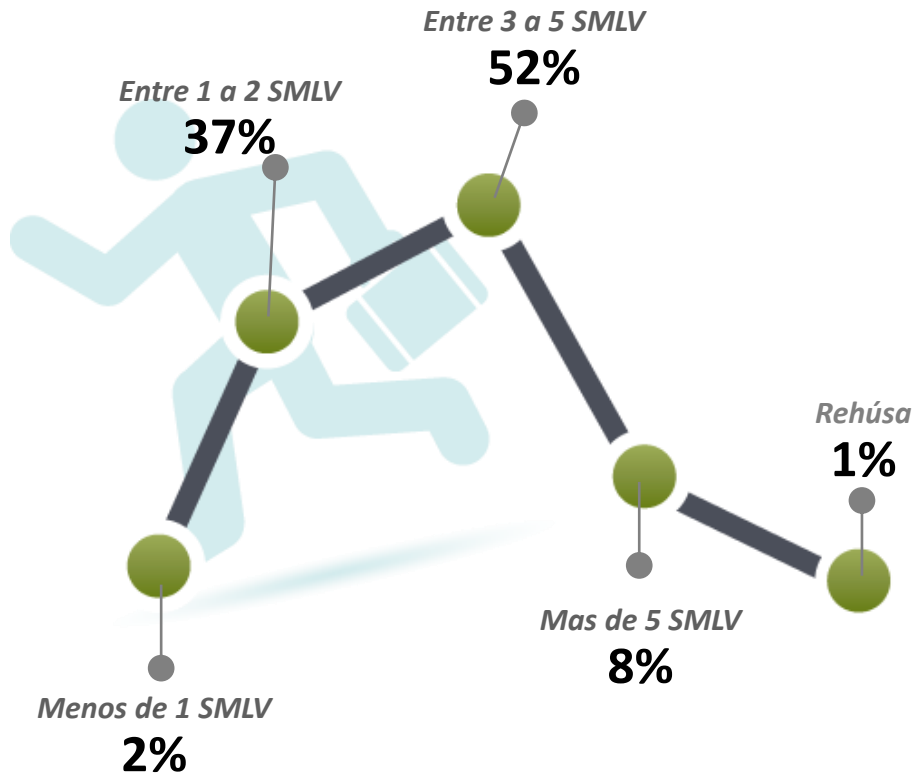
SI	91	93	88	94	92	80	100
NO	7	7	12	2	8	20	-
NS/NR	2	-	-	4	-	-	-

Ingresos, distribución y expectativas salariales (1)

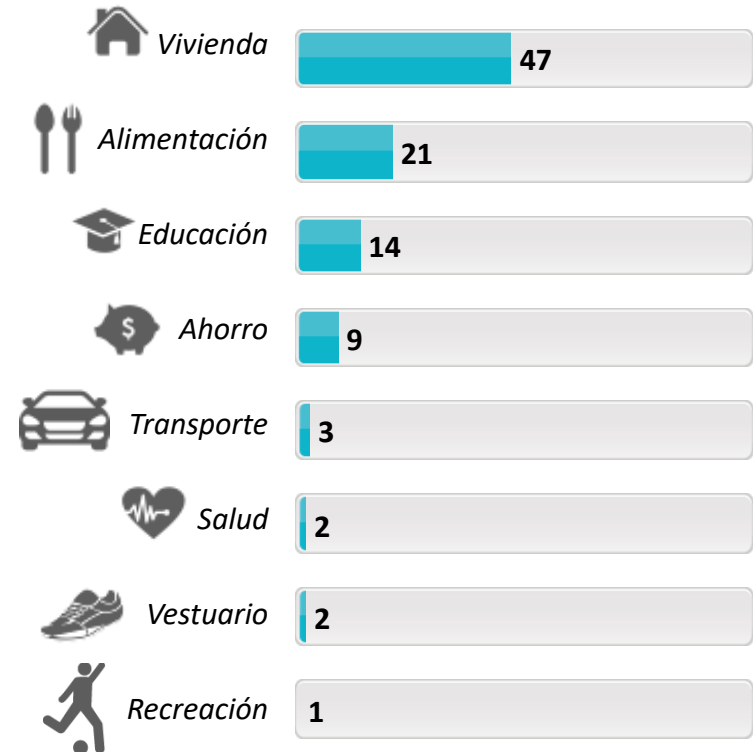
Empleados

%

103. ¿Cuál fue su ingreso laboral en el mes pasado?



104. ¿En cuál de las siguientes opciones invierte la mayor parte de sus ingresos?



Base: Graduados empleados -empleo principal 217
 Base (Exp.000): 1208

Ingresos, distribución y expectativas salariales (2)

%

Empleados

a/b/c/d/e/f Diferencia Significativa del 95% de confianza

	TOTAL	Admon. de Empresas (a)	Contaduría Pública (b)	Derecho (c)	Ing. civil (d)	Ing. de sistemas (e)	Medicina veterinaria y Zootecnia (f)
Base: graduados empleados -empleo principal	217	14	52	104	26	20	1
Base (Exp.000):	1208	84	307	542	153	117	7

103. ¿Cuál fue su ingreso laboral en el mes pasado?

Menos de un 1 SMLV	2	14 ^c	2	-	4	-	-
De 1 a 2 SMLV	37	36	65	18	31	50	100
Entre 3 a 5 SMLV	52	43	29	66	65	40	-
Más de 5 SMLV	8	7	4	13	-	10	-
Rehúsa	1	-	-	3	-	-	-

104. ¿En cuál de las siguientes opciones invierte la mayor parte de sus ingresos?

Vivienda	47	50	42	50	42	50	-
Alimentación	21	29	29	14	23	25	-
Educación	14	-	13	21	4	5	100
Ahorro	9	-	10	9	15	5	-
Transporte	3	14 ^c	2	1	4	5	-
Salud	2	7	-	2	4	5	-
Vestuario	2	-	2	3	-	5	-
Recreación	1	-	2	-	4	-	-
No informa	1	-	-	-	4	-	-

Empleo complementario ⁽¹⁾

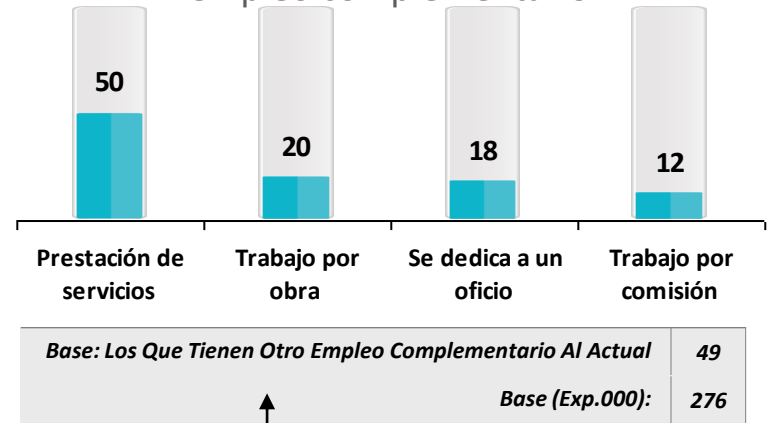
111. ¿Tiene otro empleo complementario al actual (principal) a fin de mejorar sus ingresos?

Si: 23%



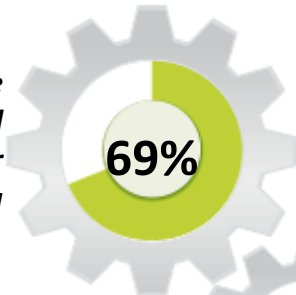
Base: Graduados Empleados -Empleo Principal	217
Base (Exp.000):	1208

113. ¿Cuál de las siguientes formas de trabajo realiza en las actividades que desempeña en su empleo complementario:



112. Esta actividad complementaria la realiza...

A través de actividad económica por cuenta propia



A través de trabajo extra con otra organización

Base: Los Que Tienen Otro Empleo Complementario Al Actual	49
Base (Exp.000):	276

Si 78%

114. La actividad complementaria tiene que ver con el área de formación de su carrera?

Si 41%

115. ¿Está buscando cambiar el empleo principal?

Si 57%

116. ¿Ud. considera que debería estar en otro trabajo en donde pudiera desarrollar mejor sus competencias profesionales?

Base: Graduados Empleados -Empleo Principal	217
Base (Exp.000):	1208

Empleo complementario (2)

a/b/c/d/e/f Diferencia Significativa del 95% de confianza

%

Empleados

	TOTAL	Admon. de Empresas (a)	Contaduría Pública (b)	Derecho (c)	Ing. civil (d)	Ing. de sistemas (e)	Medicina veterinaria y Zootecnia (f)
Base: graduados empleados -empleo principal	217	14	52	104	26	20	1
Base (Exp.000):	1208	84	307	542	153	117	7

111. ¿Tiene otro empleo complementario al actual (principal) a fin de mejorar sus ingresos?

SI	23	14	31	18	27	25	-
NO	77	86	69	82	73	75	100

Base: los que tienen otro empleo complementario al actual	49	2	16	19	7	5	-
Base (Exp.000):	276	12	94	99	41	29	-

112. Esta actividad complementaria la realiza

A través de trabajo extra con otra organización	31	50	44	26	14	20	-
A través de actividad económica por cuenta propia	69	50	56	74	86	80	-

113. ¿Cuál de las siguientes formas de trabajo realiza en las actividades que desempeña en su empleo complementario:

Prestación de servicios	50	100	62	42	28	40	-
Trabajo por obra	20	-	19	21	43	-	-
Se dedica a un oficio	18	-	19	21	-	40	-
Trabajo por comisión	12	-	-	16	29	20	-

114. La actividad complementaria tiene que ver con el área de formación de su carrera?

SI	78	100	75	74	86	80	-
NO	22	-	25	26	14	20	-



Empleo complementario ⁽³⁾

%

Empleados

a/b/c/d/e/f Diferencia Significativa del 95% de confianza

	TOTAL	Admon. de Empresas (a)	Contaduría Pública (b)	Derecho (c)	Ing. civil (d)	Ing. de sistemas (e)	Medicina veterinaria y Zootecnia (f)
<i>Base: graduados empleados -empleo principal</i>	217	14	52	104	26	20	1
<i>Base (Exp.000):</i>	1208	84	307	542	153	117	7

115. ¿Está buscando cambiar el empleo principal?

SI	41	14	62	34	42	45	-
NO	58	86 <i>b</i>	38	64	58	55	100
NS/NR	1	-	-	2	-	-	-

116. ¿Ud. considera que debería estar en otro trabajo en donde pudiera desarrollar mejor sus competencias profesionales?

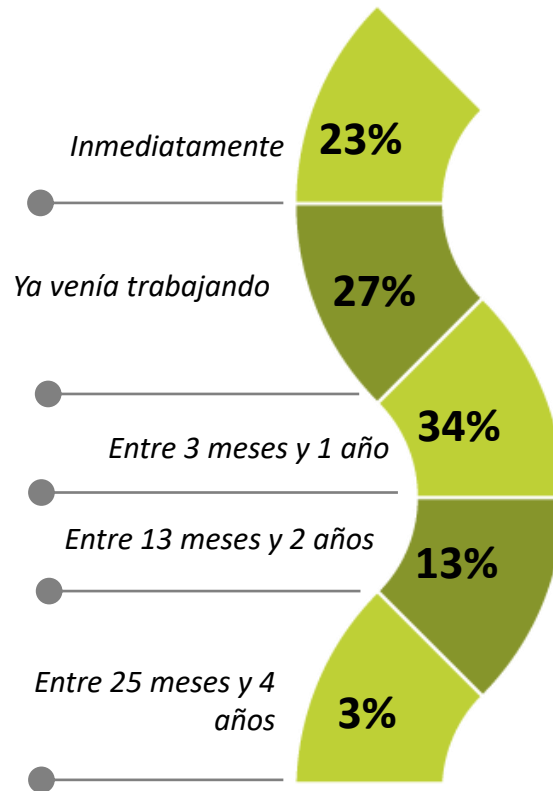
SI	57	43	69	50	58	70	-
NO	42	57	31	48	42	30	100
NS/NR	1	-	-	2	-	-	-

Tiempo para consecución de empleo ⁽¹⁾

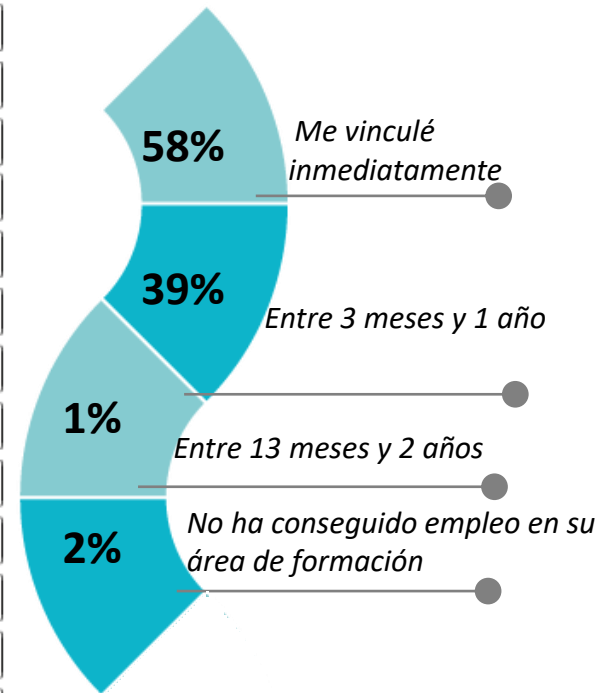
Trabajador independiente

%

68. ¿Al cuánto tiempo después de graduarse comenzó a trabajar como independiente?



86. ¿Cuánto tiempo después de graduarse se demoró para conseguir su primer empleo con correspondencia a su área de formación?



Base: Graduados que trabajan por cuenta propia / trabajo independiente 79

Base (Exp.000): 429



Tiempo para consecución de empleo ⁽²⁾

%

Trabajador independiente

a/b/c/d/e/f Diferencia Significativa del 95% de confianza

	TOTAL	Admon. de Empresas (a)	Contaduría Pública (b)	Derecho (c)	Ing. civil (d)	Ing. de sistemas (e)	Medicina veterinaria y Zootecnia (f)
Base: graduados que trabajan por cuenta propia / trabajo independiente	79	3	14	54	3	5	-
Base (Exp.000):	429	18	83	281	18	29	-
68. ¿Al cuánto tiempo después de graduarse comenzó a trabajar como independiente?							
Inmediatamente	23	-	7	31	34	-	-
Ya venía trabajando	27	67	36	22	-	40	-
Entre 3 meses y 1 año	34	33	28	37	33	20	-
Entre 13 meses y 2 años	13	-	29	6	33	40	-
Entre 25 meses y 4 años	3	-	-	4	-	-	-

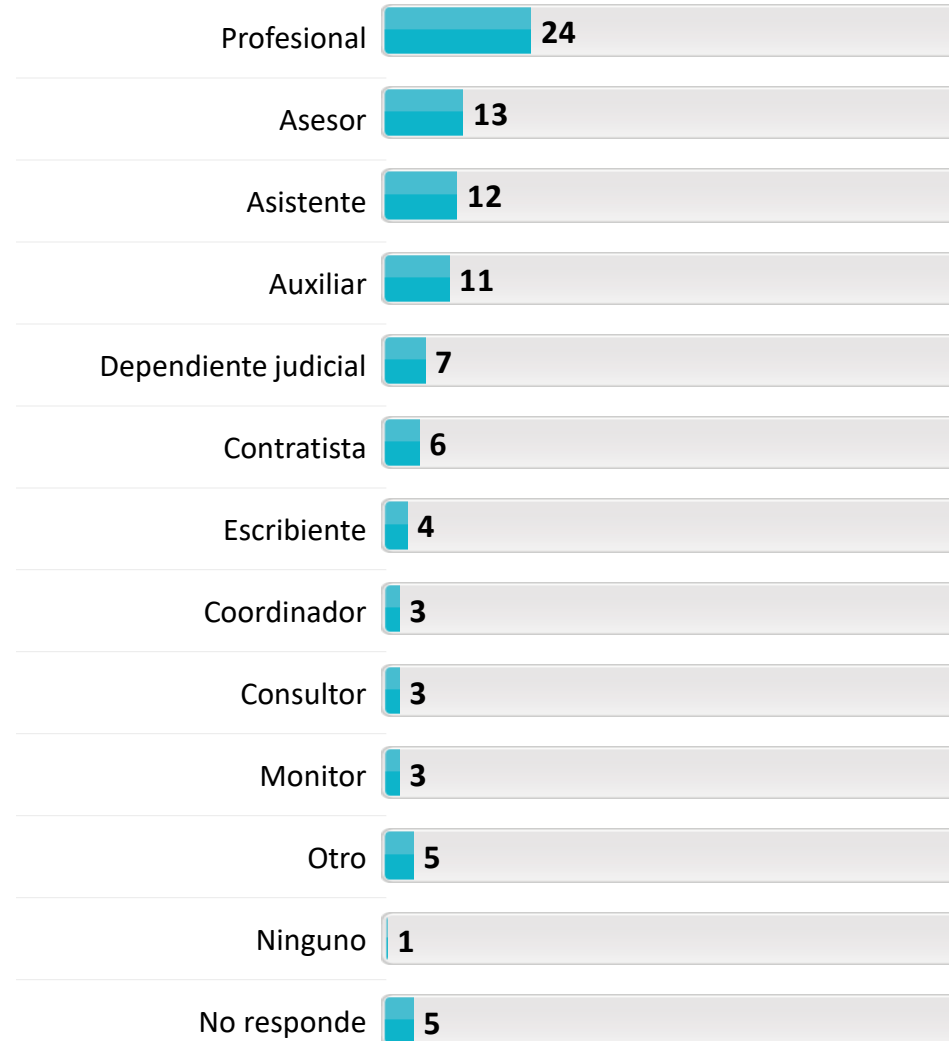
86. ¿Cuánto tiempo después de graduarse se demoró para conseguir su primer empleo con correspondencia a su área de formación?							
Me vinculé inmediatamente	58	67	64	57	33	60	-
Entre 3 meses y 1 año	39	33	36	41	67	20	-
Entre 13 meses y 2 años	1	-	-	2	-	-	-
No ha conseguido empleo en su área de formación	2	-	-	-	-	20	-

Cargo desempeñado en el primer empleo ⁽¹⁾

Trabajador independiente

%

Base: Graduados Que Trabajan Por Cuenta Propia / Trabajo Independiente	79
Base (Exp.000):	429



Cargo desempeñado en el primer empleo (2)

a/b/c/d/e/f Diferencia Significativa del 95% de confianza

%

Trabajador independiente

	TOTAL	Admon. de Empresas (a)	Contaduría Pública (b)	Derecho (c)	Ing. civil (d)	Ing. de sistemas (e)	Medicina veterinaria y Zootecnia (f)
<i>Base: graduados que trabajan por cuenta propia / trabajo independiente</i>	79	3	14	54	3	5	-
<i>Base (Exp.000):</i>	429	18	83	281	18	29	-
Profesional	24	-	7	30	33	20	-
Asesor	13	-	7	18	-	-	-
Asistente	12	-	36 ^c	5	-	20	-
Auxiliar	11	-	36 ^c	4	33	-	-
Dependiente judicial	7	-	-	9	-	20	-
Contratista	6	-	-	9	-	-	-
Escribiente	4	-	-	5	-	-	-
Coordinador	3	-	-	-	34	20	-
Consultor	3	-	7	2	-	-	-
Monitor	3	-	-	2	-	20	-
Secretaría	1	-	-	2	-	-	-
Presidente	1	-	-	2	-	-	-
Sustanciador	1	-	-	2	-	-	-
Otro	5	-	7	6	-	-	-
Ninguno	1	-	-	2	-	-	-
No responde	5	100	-	2	-	-	-

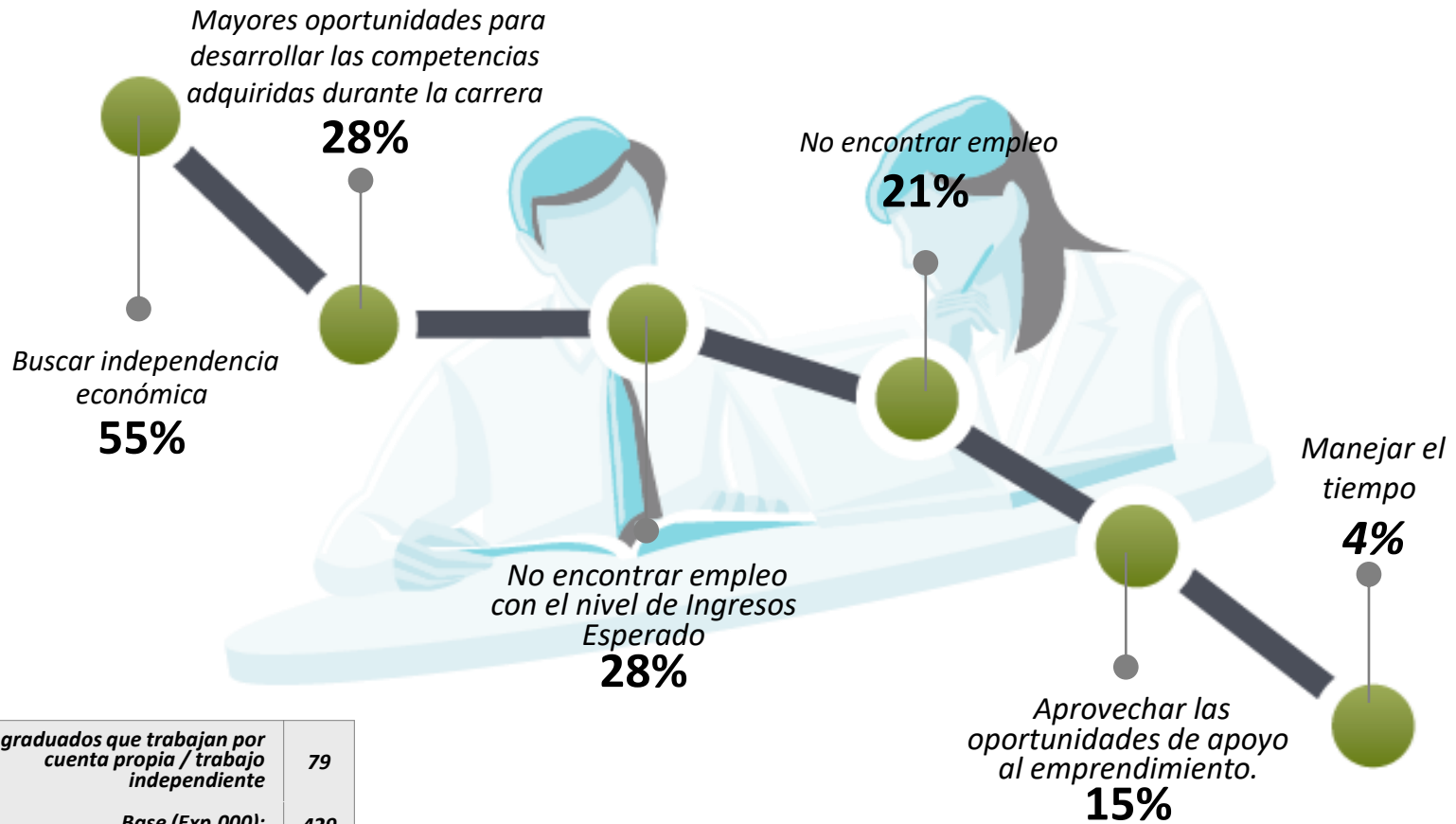


Razones para trabajar como independiente (1)

Trabajador independiente

%

69. indique 2 de los motivos que lo llevaron a trabajar como independiente



Base: graduados que trabajan por cuenta propia / trabajo independiente	79
Base (Exp.000):	429

Razones para trabajar como independiente (2)

%

Trabajador independiente

a/b/c/d/e/f Diferencia Significativa del 95% de confianza

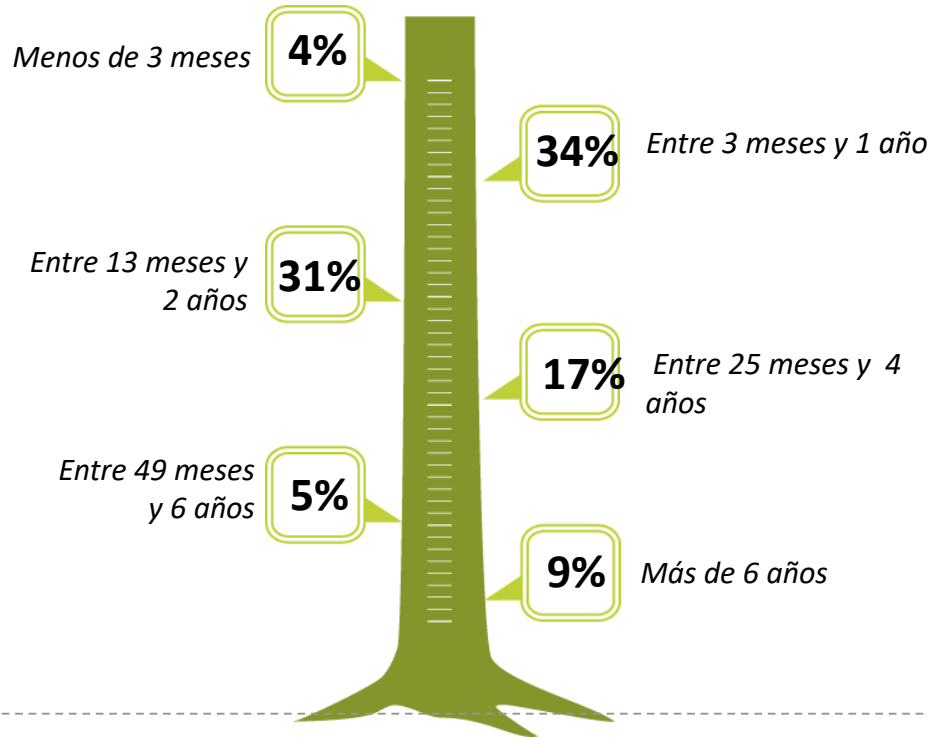
	TOTAL	Admon. de Empresas (a)	Contaduría Pública (b)	Derecho (c)	Ing. civil (d)	Ing. de sistemas (e)	Medicina veterinaria y Zootecnia (f)
<i>Base: graduados que trabajan por cuenta propia / trabajo independiente</i>	79	3	14	54	3	5	-
<i>Base (Exp.000):</i>	429	18	83	281	18	29	-
Buscar independencia económica	55	100	79	52	-	20	-
No encontrar empleo con el nivel de Ingresos Esperado	28	33	29	24	67	40	-
Mayores oportunidades para desarrollar las competencias adquiridas durante la carrera	28	-	29	31	33	-	-
No encontrar empleo	21	-	-	22	33	80	-
Aprovechar las oportunidades de apoyo al emprendimiento.	15	-	7	20	-	-	-
Manejar el tiempo	4	-	7	4	-	-	-
Otro	4	-	-	6	-	-	-

Panorama laboral (1)

Trabajador independiente

77. ¿Cuánto tiempo lleva trabajando como trabajador independiente?


%



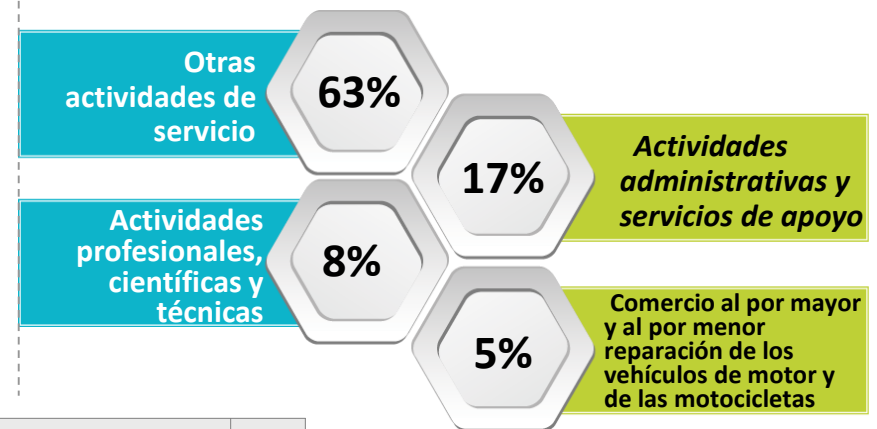
76. En promedio, ¿cuántas horas a la semana le dedica a este empleo?



71. ¿Bajo qué modalidad de trabajo desempeña las actividades que desempeña por cuenta propia /independiente?



79. Su Actividad Económica principal como Independiente es



Base: graduados que trabajan por cuenta propia / trabajo independiente 79

Base (Exp.000): 429

%

a/b/c/d/e/f Diferencia Significativa del 95% de confianza

	TOTAL	Admon. de Empresas (a)	Contaduría Pública (b)	Derecho (c)	Ing. civil (d)	Ing. de sistemas (e)	Medicina veterinaria y Zootecnia (f)
Base: graduados que trabajan por cuenta propia / trabajo independiente	79	3	14	54	3	5	-
Base (Exp.000):	429	18	83	281	18	29	-

77. ¿Cuánto tiempo lleva trabajando como trabajador independiente?

Menos de 3 meses	4	-	-	-	33	40	-
Entre 3 meses y 1 año	34	-	43	37	-	20	-
Entre 13 meses y 2 años	31	34	36	28	67	20	-
Entre 25 meses y 4 años	17	-	7	22	-	20	-
Entre 49 meses y 6 años	5	33	-	6	-	-	-
Más de 6 años	9	33	14	7	-	-	-

76. En promedio, ¿cuántas horas a la semana le dedica a este empleo?

Promedio	38,1	36,7	44,3	37,1	30	36	-
----------	------	------	------	------	----	----	---

71. ¿Bajo qué modalidad de trabajo desempeña las actividades que desempeña por cuenta propia /independiente?

Prestación de servicios	80	-	93	79	100	80	-
Trabajo por comisión.	5	33	7	2	-	20	-
Se dedica a un oficio	3	-	-	4	-	-	-
Trabajo por obra	1	-	-	2	-	-	-
Ninguna de las anteriores	11	67	-	13	-	-	-



%

a/b/c/d/e/f Diferencia Significativa del 95% de confianza

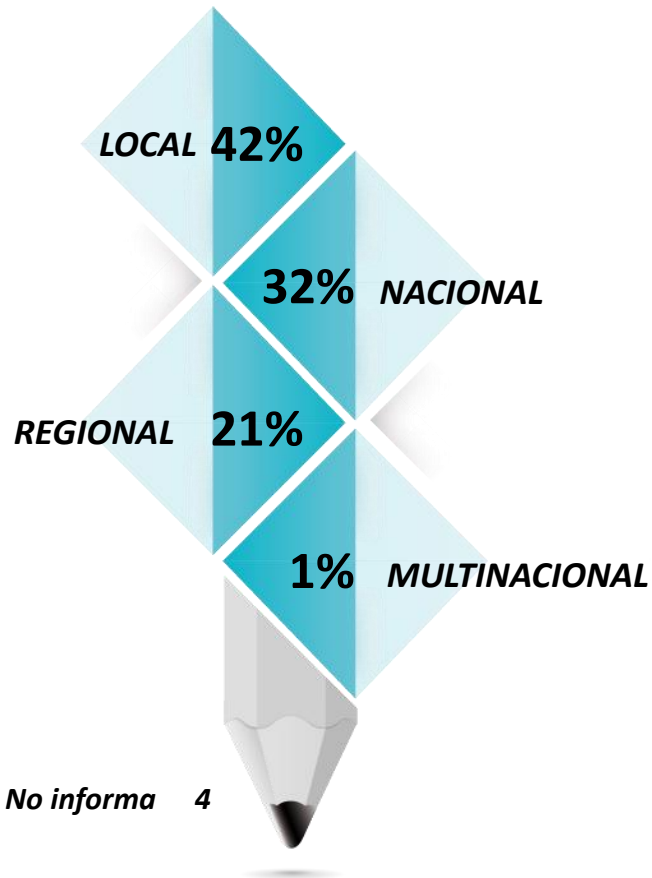
	TOTAL	Admon. de Empresas (a)	Contaduría Pública (b)	Derecho (c)	Ing. civil (d)	Ing. de sistemas (e)	Medicina veterinaria y Zootecnia (f)
<i>Base: graduados que trabajan por cuenta propia / trabajo independiente</i>	79	3	14	54	3	5	-
<i>Base (Exp.000):</i>	429	18	83	281	18	29	-
79. Su Actividad Económica principal como Independiente es							
Otras actividades de servicio	63	-	57	66	67	80	-
Actividades administrativas y servicios de apoyo	17	-	29	17	-	-	-
Actividades profesionales, científicas y técnicas	8	-	7	9	-	-	-
Comercio al por mayor y al por menor reparación de los vehículos de motor y de las motocicletas	5	34	7	2	-	20	-
Actividades financieras y de seguros.	3	33	-	2	-	-	-
Explotación de minas y canteras	1	-	-	-	33	-	-
Actividades inmobiliarias	1	-	-	2	-	-	-
Construcción	1	-	-	2	-	-	-
No informa	1	33	-	-	-	-	-

Ámbito empresarial (1)

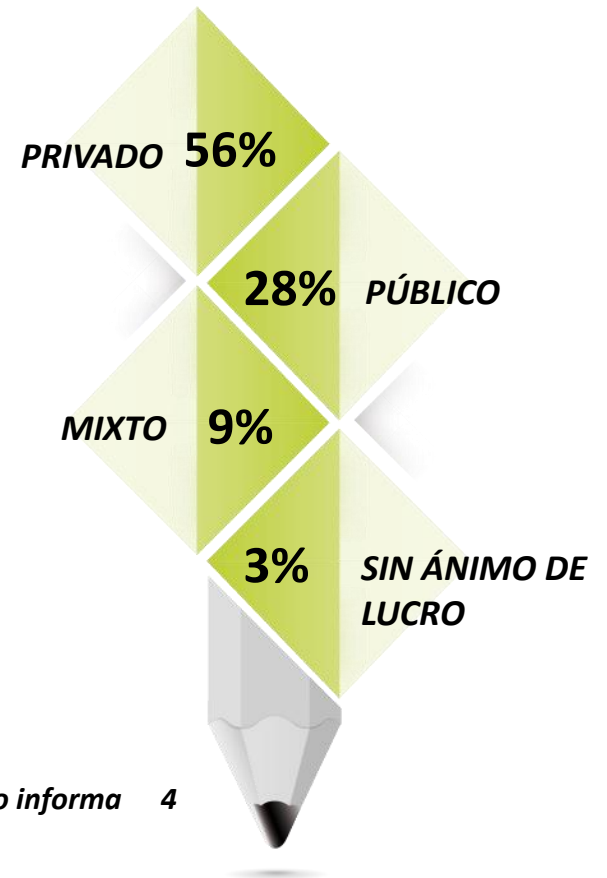
Trabajador independiente

%

80. ¿El ámbito de las actividades de la empresa donde labora?



81. ¿El sector de la empresa?



Base: graduados que trabajan por cuenta propia / trabajo independiente 79
 Base (Exp.000): 429

Ámbito empresarial (2)

%

Trabajador independiente

a/b/c/d/e/f Diferencia Significativa del 95% de confianza

	TOTAL	Admon. de Empresas (a)	Contaduría Pública (b)	Derecho (c)	Ing. civil (d)	Ing. de sistemas (e)	Medicina veterinaria y Zootecnia (f)
Base: graduados que trabajan por cuenta propia / trabajo independiente	79	3	14	54	3	5	-
Base (Exp.000):	429	18	83	281	18	29	-

80. ¿El ámbito de las actividades de la empresa donde labora?

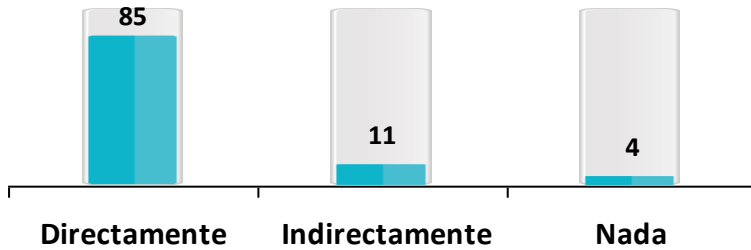
Local	42	-	43	44	67	20	-
Nacional	32	-	36	32	-	60	-
Regional	21	-	21	22	33	20	-
Multinacional	1	-	-	2	-	-	-
No informa	4	100	-	-	-	-	-

81. ¿El sector de la empresa?

Privado	56	-	86	55	-	40	-
Público	28	-	14	30	33	60	-
Mixto	9	-	-	9	67	-	-
Sin ánimo de lucro	3	-	-	6	-	-	-
No informa	4	100	-	-	-	-	-

Desarrollo profesional (1)

70. ¿Qué tan relacionadas están las actividades que realiza en su trabajo como independiente con la carrera que estudió?



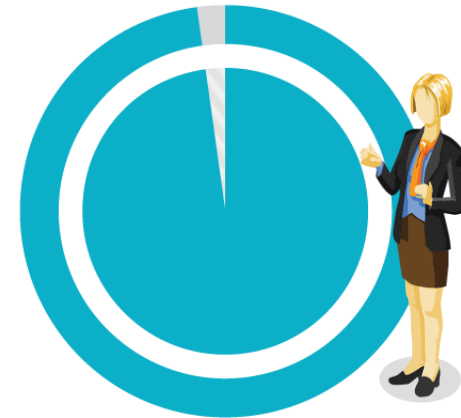
72. Teniendo en cuenta todos los aspectos, hasta qué punto su actual situación laboral coincide con las expectativas que tenía cuando empezó sus estudios?



Trabajador independiente

73. ¿Su trabajo actual está contribuyendo a su desarrollo y crecimiento personal?

Si: 99%



Base: graduados que trabajan por cuenta propia / trabajo independiente 79

Base (Exp.000): 429

%

Trabajador independiente

a/b/c/d/e/f Diferencia Significativa del 95% de confianza

	TOTAL	Admon. de Empresas (a)	Contaduría Pública (b)	Derecho (c)	Ing. civil (d)	Ing. de sistemas (e)	Medicina veterinaria y Zootecnia (f)
Base: graduados que trabajan por cuenta propia / trabajo independiente	79	3	14	54	3	5	-
Base (Exp.000):	429	18	83	281	18	29	-

70. ¿Qué tan relacionadas están las actividades que realiza en su trabajo como independiente con la carrera que estudió?

Directamente	85	33	86	93	100	40	-
Indirectamente	11	67	7	5	-	40	-
Nada	4	-	7	2	-	20	-

72. Teniendo en cuenta todos los aspectos, hasta qué punto su actual situación laboral coincide con las expectativas que tenía cuando empezó sus estudios?

Mejor de lo que esperaba	44	33	36	46	100	20	-
Igual a lo que esperaba	44	67	57	45	-	20	-
Peor de lo que esperaba	9	-	-	7	-	60	-
No tenía ninguna expectativa	3	-	7	2	-	-	-

73. ¿Su trabajo actual está contribuyendo a su desarrollo y crecimiento personal?

SI	99	67	100	100	100	100	-
NS/NR	1	33	-	-	-	-	-



Cumplimiento de las expectativas laborales (1)

%



SI



78. ¿Su condición de trabajador independiente le permite poner en práctica las competencias desarrolladas durante su formación en la Universidad?

SI



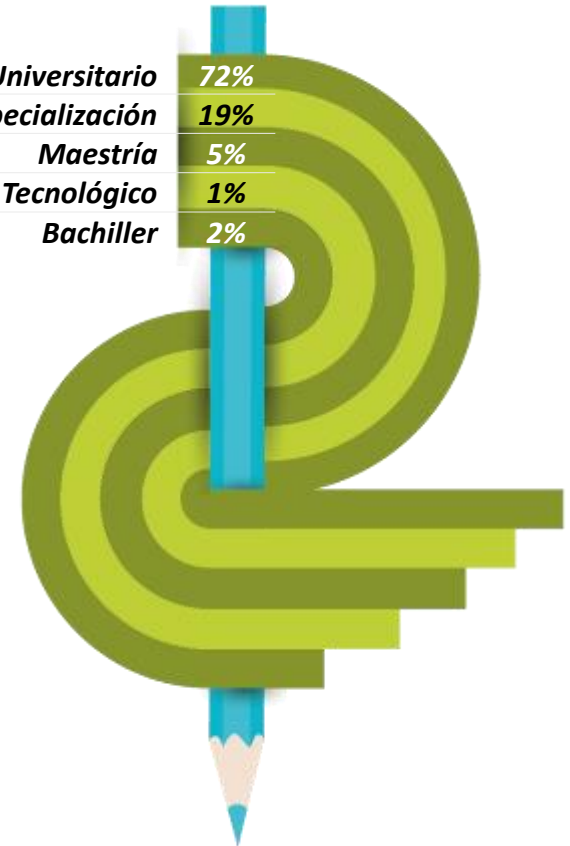
82. ¿Ud. considera que su trabajo actual como independiente le permite desarrollar mejor sus competencias profesionales?



Trabajador independiente

85. En su opinión, ¿Para el trabajo que está desempeñando actualmente, que nivel de estudios se requiere?

Universitario	72%
Especialización	19%
Maestría	5%
Tecnológico	1%
Bachiller	2%



Base: graduados que trabajan por cuenta propia / trabajo independiente 79

Base (Exp.000): 429



Cumplimiento de las expectativas laborales (2)

%

Trabajador independiente

a/b/c/d/e/f Diferencia Significativa del 95% de confianza

	TOTAL	Admon. de Empresas (a)	Contaduría Pública (b)	Derecho (c)	Ing. civil (d)	Ing. de sistemas (e)	Medicina veterinaria y Zootecnia (f)
Base: graduados que trabajan por cuenta propia / trabajo independiente	79	3	14	54	3	5	-
Base (Exp.000):	429	18	83	281	18	29	-

78. ¿Su condición de trabajador independiente le permite poner en práctica las competencias desarrolladas durante su formación en la Universidad?

SI	92	67	93	98	100	40	-
NO	8	33	7	2	-	60	-

82. ¿Ud. considera que su trabajo actual como independiente le permite desarrollar mejor sus competencias profesionales?

SI	96	100	93	98	100	80	-
NO	4	-	7	2	-	20	-

85. En su opinión, ¿Para el trabajo que está desempeñando actualmente, que nivel de estudios se requiere?

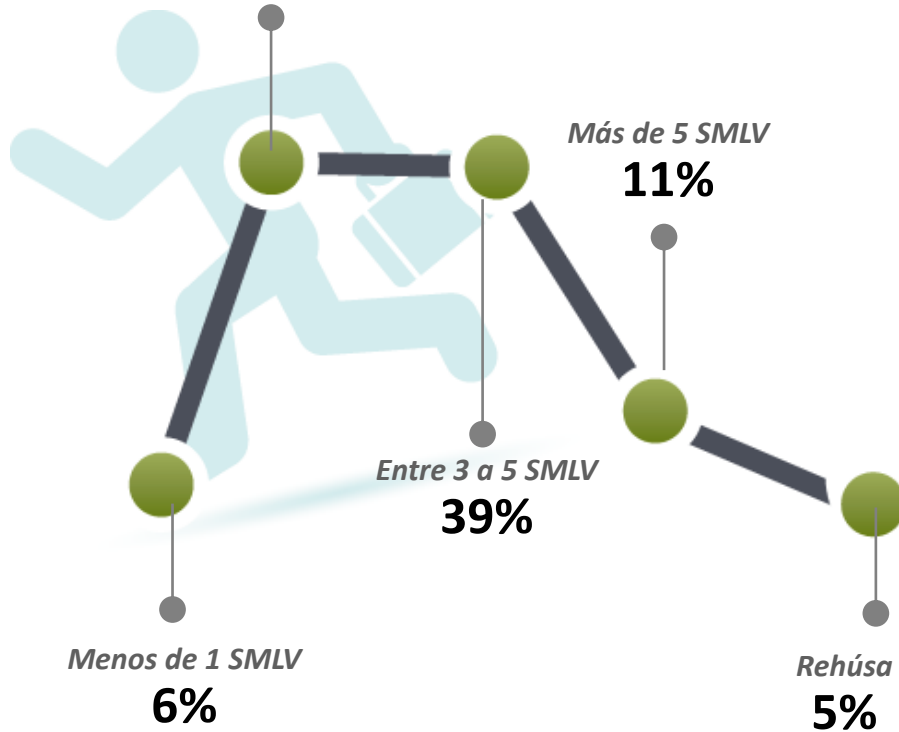
Universitario	72	67	79	70	100	60	-
Especialización	19	33	14	22	-	-	-
Maestría	5	-	7	6	-	-	-
Tecnológico	1	-	-	-	-	20	-
Bachiller	2	-	-	-	-	20	-
Básico	1	-	-	2	-	-	-



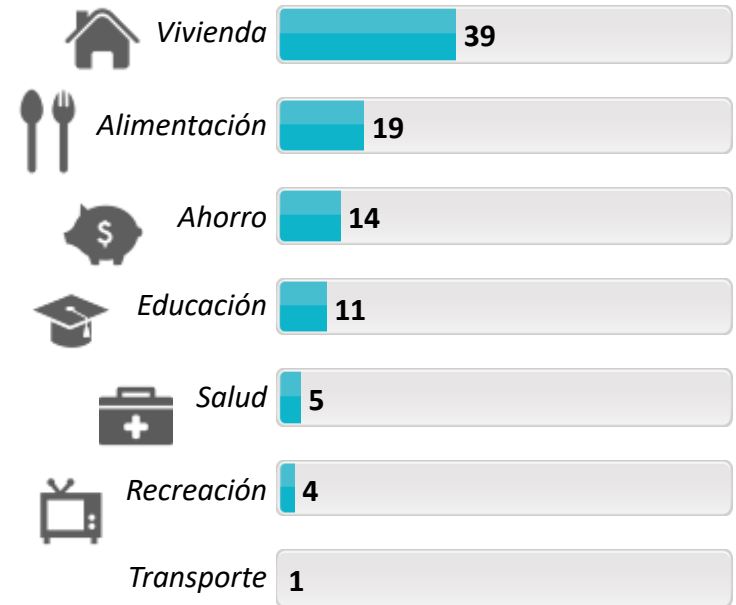
%

74. ¿Cuál fue su ingreso laboral en el mes pasado?

De 1 a 2 SMLV
39%



75. ¿En cuál de las siguientes opciones invierte la mayor parte de sus ingresos?



Base: graduados que trabajan por cuenta propia / trabajo independiente 79

Base (Exp.000): 429

Ingresos y distribución (2)

%

Trabajador independiente

a/b/c/d/e/f Diferencia Significativa del 95% de confianza

	TOTAL	Admon. de Empresas (a)	Contaduría Pública (b)	Derecho (c)	Ing. civil (d)	Ing. de sistemas (e)	Medicina veterinaria y Zootecnia (f)
Base: graduados que trabajan por cuenta propia / trabajo independiente	79	3	14	54	3	5	-
Base (Exp.000):	429	18	83	281	18	29	-

74. ¿Cuál fue su ingreso laboral en el mes pasado?

Menos de un 1 SMLV	6	-	7	6	-	20	-
De 1 a 2 SMLV	39	67	50	32	34	60	-
Entre 3 a 5 SMLV	39	33	36	44	33	-	-
Más de 5 SMLV	11	-	7	11	33	20	-
Rechusa	5	-	-	7	-	-	-

75. ¿En cuál de las siguientes opciones invierte la mayor parte de sus ingresos?

Vivienda	39	34	36	37	34	80	-
Alimentación	19	33	22	16	33	20	-
Ahorro	14	-	21	13	33	-	-
Educación	11	-	7	15	-	-	-
Salud	5	-	7	5	-	-	-
Recreación	4	-	7	4	-	-	-
Transporte	1	-	-	2	-	-	-
Otro.	4	33	-	4	-	-	-
No responde	3	-	-	4	-	-	-




Intención de búsqueda de un empleo complementario ⁽¹⁾

Trabajador independiente

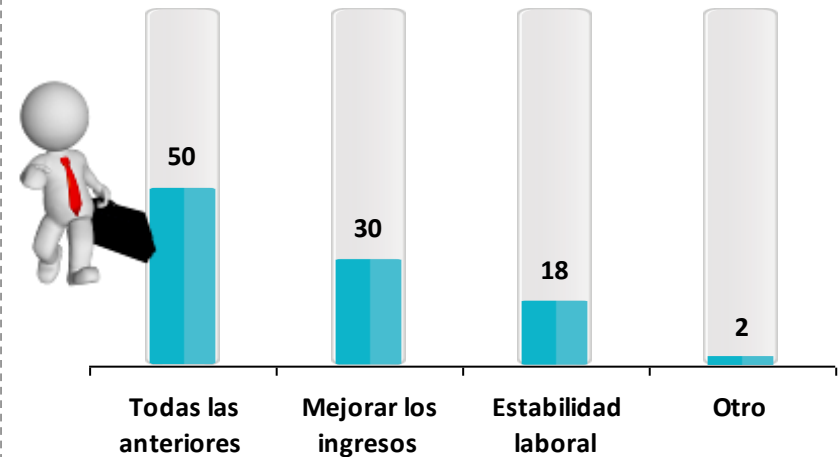
%

83. ¿Está buscando otro empleo, diferente al de independiente?



Base: graduados que trabajan por cuenta propia / trabajo independiente	79
Base (Exp.000):	429

84. ¿Qué lo motiva a buscar un empleo diferente al de independiente?



Base: los que están buscando empleo diferente al de independiente	40
Base (Exp.000):	214



Intención de búsqueda de un empleo complementario (2)

%

Trabajador independiente

a/b/c/d/e/f Diferencia Significativa del 95% de confianza

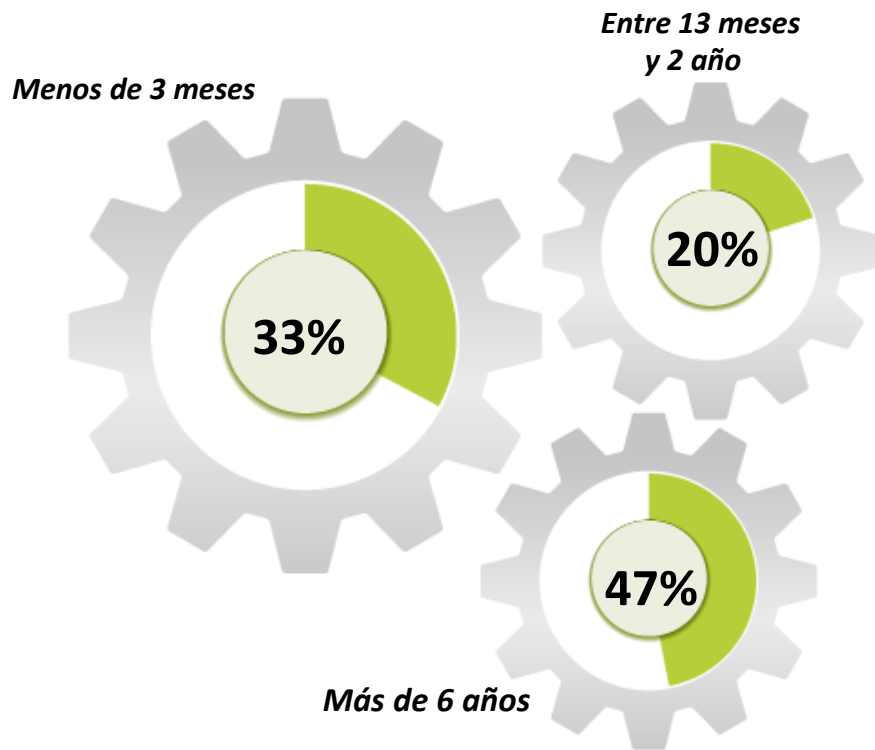
	TOTAL	Admon. de Empresas (a)	Contaduría Pública (b)	Derecho (c)	Ing. civil (d)	Ing. de sistemas (e)	Medicina veterinaria y Zootecnia (f)
<i>Base: graduados que trabajan por cuenta propia / trabajo independiente</i>	79	3	14	54	3	5	-
<i>Base (Exp.000):</i>	429	18	83	281	18	29	-
83. ¿Está buscando otro empleo, diferente al de independiente?							
SI	50	33	29	57	33	60	-
NO	50	67	71	43	67	40	-
<i>Base: los que estan buscando empleo diferente al de independiente</i>	40	1	4	31	1	3	-
<i>Base (Exp.000):</i>	214	6	24	161	6	18	-
84. ¿Qué lo motiva a buscar un empleo diferente al de independiente?							
Todas las anteriores	50	-	-	52	100	100	-
Mejorar los ingresos	30	100	50	29	-	-	-
Estabilidad laboral	18	-	50	16	-	-	-
Otro	2	-	-	3	-	-	-

Tiempo para consecución de empleo ⁽¹⁾

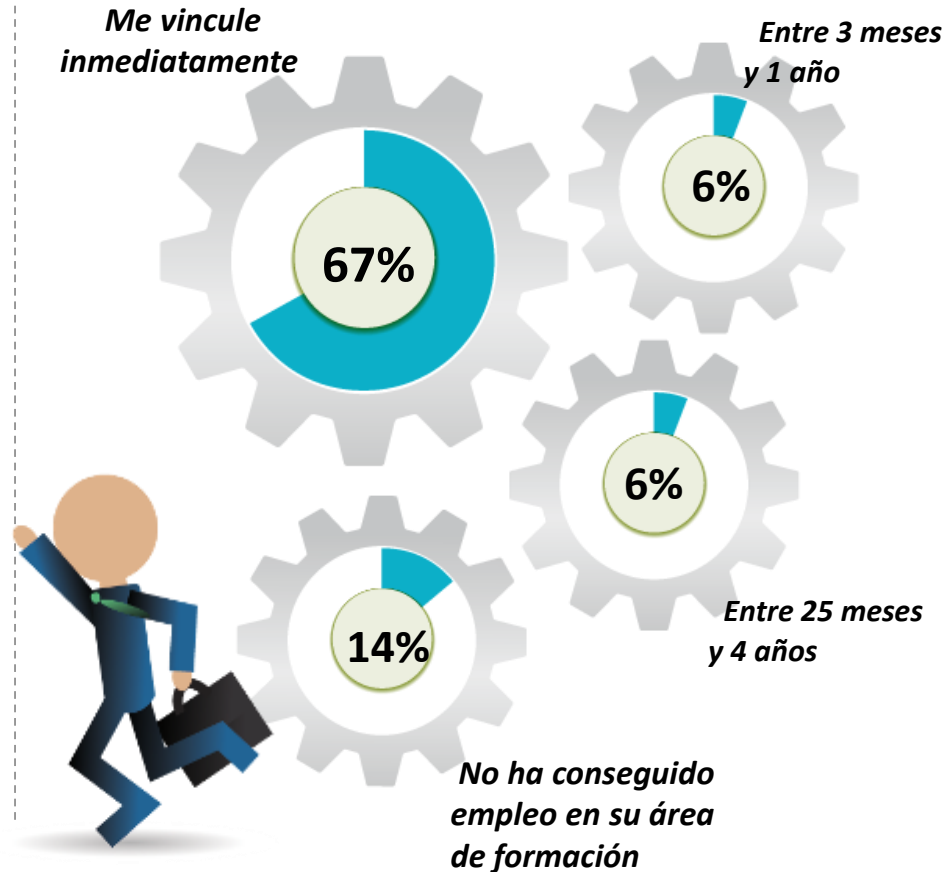
Empresario/Dueño de empresa

%

123. ¿Al cuánto tiempo después de graduarse comenzó a trabajar en su empresa?



140. ¿Cuánto tiempo después de graduarse se demora para conseguir su primer empleo con correspondencia a su área de formación?



Base: Graduados Que Son Propietarios/ Socios De Una Empresa, Negocio Particular	15
Base (Exp.000):	83

Tiempo para consecución de empleo ⁽²⁾

%

Empresario/Dueño de empresa

a/b/c/d/e/f Diferencia Significativa del 95% de confianza

	TOTAL	Admon. de Empresas (a)	Contaduría Pública (b)	Derecho (c)	Ing. civil (d)	Ing. de sistemas (e)	Medicina veterinaria y Zootecnia (f)
<i>Base: graduados que son propietarios/ socios de una empresa, negocio particular</i>	15	1	3	8	2	1	-
<i>Base (Exp.000):</i>	83	6	18	42	12	6	-

123. ¿Al cuánto tiempo después de graduarse comenzó a trabajar en su empresa?

Menos de 3 meses	33	-	34	37	-	100	-
Entre 3 meses y 1 año	-	-	-	-	-	-	-
Entre 13 meses y 2 años	20	-	33	13	50	-	-
Entre 25 meses y 4 años	-	-	-	-	-	-	-
Entre 49 meses y 6 años	-	-	-	-	-	-	-
Más de 6 años	47	100	33	50	50	-	-
No informa	-	-	-	-	-	-	-

140. ¿Cuánto tiempo después de graduarse se demora para conseguir su primer empleo con correspondencia a su área de formación?

Me vincule inmediatamente	67	-	67	62	100	100	-
Entre 3 meses y 1 año	6	-	-	13	-	-	-
Entre 25 meses y 4 años	6	-	-	13	-	-	-
No ha conseguido empleo en su área de formación	14	-	33	12	-	-	-
No informa	7	100	-	-	-	-	-

Experiencia Laboral (1)

Empresario/Dueño de empresa

%

120. ¿Es este su primer trabajo?

121. ¿Antes de trabajar en su empresa era empleado en otra empresa?

122. Indique el cargo que ocupaba en dicha empresa:

Si: 20%

Si: 80%



Base: Graduados Que Son Propietarios/ Socios De Una Empresa, Negocio Particular	15
Base (Exp.000):	83



Base: Los Que Eran Empleados Antes En Otra Empresa	12
Base (Exp.000):	67

Experiencia Laboral (2)

%

Empresario/Dueño de empresa

a/b/c/d/e/f Diferencia Significativa del 95% de confianza

	TOTAL	Admon. de Empresas (a)	Contaduría Pública (b)	Derecho (c)	Ing. civil (d)	Ing. de sistemas (e)	Medicina veterinaria y Zootecnia (f)
<i>Base: graduados que son propietarios/ socios de una empresa, negocio particular</i>	15	1	3	8	2	1	-
<i>Base (Exp.000):</i>	83	6	18	42	12	6	-
120. ¿Es este su primer trabajo?							
SI	20	-	-	25	50	-	-
NO	80	100	100	75	50	100	-

121. ¿Antes de trabajar en su empresa era empleado en otra empresa?

SI	80	100	100	75	50	100	-
NO	20	-	-	25	50	-	-

<i>Base: los que eran empleados antes en otra empresa</i>	12	1	3	6	1	1	-
<i>Base (Exp.000):</i>	67	6	18	31	6	6	-

122. Indique el cargo que ocupaba en dicha empresa:

Jefe de área	17	-	34	16	-	-	-
Profesional	16	-	-	17	100	-	-
Administrador	16	-	-	16	-	100	-
Técnico	9	-	33	-	-	-	-
Auxiliar	9	-	33	-	-	-	-
Coordinador	8	-	-	17	-	-	-
Asistente	8	-	-	17	-	-	-
Asesor	8	-	-	17	-	-	-
No responde	9	100	-	-	-	-	-



Razones para formar empresa ⁽¹⁾

Empresario/Dueño de empresa

%

124. Indique los 2 motivos que lo llevaron a trabajar en su empresa /negocio particular:



Base: Graduados Que Son Propietarios/ Socios De Una Empresa, Negocio Particular	15
Base (Exp.000):	83

Razones para formar empresa (2)

%

Empresario/Dueño de empresa

a/b/c/d/e/f Diferencia Significativa del 95% de confianza

	TOTAL	Admon. de Empresas (a)	Contaduría Pública (b)	Derecho (c)	Ing. civil (d)	Ing. de sistemas (e)	Medicina veterinaria y Zootecnia (f)
<i>Base: graduados que son propietarios/ socios de una empresa, negocio particular</i>	15	1	3	8	2	1	-
<i>Base (Exp.000):</i>	83	6	18	42	12	6	-
Buscar independencia económica	73	100	67	75	50	100	-
Mayores oportunidades para desarrollar las competencias adquiridas durante la carrera	40	-	33	37	50	100	-
Aprovechar las oportunidades de apoyo al emprendimiento	20	-	33	25	-	-	-
No encontrar empleo con el nivel de Ingresos Esperado	13	-	33	12	-	-	-



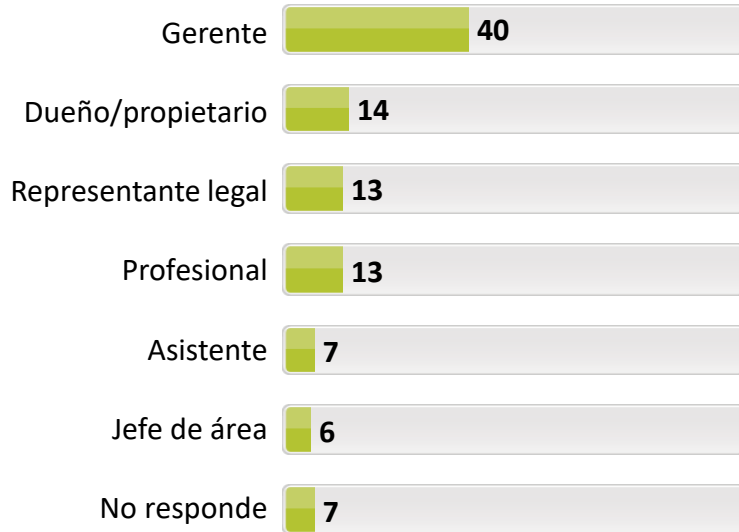
124. Indique los 2 motivos que lo llevaron a trabajar en su empresa /negocio particular:

Panorama laboral (1)

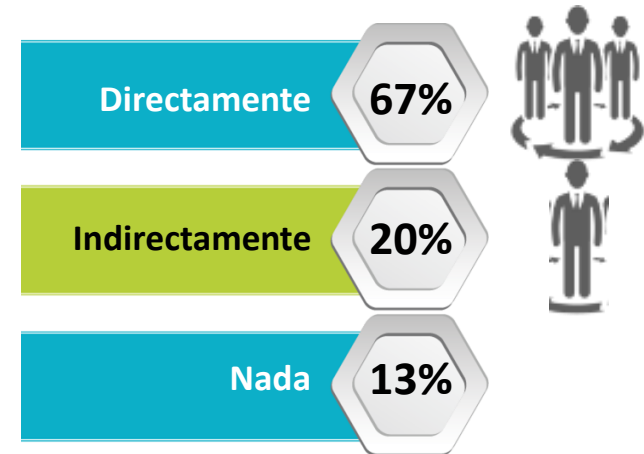
Empresario/Dueño de empresa

%

125. Indique el cargo que ocupa dentro de su empresa:



126. ¿Qué tan relacionadas están las actividades que realiza en su empresa /negocio particular con la carrera que estudió?



130. ¿Cuántas horas a la semana le dedica a su empresa /negocio particular?



Base: Graduados Que Son Propietarios/Socios De Una Empresa, Negocio Particular 15
Base (Exp.000): 83

Panorama laboral (2)

%

Empresario/Dueño de empresa

a/b/c/d/e/f Diferencia Significativa del 95% de confianza

	TOTAL	Admon. de Empresas (a)	Contaduría Pública (b)	Derecho (c)	Ing. civil (d)	Ing. de sistemas (e)	Medicina veterinaria y Zootecnia (f)
<i>Base: graduados que son propietarios/ socios de una empresa, negocio particular</i>	15	1	3	8	2	1	-
<i>Base (Exp.000):</i>	83	6	18	42	12	6	-

125. Indique el cargo que ocupa dentro de su empresa:

Gerente	40	-	34	37	100	-	-
Dueño/propietario	14	-	33	-	-	100	-
Representante legal	13	-	-	25	-	-	-
Profesional	13	-	-	25	-	-	-
Asistente	7	-	33	-	-	-	-
Jefe de área	6	-	-	13	-	-	-
No responde	7	100	-	-	-	-	-

130. En promedio, ¿cuántas horas a la semana le dedica a su empresa /negocio particular?

Promedio	40,8	-	45,3	42,9	27	40	-
----------	------	---	------	------	----	----	---

126. ¿Qué tan relacionadas están las actividades que realiza en su empresa /negocio particular con la carrera que estudió?

Directamente	67	100	33	62	100	100	-
Indirectamente	20	-	67	13	-	-	-
Nada	13	-	-	25	-	-	-

Ámbito empresarial (1)

Empresario/Dueño de empresa

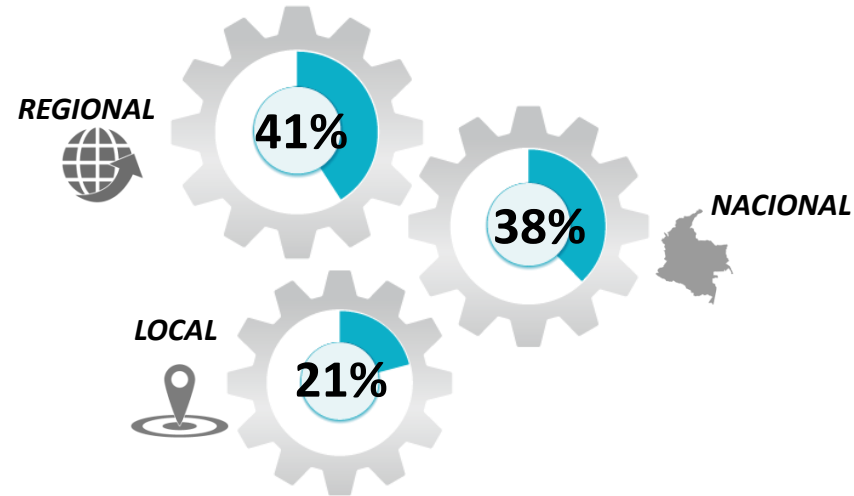
%

127. Cuál es la actividad Económica principal de la empresa

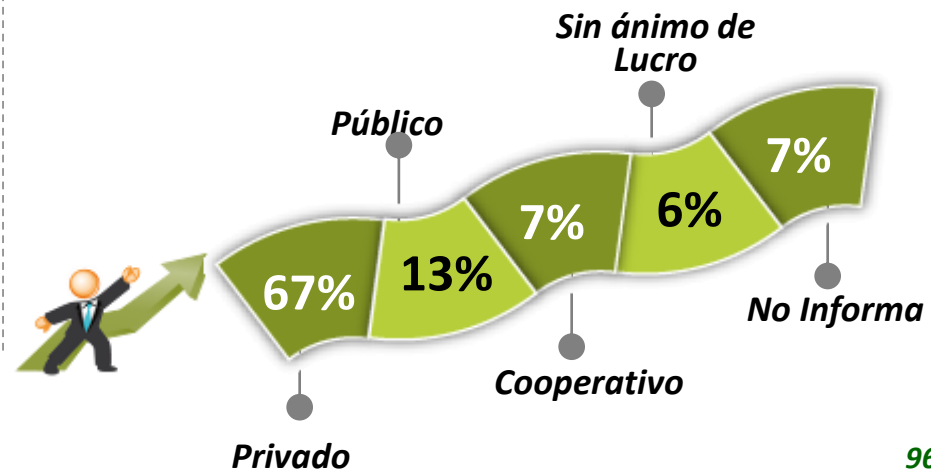


Base: los que eran empleados antes en otra empresa	15
Base (Exp.000):	83

128. ¿Cuál es el ámbito de las actividades de la empresa ?



129. ¿El sector de la empresa?



Ámbito empresarial (2)

Empresario/Dueño de empresa

a/b/c/d/e/f Diferencia Significativa del 95% de confianza

%

	TOTAL	Admon. de Empresas (a)	Contaduría Pública (b)	Derecho (c)	Ing. civil (d)	Ing. de sistemas (e)	Medicina veterinaria y Zootecnia (f)
Base: graduados que son propietarios/ socios de una empresa, negocio particular	15	1	3	8	2	1	-
Base (Exp.000):	83	6	18	42	12	6	-
127. Cuál es la actividad Económica principal de la última empresa donde laboró							
Actividades inmobiliarias	14	-	33	-	-	100	-
Construcción	14	-	-	-	100	-	-
Otras actividades de servicio	14	-	33	12	-	-	-
Administración pública y defensa planes de seguridad social de afiliación obligatoria	13	-	-	25	-	-	-
Actividades profesionales, científicas y técnicas	13	-	-	25	-	-	-
Transporte y comunicación	7	-	34	-	-	-	-
Actividades administrativas y servicios de apoyo	6	-	-	12	-	-	-
Comercio al por mayor y al por menor reparación de los vehículos de motor y de las motocicletas	6	-	-	13	-	-	-
Suministro de agua alcantarillado, gestión de desechos y actividades de saneamiento	6	-	-	13	-	-	-
No informa	7	100	-	-	-	-	-

128. ¿Cuál es el ámbito de las actividades de la empresa donde laboró?

Regional	41	100	67	25	50	-	-
Nacional	38	-	-	62	-	100	-
Local	21	-	33	13	50	-	-

129. ¿El sector de la empresa?


Privado	67	-	67	62	100	100	-
Público	13	-	-	25	-	-	-
Cooperativo	7	-	33	-	-	-	-
Sin ánimo de lucro	6	-	-	13	-	-	-



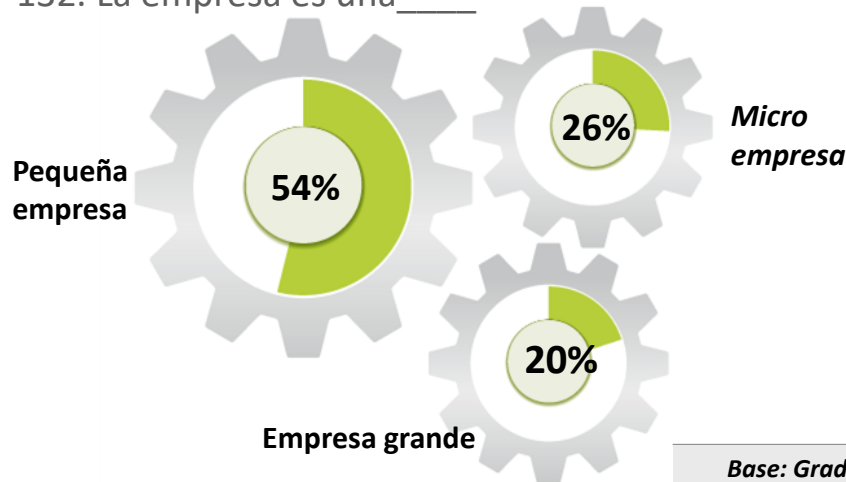
Caracterización empresa (1)

131. su empresa / negocio es una famiempresa:

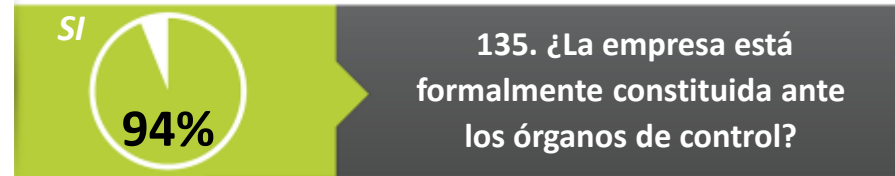
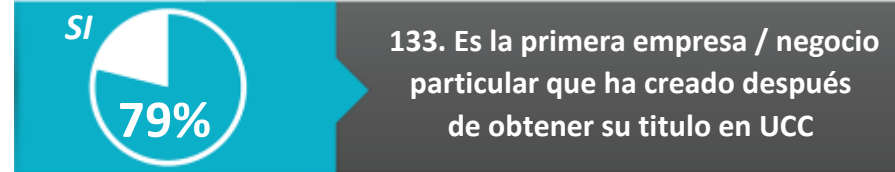
%



132. La empresa es una _____



Empresario/Dueño de empresa



136. ¿Cuántos empleos aproximadamente a través de su empresa /negocio particular ha generado?



Base: Graduados Que Son Propietarios/ Socios De Una Empresa, Negocio Particular	15
Base (Exp.000):	83

Caracterización empresa (2)

Empresario/Dueño de empresa

a/b/c/d/e/f Diferencia Significativa del 95% de confianza

%

	TOTAL	Admon. de Empresas (a)	Contaduría Pública (b)	Derecho (c)	Ing. civil (d)	Ing. de sistemas (e)	Medicina veterinaria y Zootecnia (f)
Base: graduados que son propietarios/ socios de una empresa, negocio particular	15	1	3	8	2	1	-
Base (Exp.000):	83	6	18	42	12	6	-

131. su empresa /negocio es una famiempres:

SI	34	-	33	25	50	100	-
NO	59	-	67	75	50	-	-
NS/NR	7	100	-	-	-	-	-

132. La empresa es una: (opción única)

Pequeña empresa	54	-	67	37	100	100	-
Micro empresa	26	100	-	38	-	-	-
Empresa grande	20	-	33	25	-	-	-

133. Es la primera empresa /negocio particular que ha creado después de

SI	79	-	67	88	100	100	-
NO	21	100	33	12	-	-	-

135. ¿La empresa está formalmente constituida ante los órganos de control?

SI	94	100	100	88	100	100	-
NO	6	-	-	12	-	-	-

136. ¿Cuántos empleos aproximadamente a través de su empresa /negocio particular ha generado

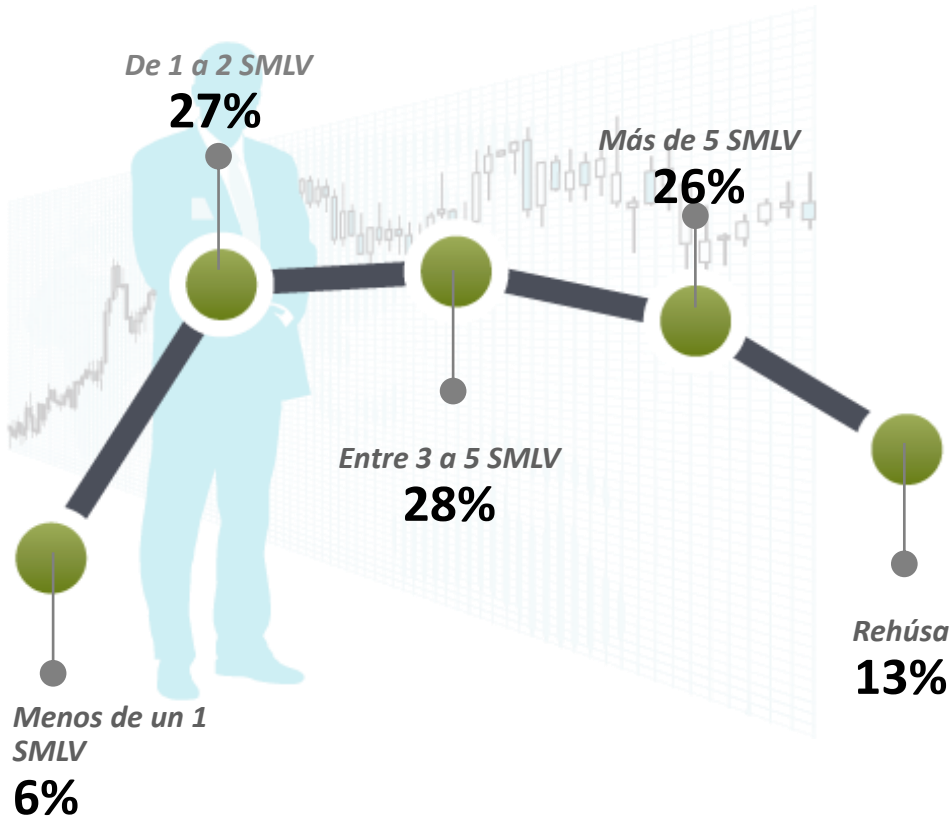
Promedio	65,2	3	250	18,1	16,5	2	-
----------	------	---	-----	------	------	---	---



Ingresos (1)

Empresario/Dueño de empresa

% 137. En promedio, ¿cuál es el ingreso mensual que percibe por las actividades que realiza en su empresa / negocio particular?



138. ¿Cuántas empresas o negocios particulares ha creado después de graduarse?



Si: 86%

139. Actualmente ¿Usted obtiene la mayor parte de sus ingresos de su empresa /negocio particular?



Base: los que eran empleados antes en otra empresa	15
Base (Exp.000):	83



%

a/b/c/d/e/f Diferencia Significativa del 95% de confianza

	TOTAL	Admon. de Empresas (a)	Contaduría Pública (b)	Derecho (c)	Ing. civil (d)	Ing. de sistemas (e)	Medicina veterinaria y Zootecnia (f)
<i>Base: graduados que son propietarios/ socios de una empresa, negocio particular</i>	15	1	3	8	2	1	-
<i>Base (Exp.000):</i>	83	6	18	42	12	6	-
137. En promedio, ¿cuál es el ingreso mensual que percibe por las actividades que realiza en su empresa/ negocio particular?							
Menos de un 1 SMLV	6	-	-	13	-	-	-
De 1 a 2 SMLV	27	-	33	25	-	100	-
Entre 3 a 5 SMLV	28	-	67	13	50	-	-
Más de 5 SMLV	26	-	-	37	50	-	-
Rechusa	13	100	-	12	-	-	-

138. ¿Cuántas empresas o negocios particulares ha creado después de graduarse?

Promedio	2,4	1	1	1,1	10,5	1	-
----------	-----	---	---	-----	------	---	---

139. Actualmente ¿Usted obtiene la mayor parte de sus ingresos de su empresa /negocio particular?

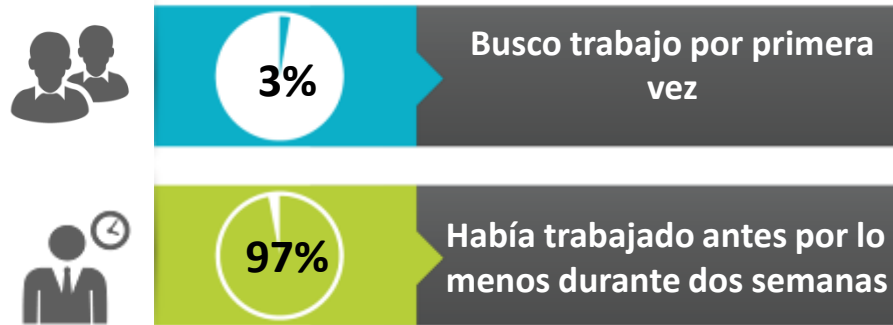
SI	86	-	100	88	100	100	-
NO	14	100	-	12	-	-	-

Situación laboral actual ⁽¹⁾

Desempleados

%

141. ¿Cuál de las siguientes opciones describe mejor su situación?



Base: graduados que están buscando empleo/ desempleados 27
Base (Exp.000): 156

a/b/c/d/e/f Diferencia Significativa del 95% de confianza

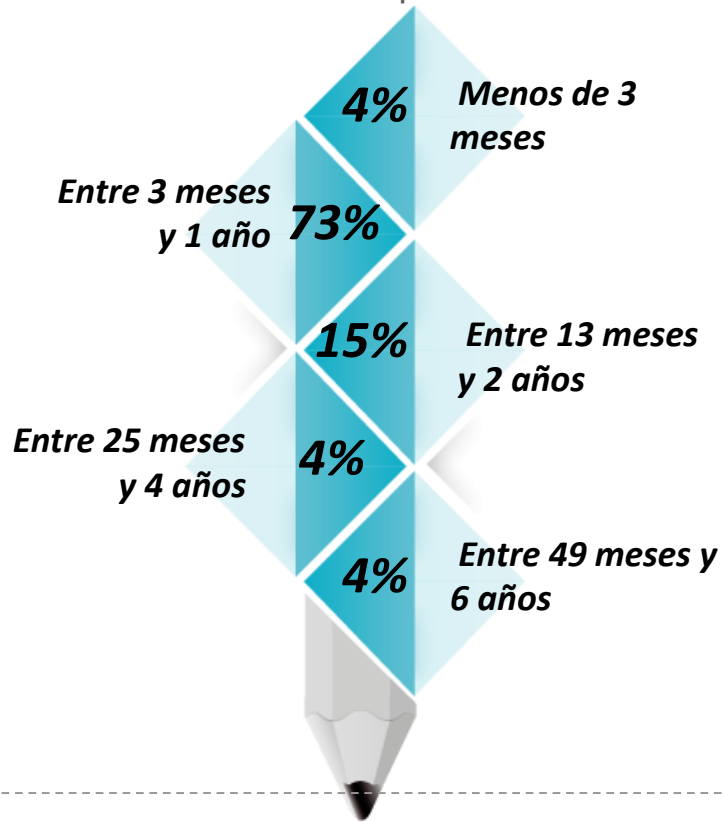
	TOTAL	Admon. de Empresas (a)	Contaduría Pública (b)	Derecho (c)	Ing. civil (d)	Ing. de sistemas (e)	Medicina veterinaria y Zootecnia (f)
Base: graduados que están buscando empleo/ desempleados	27	9	7	7	-	3	1
Base (Exp.000):	156	54	41	36	-	18	7
141. ¿Cuál de las siguientes opciones describe mejor su situación?							
Busco trabajo por primera vez	3	-	-	14	-	-	-
Había trabajado antes por lo menos durante dos semanas	97	100	100	86	-	100	100



Trayectoria laboral - Último empleo ⁽¹⁾

142. ¿Cuánto tiempo duró en su anterior empleo?

%

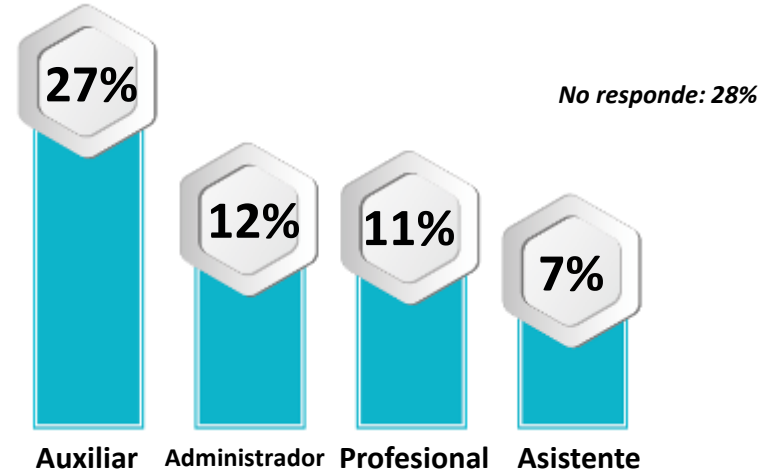


143. ¿ En su último empleo usted era?



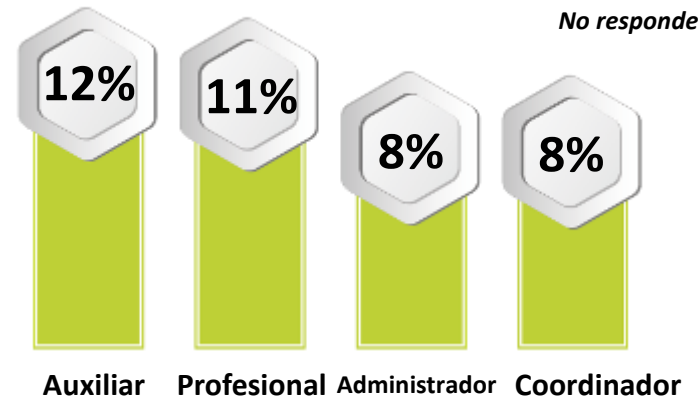
144. ¿Cuál fue su primer cargo?

Desempleados



145. ¿Cuál fue su último cargo?

No responde: 35%



Base: los que habían trabajado antes 26

Base (Exp.000): 151

Trayectoria laboral - Último empleo (2)

Desempleados

%

a/b/c/d/e/f Diferencia Significativa del 95% de confianza

	TOTAL	Admon. de Empresas (a)	Contaduría Pública (b)	Derecho (c)	Ing. civil (d)	Ing. de sistemas (e)	Medicina veterinaria y Zootecnia (f)
<i>Base: los que habían trabajado antes</i>	26	9	7	6	-	3	1
<i>Base (Exp.000):</i>	151	54	41	31	-	18	7
142. ¿Cuánto tiempo duró en su anterior empleo?							
Menos de 3 meses	4	11	-	-	-	-	-
Entre 3 meses y 1 año	73	56	86	83	-	67	100
Entre 13 meses y 2 años	15	22	14	17	-	-	-
Entre 25 meses y 4 años	4	-	-	-	-	33	-
Entre 49 meses y 6 años	4	11	-	-	-	-	-
143. ¿ En su último empleo usted era?							
Empleado de empresa particular	74	78	72	50	-	100	100
Empleado del gobierno	19	22	14	33	-	-	-
Trabajador independiente	7	-	14	17	-	-	-
144. ¿Cuál fue su primer cargo?							
Auxiliar	27	-	57	33	-	33	-
Administrador	12	11	15	-	-	34	-
Profesional	11	-	14	16	-	33	-
Asistente	7	11	-	17	-	-	-
Operario	4	-	-	-	-	-	100
Promotor	4	-	14	-	-	-	-
Asesor	4	-	-	17	-	-	-
Contratista	3	-	-	17	-	-	-
No responde	28	78	-	-	-	-	-



Trayectoria laboral - Último empleo ⁽³⁾

Desempleados

%

a/b/c/d/e/f Diferencia Significativa del 95% de confianza

	TOTAL	Admon. de Empresas (a)	Contaduría Pública (b)	Derecho (c)	Ing. civil (d)	Ing. de sistemas (e)	Medicina veterinaria y Zootecnia (f)
<i>Base: los que habian trabajado antes</i>	26	9	7	6	-	3	1
<i>Base (Exp.000):</i>	151	54	41	31	-	18	7
145. ¿Cuál fue su último cargo?							
Auxiliar	12	-	29	-	-	33	-
Profesional	11	-	14	16	-	33	-
Administrador	8	11	15	-	-	-	-
Coordinador	8	-	14	-	-	34	-
Operario	4	-	-	-	-	-	100
Asistente	4	11	-	-	-	-	-
Promotor	4	-	14	-	-	-	-
Asesor	4	-	-	17	-	-	-
Contratista	3	-	-	17	-	-	-
Otro	7	-	14	17	-	-	-
No responde	35	78	-	33	-	-	-

Ámbito empresarial – Último empleo ⁽¹⁾

Desempleados




%

146.Cuál es la actividad Económica principal de la empresa donde laboró

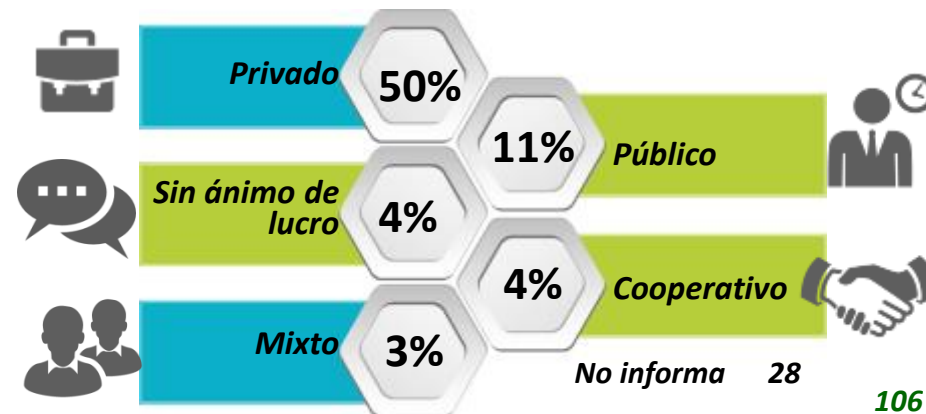


Base: los que habían trabajado antes	26
Base (Exp.000):	151

147. ¿Cuál es el ámbito de las actividades de la empresa donde laboró?



148. ¿El sector de la empresa?



Ámbito empresarial – Último empleo (2)

Desempleados

%

a/b/c/d/e/f Diferencia Significativa del 95% de confianza

	TOTAL	Admon. de Empresas (a)	Contaduría Pública (b)	Derecho (c)	Ing. civil (d)	Ing. de sistemas (e)	Medicina veterinaria y Zootecnia (f)
<i>Base: los que habian trabajado antes</i>	26	9	7	6	-	3	1
<i>Base (Exp.000):</i>	151	54	41	31	-	18	7

146. Cuál es la actividad Económica principal de la empresa donde laboró

Administración pública y defensa planes de seguridad social de afiliación obligatoria	11	11	14	17	-	-	-
Actividades financieras y de seguros.	11	-	14	16	-	33	-
Transporte y comunicación	8	-	14	-	-	34	-
Agricultura, silvicultura y pesca	4	-	-	-	-	-	100
Alojamiento y servicios de comida	4	11	-	-	-	-	-
Industrias manufactureras	4	-	15	-	-	-	-
Actividades inmobiliarias	4	-	14	-	-	-	-
Actividades profesionales, científicas y técnicas	4	-	14	-	-	-	-
Construcción	4	-	15	-	-	-	-
Información y comunicación	4	-	-	-	-	33	-
Actividades administrativas y servicios de apoyo	4	-	-	17	-	-	-
Suministro de electricidad, gas, vapor y aire acondicionado	4	-	-	16	-	-	-
Enseñanza	3	-	-	17	-	-	-
Otras actividades de servicio	3	-	-	17	-	-	-
No informa	28	78	-	-	-	-	-

147. ¿Cuál es el ámbito de las actividades de la empresa donde laboró?

Local	30	11	43	50	-	33	-
Nacional	26	-	43	33	-	67	-
Regional	12	11	-	17	-	-	100
Multinacional	4	-	14	-	-	-	-



Ámbito empresarial – Último empleo ⁽³⁾

Desempleados

%

a/b/c/d/e/f Diferencia Significativa del 95% de confianza

	TOTAL	Admon. de Empresas (a)	Contaduría Pública (b)	Derecho (c)	Ing. civil (d)	Ing. de sistemas (e)	Medicina veterinaria y Zootecnia (f)
<i>Base: los que habian trabajado antes</i>	26	9	7	6	-	3	1
<i>Base (Exp.000):</i>	151	54	41	31	-	18	7
148. ¿El sector de la empresa?							
Privado	50	22	72	50	-	67	100
Público	11	-	14	33	-	-	-
Sin ánimo de lucro	4	-	14	-	-	-	-
Cooperativo	4	-	-	-	-	33	-
Mixto	3	-	-	17	-	-	-
No informa	28	78	-	-	-	-	-

Razones para retirarse del último empleo / Desarrollo profesional ⁽¹⁾

%

149. ¿Cuál fue el motivo principal para no continuar laborando en su último empleo?



Base: Los que han trabajado antes

26

Base (Exp.000):

151

Desempleados

150. ¿ Su último empleo satisfizo sus Expectativas:

PROFESIONALES

Si: 73%

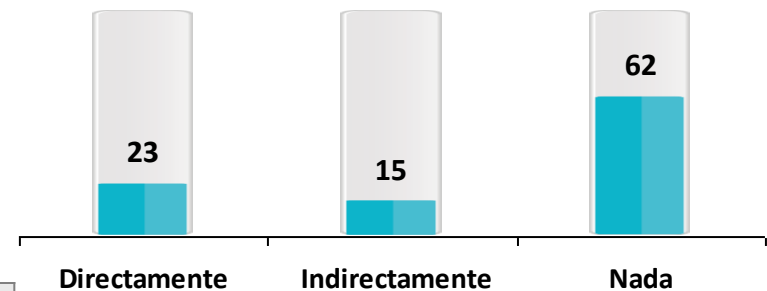


DE INGRESO

Si: 46%



151. ¿Qué tan relacionadas estaban las actividades que realizaba en la empresa donde laboró la última vez con la carrera que estudió?



Directamente

Indirectamente

Nada

Razones para retirarse del empleo / Desarrollo profesional ⁽²⁾

Desempleados

%

a/b/c/d/e/f Diferencia Significativa del 95% de confianza

	TOTAL	Admon. de Empresas (a)	Contaduría Pública (b)	Derecho (c)	Ing. civil (d)	Ing. de sistemas (e)	Medicina veterinaria y Zootecnia (f)
<i>Base: Los que habían trabajado antes</i>	26	9	7	6	-	3	1
<i>Base (Exp.000):</i>	151	54	41	31	-	18	7

149. ¿Cuál fue el motivo principal para no continuar laborando en su último empleo?

Terminación del contrato	56	56	57	100	-	-	-
Renuncia voluntaria	12	11	15	-	-	34	-
Cambio / traslado de ciudad	8	11	14	-	-	-	-
Escala salarial y prestacional no llenaba mis expectativas	4	11	-	-	-	-	-
Reestructuración de la empresa	4	-	14	-	-	-	-
Problemas de salud / embarazo	4	-	-	-	-	33	-
Otro	12	11	-	-	-	33	100

150. ¿ Su último empleo satisfizo sus expectativas:

Profesionales

SI	73	78	57	83	-	67	100
NO	27	22	43	17	-	33	-

De ingresos

SI	46	22	43	67	-	67	100
NO	54	78	57	33	-	33	-
NS/NR	-	-	-	-	-	-	-

151. ¿Qué tan relacionadas estaban las actividades que realizaba en la empresa donde laboró la última vez con la carrera que estudió?

Directamente	23	11	43	17	-	33	-
Indirectamente	15	22	14	17	-	-	-
Nada	62	67	43	66	-	67	100




Expectativas en la búsqueda de empleo ⁽¹⁾

Desempleados

%

152. ¿Considera que será fácil conseguir el empleo que busca?

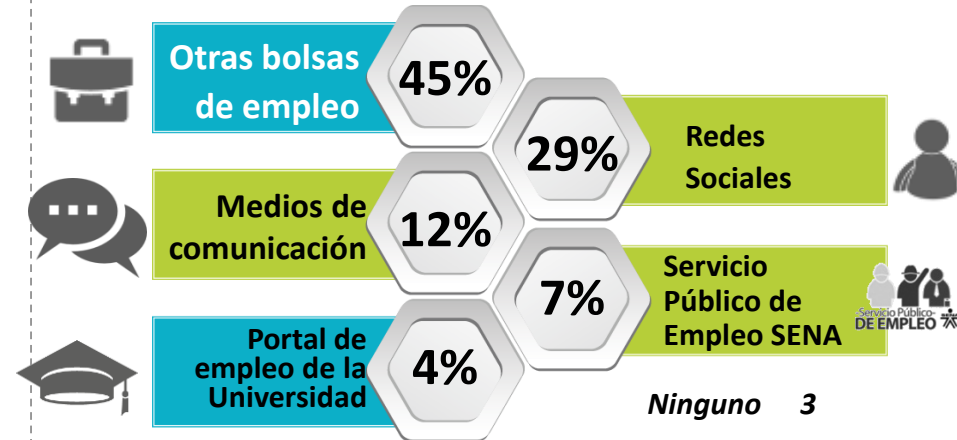
Si: 19%




153. ¿Cuál considera la principal dificultad a la hora de conseguir el trabajo que busca?



154. ¿Cuál es el canal de búsqueda de empleo que considera podría ser el más efectivo?



155. Actualmente su mantenimiento proviene principalmente de:



Base: graduados que están buscando empleo/ desempleados 27

Base (Exp.000): 156

%

a/b/c/d/e/f Diferencia Significativa del 95% de confianza

	TOTAL	Admon. de Empresas (a)	Contaduría Pública (b)	Derecho (c)	Ing. civil (d)	Ing. de sistemas (e)	Medicina veterinaria y Zootecnia (f)
<i>Base: Graduados que estan buscando empleo/ desempleados</i>	27	9	7	7	-	3	1
<i>Base (Exp.000):</i>	156	54	41	36	-	18	7

152. ¿Considera que será fácil conseguir el empleo que busca?

SI	19	-	43	-	-	34	100
NO	66	100	28	86	-	33	-
NS/NR	15	-	29	14	-	33	-

153. ¿Cuál considera la principal dificultad a la hora de conseguir el trabajo que busca?

No hay trabajo disponible en la ciudad en donde vive	37	34	15	43	-	100	-
Carece de la experiencia necesaria	22	22	43	15	-	-	-
La competencia	11	-	14	14	-	-	100
No sabe cómo buscarlo	4	11	-	-	-	-	-
Carece de las competencias requeridas	4	11	-	-	-	-	-
No encuentra el trabajo apropiado en su oficio o profesión	4	11	-	-	-	-	-
El salario que le ofrecen es muy bajo	4	-	14	-	-	-	-
Falta de palanca / influencias	3	-	-	14	-	-	-
Otro	11	11	14	14	-	-	-

%

a/b/c/d/e/f Diferencia Significativa del 95% de confianza

	TOTAL	Admon. de Empresas (a)	Contaduría Pública (b)	Derecho (c)	Ing. civil (d)	Ing. de sistemas (e)	Medicina veterinaria y Zootecnia (f)
<i>Base: Graduados que estan buscando empleo/desempleados</i>	27	9	7	7	-	3	1
<i>Base (Exp.000):</i>	156	54	41	36	-	18	7
154. ¿Cuál es el canal de búsqueda de empleo que considera podría ser el más efectivo?							
Otras bolsas de empleo (Cajas de compensación, internet, head-hunters)	45	22	57	43	-	67	100
Redes sociales (familia, amigos, conocidos)	29	45	14	43	-	-	-
Medios de comunicación	12	33	-	-	-	-	-
Servicio Público de Empleo SENA	7	-	14	-	-	33	-
Portal de empleo de la Universidad	4	-	15	-	-	-	-
Ninguno	3	-	-	14	-	-	-

155. Actualmente su mantenimiento proviene principalmente de:

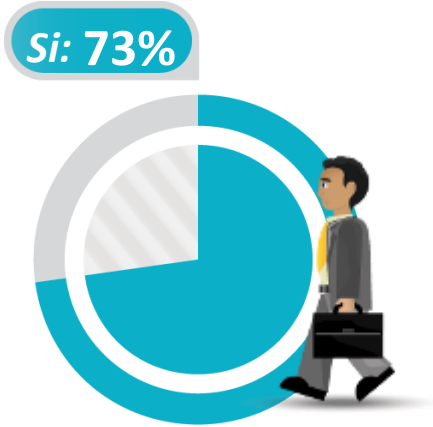
Familia	89	100	86	86	-	67	100
Renta	10	-	14	29	-	-	-
Ahorros	4	-	-	-	-	33	-
Otro	4	-	14	-	-	-	-

Interés por trabajar (1)

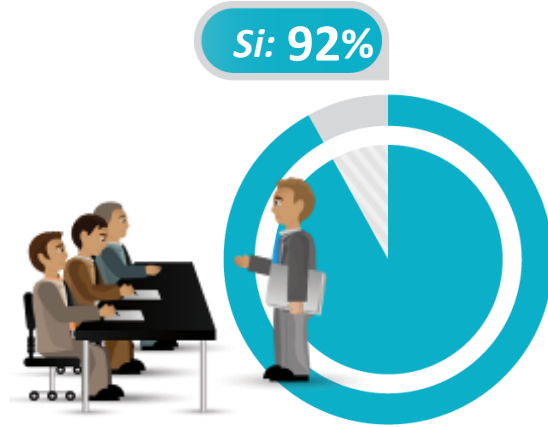
Desempleados

%

156. ¿Ha hecho diligencias en el último mes para buscar empleo?



157. Si le hubiera resultado alguna actividad remunerada en el último mes, ¿estaba dispuesto para empezar a trabajar?



Base: graduados que están buscando empleo/ desempleados	27
Base (Exp.000):	156



Interés por trabajar (2)

Desempleados

%

a/b/c/d/e/f Diferencia Significativa del 95% de confianza

	TOTAL	Admon. de Empresas (a)	Contaduría Pública (b)	Derecho (c)	Ing. civil (d)	Ing. de sistemas (e)	Medicina veterinaria y Zootecnia (f)
<i>Base: Graduados Que Estan Buscando Empleo/ desempleados</i>	27	9	7	7	-	3	1
<i>Base (Exp.000):</i>	156	54	41	36	-	18	7

156. ¿Ha hecho diligencias en el último mes para buscar empleo?

SI	73	78	71	86	-	67	-
NO	27	22	29	14	-	33	100

157. Si le hubiera resultado alguna actividad remunerada en el último mes, ¿estaba dispuesto para empezar a trabajar?

SI	92	100	86	100	-	67	100
NO	8	-	14	-	-	33	-

<i>Base: Los que no estan dispuestos a empezar a trabajar</i>	2	-	1	-	-	1	-
<i>Base (Exp.000):</i>	12	-	6	-	-	6	-

158. ¿Por qué no estaba dispuesto a trabajar en el último mes en la actividad remunerada que se le presento?

Planes de viaje	50	-	100	-	-	-	-
Problemas de salud	50	-	-	-	-	100	-



Universidad Cooperativa
de Colombia

4.4.2 Emprendimiento



CENTRO NACIONAL
DE CONSULTORÍA.COM

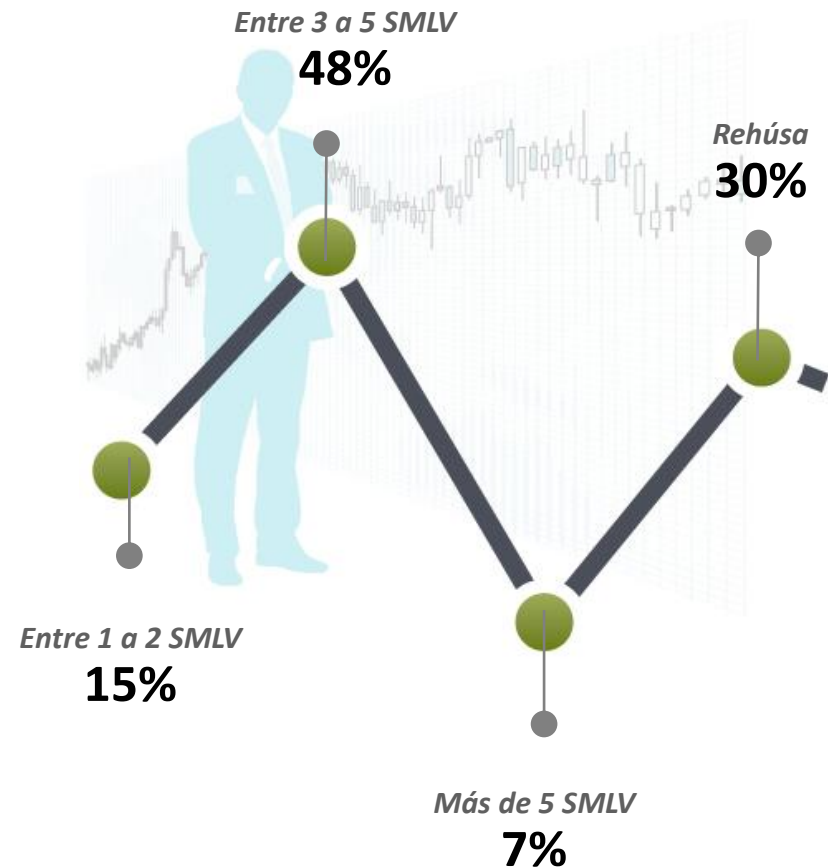
Tiempo para conseguir empleo ⁽¹⁾

Desempleados

159. ¿Cuánto tiempo después de graduarse se demora para conseguir su primer empleo con correspondencia a su área de formación?



160. ¿Su aspiración salarial es?



Base: graduados que están buscando empleo/ desempleados 27

Base (Exp.000): 156

Tiempo para conseguir empleo (2)

%

Desempleados

a/b/c/d/e/f Diferencia Significativa del 95% de confianza

	TOTAL	Admon. de Empresas (a)	Contaduría Pública (b)	Derecho (c)	Ing. civil (d)	Ing. de sistemas (e)	Medicina veterinaria y Zootecnia (f)
<i>Base: Graduados que estan buscando empleo/ desempleados</i>	27	9	7	7	-	3	1
<i>Base (Exp.000):</i>	156	54	41	36	-	18	7
159. ¿Cuánto tiempo después de graduarse se demora para conseguir su primer empleo con correspondencia a su área de formación?							
Entre 3 meses y 1 año	49	45	57	43	-	34	100
Entre 13 meses y 2 años	14	-	15	29	-	33	-
Inmediatamente	11	-	14	14	-	33	-
No ha buscado/conseguido empleo	11	11	14	14	-	-	-
No informa	15	44	-	-	-	-	-

160. ¿Su aspiración salarial es?

De 1 a 2 SMLV	15	-	57	-	-	-	-
Entre 3 a 5 SMLV	48	22	43	57	-	100	100
Más de 5 SMLV	7	-	-	29	-	-	-
Rechusa	30	78	-	14	-	-	-



Universidad Cooperativa
de Colombia

4.4.2 Trayectoria Social



CENTRO NACIONAL
DE CONSULTORÍA.COM

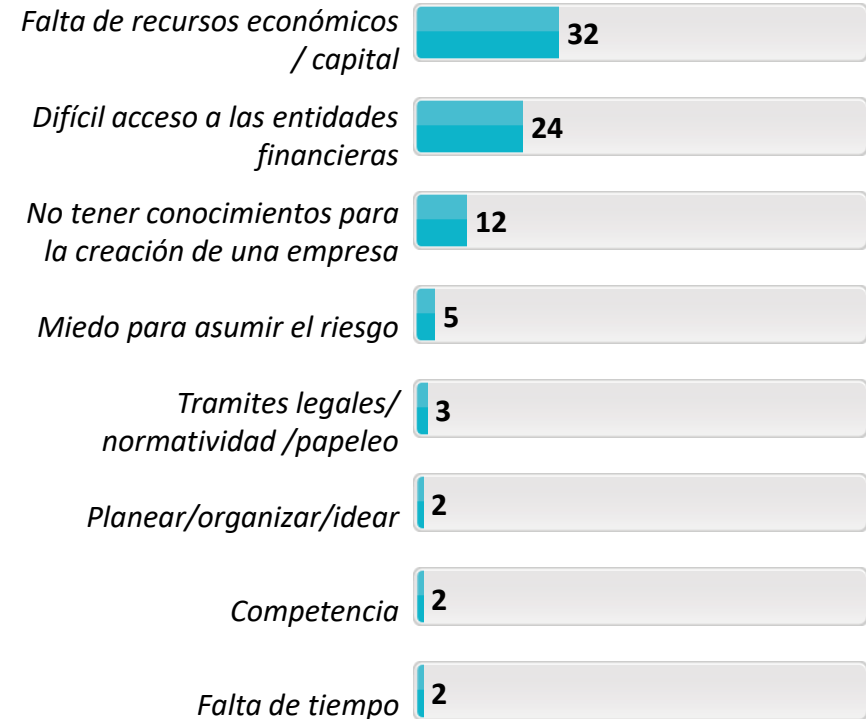
Interés por crear empresa (1)

%

Encuestados que respondieron por el "SI"



45. ¿Cuál considera que es la principal dificultad en la creación de una empresa?



Base (real): total encuestados	339
Base (Exp.000):	1881

Interés por crear empresa (2)

a/b/c/d/e/f Diferencia Significativa del 95% de confianza

%

	TOTAL	Admon. de Empresas (a)	Contaduría Pública (b)	Derecho (c)	Ing. civil (d)	Ing. de sistemas (e)	Medicina veterinaria y Zootecnia (f)
<i>Base (Real): Total Encuestados</i>	339	27	76	174	31	29	2
<i>Base (Exp.000):</i>	1881	162	448	906	182	170	13

42. ¿Tiene interés por crear empresa?

SI	69	67	84 <i>c</i>	57	84 <i>c</i>	76	100
NO	31	33	16	43 <i>bd</i>	16	24	-

43. ¿Tiene interés de crear empresa en el sector de la Economía Solidaria?

SI	18	-	22 <i>a</i>	18 <i>a</i>	26 <i>a</i>	17 <i>a</i>	50
NO	75	15	78 <i>a</i>	82 <i>a</i>	74 <i>a</i>	83 <i>a</i>	50
NS/NR	7	85 <i>bcde</i>	-	-	-	-	-

44. ¿Usted está creando empresa en este momento?

SI	18	15	20	17	13	34 <i>c</i>	-
NO	81	74	80	83 <i>e</i>	87	66	100
NS/NR	1	11 <i>bc</i>	-	-	-	-	-

Interés por crear empresa (3)

a/b/c/d/e/f Diferencia Significativa del 95% de confianza

%	TOTAL	Admon. de Empresas (a)	Contaduría Pública (b)	Derecho (c)	Ing. civil (d)	Ing. de sistemas (e)	Medicina veterinaria y Zootecnia (f)
<i>Base (Real): Total Encuestados</i>	339	27	76	174	31	29	2
<i>Base (Exp.000):</i>	1881	162	448	906	182	170	13

45. ¿Cuál considera que es la principal dificultad en la creación de una empresa?

Falta de recursos económicos / capital	32	-	36 <i>a</i>	30 <i>a</i>	39 <i>a</i>	55 <i>ac</i>	-
Difícil acceso a las entidades financieras	24	59 <i>bcde</i>	23	17	32 <i>c</i>	28	-
No tener conocimientos para la creación de una empresa	12	8	7	18 <i>be</i>	10	4	-
Miedo para asumir el riesgo	5	22 <i>bcde</i>	-	6 <i>b</i>	-	4	-
Tramites legales/ normatividad /papeleo	3	-	4	3	3	-	-
Planear/organizar/idear	2	-	4	1	3	3	50
Competencia	2	-	-	5	-	-	-
Falta de tiempo	2	-	5	2	-	-	-
Carga tributaria / pago de impuestos	2	-	4	1	-	3	-
Darse a conocer / abrir mercado	1	-	3	1	-	-	-
El manejo del personal	1	-	1	1	3	-	-
Estudio del mercado	1	-	1	1	-	-	-
Asociarse/conseguir socios	1	-	-	2	-	-	-
Falta de apoyo estatal	1	-	1	-	-	-	-
No le llama la atención/no quiere crear empresa	1	-	1	1	-	-	-
Posicionamiento/tener reconocimiento	1	-	1	-	-	-	-
Falta de oportunidades	1	-	-	1	3	-	-
Otra	1	4	-	2	-	-	-
Ninguna	2	-	4	2	-	3	-
No responde	5	7	4	4	7	-	50

Reconocimientos (1)

%

49. ¿Ha recibido en su trayectoria profesional algún reconocimiento (académico, laboral, social)?

<i>Base (real): total encuestados</i>	339
<i>Base (Exp.000):</i>	1881

Si: 25%



50. ¿ Cuáles han sido los reconocimientos que ha recibido en su trayectoria profesional?

<i>Base: Encuestados Que Han Tenido Algún Reconocimiento</i>	84
<i>Base (Exp.000):</i>	470



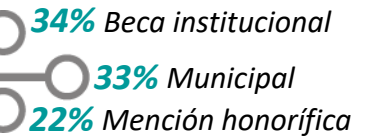
Nivel de reconocimiento Laboral/ empresarial

<i>Base</i>	56
<i>(Exp.000):</i>	314



Nivel de reconocimiento Académico

<i>Base</i>	27
<i>(Exp.000):</i>	151



Nivel de reconocimiento Social

<i>Base</i>	10
<i>(Exp.000):</i>	54



Reconocimientos (2)

a/b/c/d/e/f Diferencia Significativa del 95% de confianza

%

	TOTAL	Admon. de Empresas (a)	Contaduría Pública (b)	Derecho (c)	Ing. civil (d)	Ing. de sistemas (e)	Medicina veterinaria y Zootecnia (f)
<i>Base (Real): Total Encuestados</i>	339	27	76	174	31	29	2
<i>Base (Exp.000):</i>	1881	162	448	906	182	170	13

49. ¿Ha recibido en su trayectoria profesional algún reconocimiento (académico, laboral, social)?

SI	25	15	33	21	29	31	-
NO	75	85	67	79	71	69	100

<i>Base: Encuestados Que Han Tenido Algún Reconocimiento</i>	84	4	25	37	9	9	-
<i>Base (Exp.000):</i>	470	24	147	193	53	53	-

50. ¿Cuáles han sido los reconocimientos que ha recibido en su trayectoria profesional?

Laboral /empresarial	67	50	80	62	67	56	-
Académico	32	50	28	32	22	44	-
Social	12	-	4	19	11	11	-

<i>Base: Los que han tenido reconocimiento Académico</i>	27	2	7	12	2	4	-
<i>Base (Exp.000):</i>	151	12	41	62	12	23	-

Nivel de reconocimiento Académico

Beca institucional	34	100	29	25	50	25	-
Municipal	33	-	57	33	-	25	-
Mención honorífica	22	-	29	25	-	25	-
Nacional	11	-	-	8	-	50	-
Regional	7	-	-	8	50	-	-
Internacional	3	-	-	8	-	-	-



Reconocimientos (3)

a/b/c/d/e/f Diferencia Significativa del 95% de confianza

%

	TOTAL	Admon. de Empresas (a)	Contaduría Pública (b)	Derecho (c)	Ing. civil (d)	Ing. de sistemas (e)	Medicina veterinaria y Zootecnia (f)
<i>Base: Los que han tenido reconocimiento Laboral /empresarial</i>	56	2	20	23	6	5	-
<i>Base (Exp.000):</i>	314	12	118	120	35	29	-

Nivel de reconocimiento Laboral /empresarial

Municipal	64	100	60	78	50	20	-
Regional	15	-	10	9	33	40	-
Mención honorífica	13	-	10	9	33	20	-
Beca institucional	9	-	10	9	-	20	-
Nacional	6	-	10	-	-	20	-

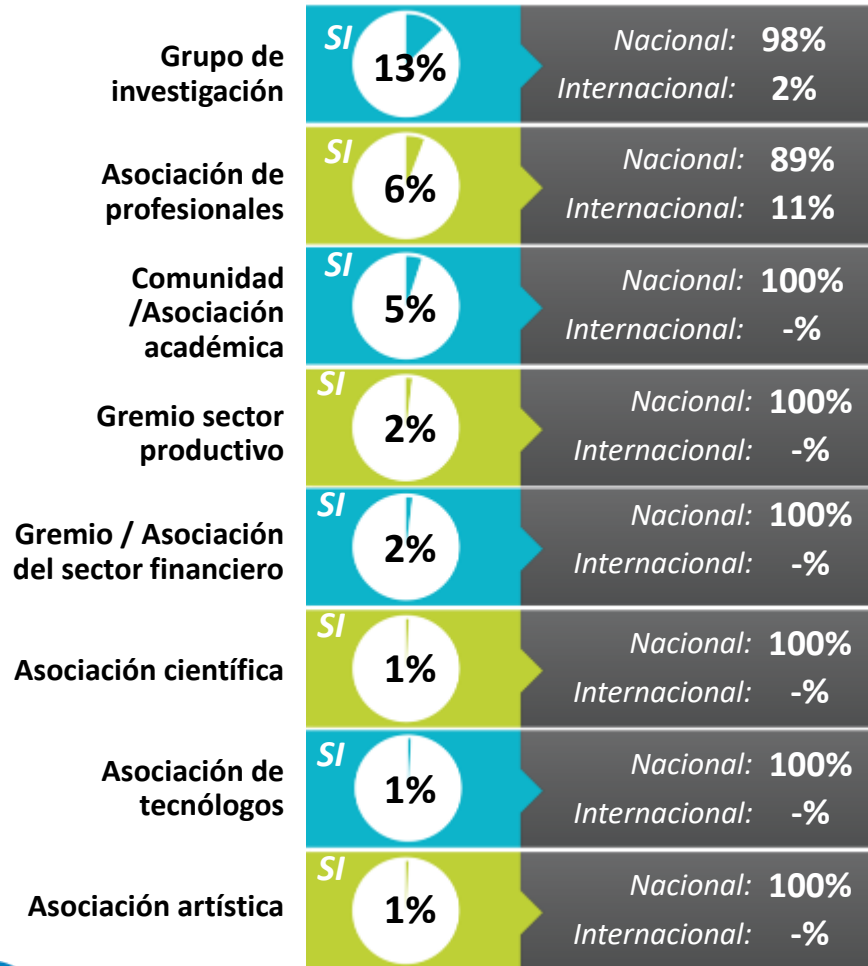
<i>Base: Los que han tenido reconocimiento Social</i>	10	-	1	7	1	1	-
<i>Base (Exp.000):</i>	54	-	6	36	6	6	-

Nivel de reconocimiento Social

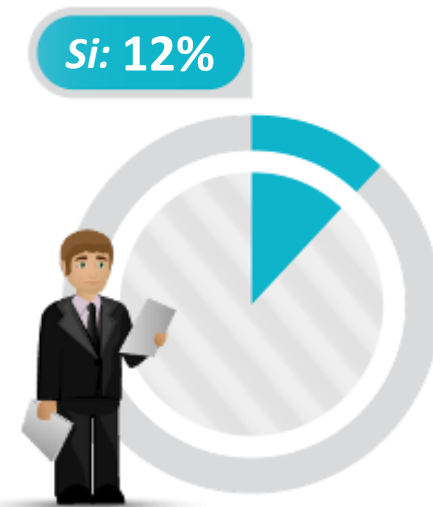
Municipal	70	-	-	71	100	100	-
Regional	30	-	100	29	-	-	-

Nivel de vinculación: asociaciones, grupos, gremios u organizaciones ⁽¹⁾

% 51. ¿Pertenece/perteneció durante los últimos 5 años a alguna asociación, grupo o gremio de las siguientes organizaciones?



52. ¿Pertenece o ha participado en los últimos 5 años en alguna organización sin ánimo de lucro?



Base (real): total encuestados	339
Base (Exp.000):	1881

Nivel de Asociación a Organizaciones (2)

a/b/c/d/e/f Diferencia Significativa del 95% de confianza

%	TOTAL	Admon. de Empresas (a)	Contaduría Pública (b)	Derecho (c)	Ing. civil (d)	Ing. de sistemas (e)	Medicina veterinaria y Zootecnia (f)
Base (Real): Total Encuestados	339	27	76	174	31	29	2
Base (Exp.000):	1881	162	448	906	182	170	13

51. ¿Pertenece/perteneció durante los últimos 5 años a alguna asociación, grupo o gremio de las siguientes organizaciones? y preguntar de una vez si nacional o internacional

Comunidad /Asociación académica

SI	5	4	3	6	10	7	-
NO	95	96	97	94	90	93	100
Base: Encuestados que han pertenecido a Comunidad /Asociación académica	18	1	2	10	3	2	-
Base (Exp.000):	99	6	12	52	18	12	-
Nacional	100	100	100	100	100	100	-

Grupo de investigación

SI	13	7	9	9	29 <i>abc</i>	31 <i>abc</i>	-
NO	87	93 <i>de</i>	91 <i>de</i>	91 <i>de</i>	71	69	100
Base: Encuestados que han pertenecido a Grupo de investigación	43	2	7	16	9	9	-
Base (Exp.000):	242	12	41	83	53	53	-
Nacional	98	100	100	100	100	89	-
Internacional	2	-	-	-	-	11	-

Asociación científica.

SI	1	-	1	1	6 <i>c</i>	-	-
NO	99	100	99	99 <i>d</i>	94	100	100
Base: Encuestados que han pertenecido a Asociación científica.	4	-	1	1	2	-	-
Base (Exp.000):	23	-	6	5	12	-	-
Nacional	100	-	100	100	100	-	-

Nivel de Asociación a Organizaciones (3)

a/b/c/d/e/f Diferencia Significativa del 95% de confianza

%	TOTAL	Admon. de Empresas (a)	Contaduría Pública (b)	Derecho (c)	Ing. civil (d)	Ing. de sistemas (e)	Medicina veterinaria y Zootecnia (f)
<i>Base (Real): Total Encuestados</i>	339	27	76	174	31	29	2
<i>Base (Exp.000):</i>	1881	162	448	906	182	170	13
Asociación de profesionales							
SI	6	4	4	5	13	7	-
NO	94	96	96	95	87	93	100
<i>Base: Encuestados que han pertenecido a Asociación de profesionales</i>	19	1	3	9	4	2	-
<i>Base (Exp.000):</i>	106	6	18	47	23	12	-
Nacional	89	100	100	100	75	50	-
Internacional	11	-	-	-	25	50	-
Asociación de tecnólogos.							
SI	1	-	1	-	3 ^c	-	-
NO	99	100	99	100 ^d	97	100	100
<i>Base: Encuestados que han pertenecido a Asociación de tecnólogos.</i>	2	-	1	-	1	-	-
<i>Base (Exp.000):</i>	12	-	6	-	6	-	-
Nacional	100	-	100	-	100	-	-
Asociación artística							
SI	1	7 ^{bc}	-	1	-	-	-
NO	99	93	100 ^a	99 ^a	100	100	100
<i>Base: Encuestados que han pertenecido a Asociación artística</i>	4	2	-	2	-	-	-
<i>Base (Exp.000):</i>	22	12	-	10	-	-	-
Nacional	100	100	-	100	-	-	-

Nivel de Asociación a Organizaciones (4)

a/b/c/d/e/f Diferencia Significativa del 95% de confianza

%	TOTAL	Admon. de Empresas (a)	Contaduría Pública (b)	Derecho (c)	Ing. civil (d)	Ing. de sistemas (e)	Medicina veterinaria y Zootecnia (f)
<i>Base (Real): Total Encuestados</i>	339	27	76	174	31	29	2
<i>Base (Exp.000):</i>	1881	162	448	906	182	170	13
Gremio sector productivo							
SI	2	4	1	3	-	-	-
NO	98	96	99	97	100	100	100
<i>Base: Encuestados que han pertenecido a Gremio sector productivo</i>	7	1	1	5	-	-	-
<i>Base (Exp.000):</i>	38	6	6	26	-	-	-
Nacional	100	100	100	100	-	-	-

Gremio / Asociación del sector financiero							
SI	2	-	3	2	3	-	-
NO	98	100	97	98	97	100	100
<i>Base: Encuestados que han pertenecido a Gremio / Asociación del sector financiero</i>	7	-	2	4	1	-	-
<i>Base (Exp.000):</i>	38	-	12	21	6	-	-
Nacional	100	-	100	100	100	-	-

<i>Base (Real): Total Encuestados</i>	339	27	76	174	31	29	2
<i>Base (Exp.000):</i>	1881	162	448	906	182	170	13

52. ¿Pertenece o ha participado en los últimos 5 años en alguna organización sin ánimo de lucro?

SI	12	7	24 <i>cde</i>	11 <i>d</i>	-	3	-
NO	87	93	76	87 <i>b</i>	100 <i>bc</i>	97 <i>b</i>	100
NS/NR	1	-	-	2	-	-	-

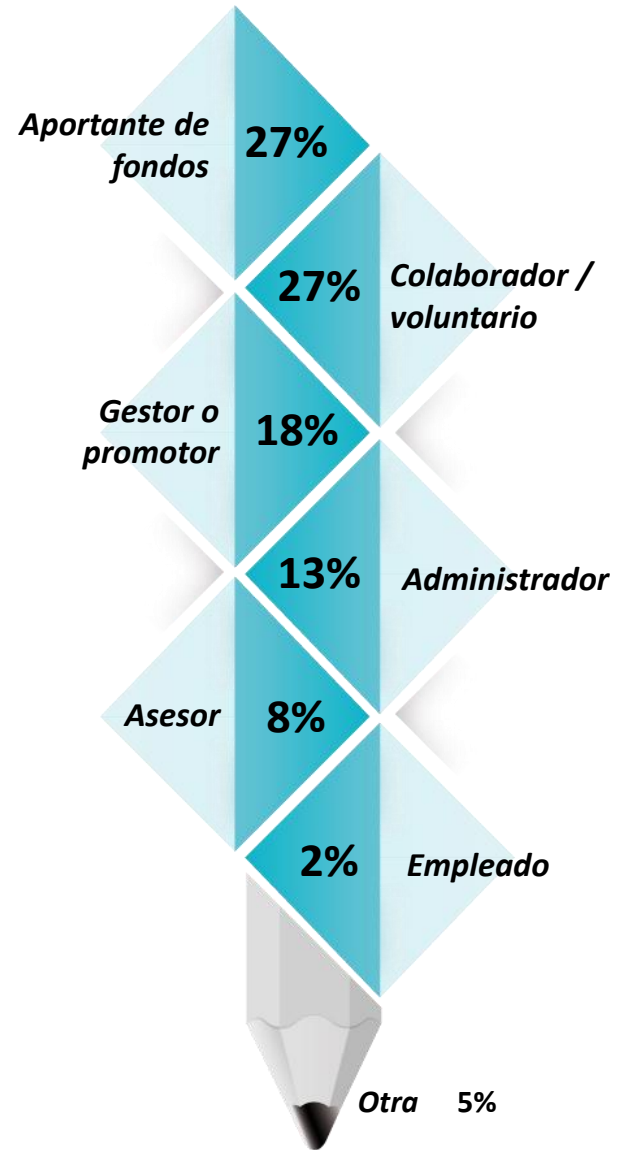
Rol desempeñado en las organizaciones (1)

%

55. ¿Qué tipo de apoyo brinda/ ha brindado usted en esta asociación, fundación corporación:



Base: Encuestados Que Han Pertenecido A Organizaciones Sin Animo De Lucro	41
Base (Exp.000):	228



Rol desempeñado en las organizaciones (2)

a/b/c/d/e/f Diferencia Significativa del 95% de confianza

%

	TOTAL	Admon. de Empresas (a)	Contaduría Pública (b)	Derecho (c)	Ing. civil (d)	Ing. de sistemas (e)	Medicina veterinaria y Zootecnia (f)
<i>Base: Encuestados Que Han Pertenecido A Organizaciones Sin Animo De Lucro</i>	41	2	18	20	-	1	-
<i>Base (Exp.000):</i>	228	12	106	104	-	6	-
Aportante de fondos	27	50	33	20	-	-	-
Colaborador / voluntario	27	50	28	20	-	100	-
Gestor o promotor	18	-	-	40 b	-	-	-
Administrador	13	-	17	10	-	-	-
Asesor	8	-	11	5	-	-	-
Empleado	2	-	-	5	-	-	-
Otra	5	-	11	-	-	-	-



Nivel de vinculación: organizaciones sin ánimo de lucro ⁽¹⁾

%

53. ¿A cuáles de las siguientes organizaciones sin ánimo de lucro pertenece?

54. ¿Esta fundación/ organización/ corporación es?



Base: Encuestados Que Han Pertenecido
A Organizaciones Sin Animo De Lucro

41

Base (Exp.000):

228



Nivel de vinculación: organizaciones sin ánimo de lucro (2)

a/b/c/d/e/f Diferencia Significativa del 95% de confianza

%

	TOTAL	Admon. de Empresas (a)	Contaduría Pública (b)	Derecho (c)	Ing. civil (d)	Ing. de sistemas (e)	Medicina veterinaria y Zootecnia (f)
<i>Base: Encuestados que han pertenecido a organizaciones sin ánimo de lucro</i>	41	2	18	20	-	1	-
<i>Base (Exp.000):</i>	228	12	106	104	-	6	-

53. ¿A cuáles de las siguientes organizaciones sin ánimo de lucro pertenece?

Fundación	51	50	39	60	-	100	-
Asociación	37	50	50	25	-	-	-
Corporación	12	-	11	15	-	-	-

<i>Base: Encuestados que han pertenecido a ASOCIACIONES</i>	15	1	9	5	-	-	-
<i>Base (Exp.000):</i>	85	6	53	26	-	-	-

54. ¿Esta ASOCIACION es

Nacional	93	100	89	100	-	-	-
Internacional	7	-	11	-	-	-	-

<i>Base: Encuestados que han pertenecido a FUNDACIONES</i>	21	1	7	12	-	1	-
<i>Base (Exp.000):</i>	116	6	41	62	-	6	-

54. ¿Esta FUNDACION es

Nacional	95	100	86	100	-	100	-
Internacional	5	-	14	-	-	-	-

<i>Base: Encuestados que han pertenecido a CORPORACIONES</i>	5	-	2	3	-	-	-
<i>Base (Exp.000):</i>	27	-	12	16	-	-	-

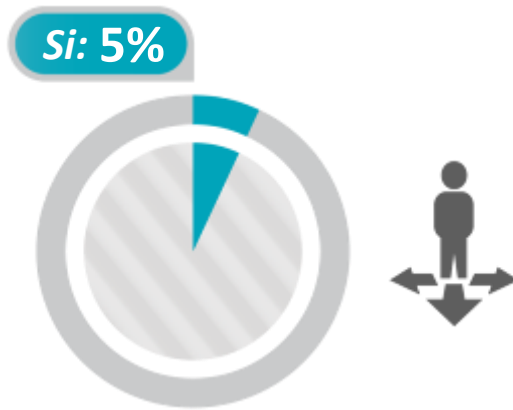
54. ¿Esta CORPORACION es

Nacional	100	-	100	100	-	-	-
----------	-----	---	-----	-----	---	---	---

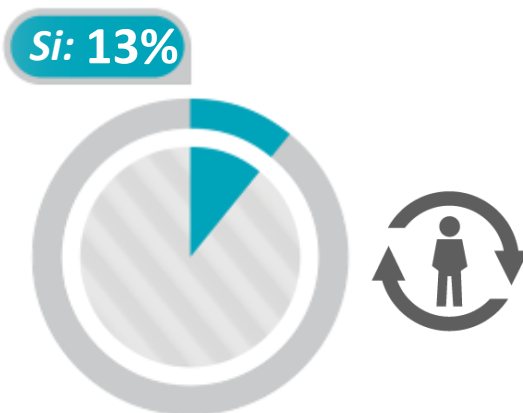
Relacionamiento con el sector de la economía solidaria (1)

%

56. ¿Ha promovido usted en los últimos 5 años la creación de alguna organización de tipo cooperativo -solidario?



57. ¿Pertenece / perteneció en estos últimos 5 años al sector de la economía solidaria?

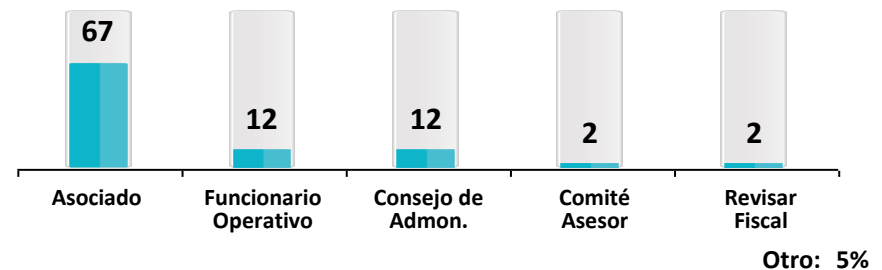


Base (real): total encuestados	339
Base (Exp.000):	1881

58. ¿Hace ó hizo parte de alguna de las siguientes organizaciones del sector de la economía solidaria en los últimos 5 años?



59. ¿Qué tipo de vinculación tiene o tenía con la organización?



Base: Los Que Han Pertenecido Al Sector De La Economía Solidaria	43
Base (Exp.000):	241

Relacionamiento con el sector de la economía solidaria (2)

a/b/c/d/e/f Diferencia Significativa del 95% de confianza

%

	TOTAL	Admon. de Empresas (a)	Contaduría Pública (b)	Derecho (c)	Ing. civil (d)	Ing. de sistemas (e)	Medicina veterinaria y Zootecnia (f)
<i>Base (Real): Total Encuestados</i>	339	27	76	174	31	29	2
<i>Base (Exp.000):</i>	1881	162	448	906	182	170	13

56. ¿Ha promovido usted en los últimos 5 años la creación de alguna organización de tipo cooperativo -solidario?

SI	5	4	5	5	3	3	-
NO	95	96	95	95	97	97	100

57. ¿Pertenece / perteneció en estos últimos 5 años al sector de la economía solidaria?

SI	13	15	21 <i>ce</i>	11	6	3	50
NO	87	85	79	89 <i>b</i>	94	97 <i>b</i>	50

Base: Los Que Han Pertenecido Al Sector De La Economía Solidaria
Base (Exp.000):

	43	4	16	19	2	1	1
	241	24	94	99	12	6	7

58. ¿Hace ó hizo parte de alguna de las siguientes organizaciones del sector de la economía solidaria en los últimos 5 años?

Cooperativa	69	25	63	84	100	-	100
Fondo de empleados	17	25	19	11	-	100	-
Pre cooperativa	5	25	-	5	-	-	-
Asociaciones Mutuales	2	25	-	-	-	-	-
Institución auxiliar de la Economía solidaria	2	-	6	-	-	-	-
Otro	5	-	12	-	-	-	-

Base: Encuestados que hacen o hicieron parte de 58.1 El Fondo de empleados

	40	6	18	10	-	6	-
--	----	---	----	----	---	---	---

58.1 El Fondo de empleados es o era una organización:

Nacional	100	100	100	100	-	100	-
----------	-----	-----	-----	-----	---	-----	---



Relacionamiento con el sector de la economía solidaria (3)

a/b/c/d/e/f Diferencia Significativa del 95% de confianza

%	TOTAL	Admon. de Empresas (a)	Contaduría Pública (b)	Derecho (c)	Ing. civil (d)	Ing. de sistemas (e)	Medicina veterinaria y Zootecnia (f)
<i>Base: Encuestados que hacen o hicieron parte de 58.2 La Cooperativa</i>	166	6	59	83	12	-	7
58.2 La Cooperativa es o era una organización:							
Nacional	100	100	100	100	100	-	100
<i>Base: Encuestados que hacen o hicieron parte de 58.3 La Pre cooperativa</i>	11	6	-	5	-	-	-
58.3 La Pre cooperativa es o era una organización:							
Nacional	100	100	-	100	-	-	-
<i>Base: Encuestados que hacen o hicieron parte de 58.4 La Institución auxiliar de la Economía solidaria</i>	6	-	6	-	-	-	-
58.4 La Institución auxiliar de la Economía solidaria es o era una organización:							
Nacional	100	-	100	-	-	-	-
<i>Base: Encuestados que hacen o hicieron parte de 58.5 Las Asociaciones Mutuales</i>	6	6	-	-	-	-	-
58.5 Las Asociaciones Mutuales es o era una organización:							
Nacional	100	100	-	-	-	-	-
<i>Base: Los Que Han Pertenecido Al Sector De La Economía Solidaria</i>	43	4	16	19	2	1	1
<i>Base (Exp.000):</i>	241	24	94	99	12	6	7
59. ¿Qué tipo de vinculación tiene o tenía con la organización?							
Asociado	67	50	50	79	100	100	100
Funcionario Operativo	12	25	19	5	-	-	-
Consejo de Administración	12	25	19	6	-	-	-
Comité Asesor	2	-	6	-	-	-	-
Revisar Fiscal	2	-	-	5	-	-	-
Otro	5	-	6	5	-	-	-

Relacionamiento con proyectos de impacto social ⁽¹⁾

%

60. ¿Ha participado o desarrollado algún proyecto de desarrollo con impacto social en los últimos cinco años?

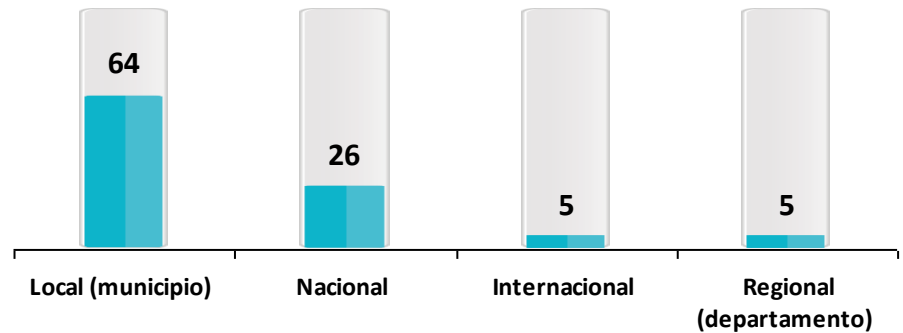
Si: 11%



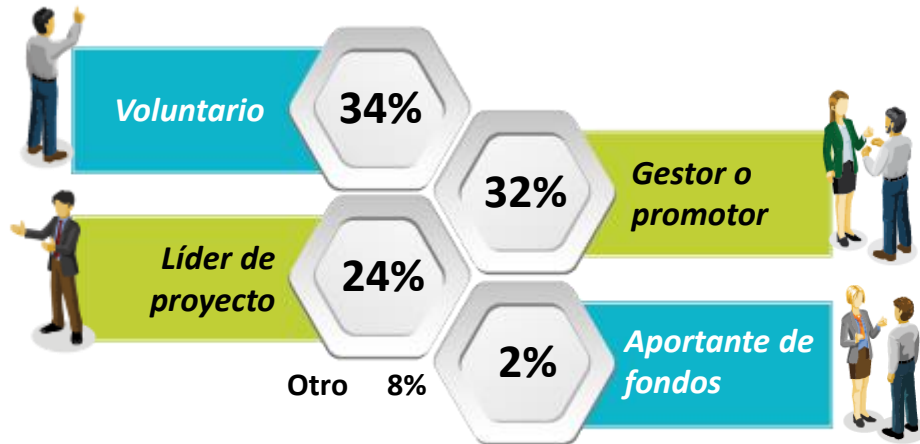
Base (real): total encuestados 339

Base (Exp.000): 1881

61. ¿Qué nivel de impacto ha tenido el proyecto:



62. ¿Cuál fue /es su vinculación con dicho proyecto?:



Base: Los Que Han Desarrollado Alguna Proyecto De Desarrollo 38

Base (Exp.000): 210

Relacionamiento con proyectos de impacto social (2)

a/b/c/d/e/f Diferencia Significativa del 95% de confianza

%

	TOTAL	Admon. de Empresas (a)	Contaduría Pública (b)	Derecho (c)	Ing. civil (d)	Ing. de sistemas (e)	Medicina veterinaria y Zootecnia (f)
<i>Base (Real): Total Encuestados</i>	339	27	76	174	31	29	2
<i>Base (Exp.000):</i>	1881	162	448	906	182	170	13

60. ¿Ha participado o desarrollado algún proyecto de desarrollo con impacto social en los últimos cinco años?

SI	11	15	9	12	10	10	-
NO	89	85	91	87	90	90	100

Base: Los Que Han Desarrollado Algún Proyecto De Desarrollo

	38	4	7	21	3	3	-
<i>Base (Exp.000):</i>	210	24	41	109	18	18	-

61. ¿Qué nivel de impacto ha tenido el proyecto:

Local (municipio)	64	100	57	62	67	34	-
Nacional	26	-	29	28	33	33	-
Internacional	5	-	14	5	-	-	-
Regional (departamento)	5	-	-	5	-	33	-

62. ¿Cuál fue /es su vinculación con dicho proyecto?:

Voluntario	34	25	29	43	33	-	-
Gestor o promotor	32	-	57	24	-	100	-
Líder de proyecto	24	75	-	24	34	-	-
Aportante de fondos	2	-	-	4	-	-	-
Otro	8	-	14	5	33	-	-



Universidad Cooperativa
de Colombia


4.6 Comunicaciones



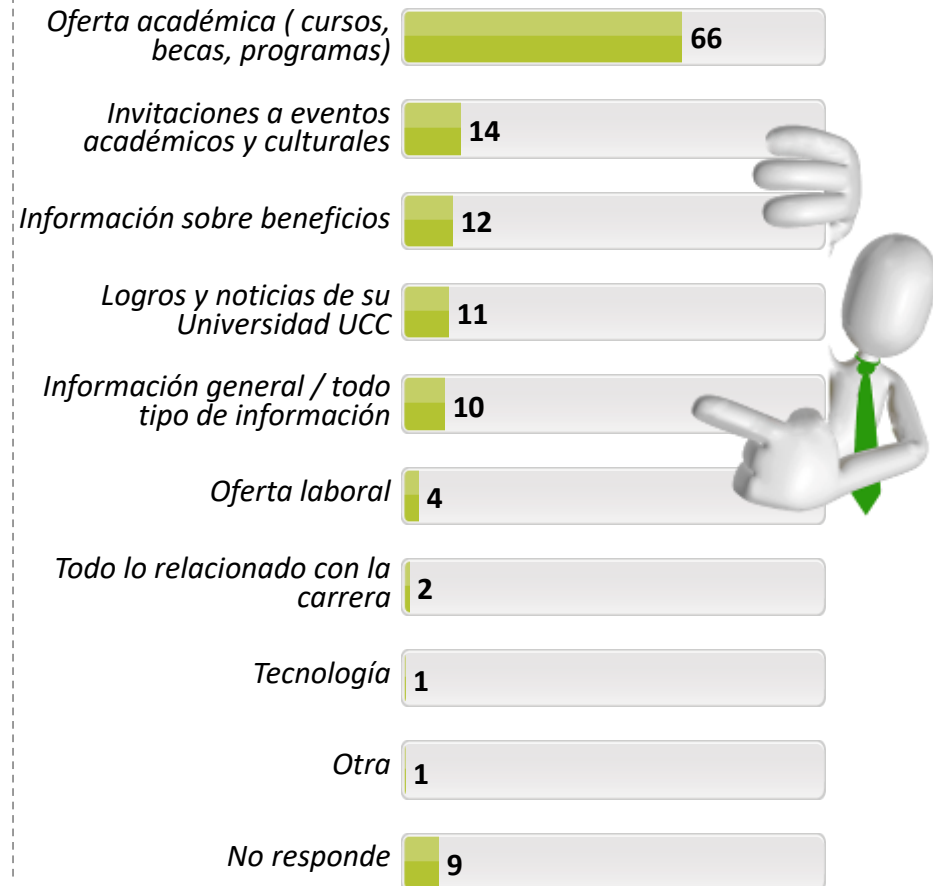
CENTRO NACIONAL
DE CONSULTORÍA.COM

Expectativas de Relacionamiento con la UCC ⁽¹⁾

% 176. ¿Por qué medio de comunicación prefiere recibir información de la Universidad Cooperativa de Colombia?



177. ¿Qué tipo de contenido le interesa recibir?



Base (Real): total encuestados	339
Base (Exp.000):	1881

Expectativas de Relacionamiento con la UCC (2)

a/b/c/d/e/f Diferencia Significativa del 95% de confianza

%

	TOTAL	Admon. de Empresas (a)	Contaduría Pública (b)	Derecho (c)	Ing. civil (d)	Ing. de sistemas (e)	Medicina veterinaria y Zootecnia (f)
Base (Real): Total encuestados	339	27	76	174	31	29	2
Base (Exp.000):	1881	162	448	906	182	170	13

176. ¿Por qué medio de comunicación prefiere recibir información de la Universidad Cooperativa de Colombia?

Correo electrónico	80	11	87	84	97	86	100
Redes Sociales	6	-	6	7	3	10	-
Correo Físico	3	-	3	4	-	-	-
Portal Universitario	2	-	4	2	-	4	-
Ninguno	1	-	-	1	-	-	-
No responde	8	89 <i>bcde</i>	-	1	-	-	-

177. ¿Qué tipo de contenido le interesa recibir?

Oferta académica (cursos, becas, programas)	66	11	76	70	77	62	50
Invitaciones a eventos académicos y culturales	14	-	5	24	6	14	-
Información sobre beneficios	12	-	2	22	3	7	-
Logros y noticias de su Universidad UCC	11	-	3	20	-	3	-
Información general / todo tipo de información	10	-	7	11	6	21	-
Oferta laboral	4	-	3	3	6	10	50
Todo lo relacionado con la carrera	2	-	1	3	-	-	-
Tecnología	1	-	1	-	-	3	-
Otra	1	-	1	2	3	-	-
No responde	9	89 <i>bcde</i>	-	3	-	-	-





Universidad Cooperativa
de Colombia

4.7 Perfil socio demográfico

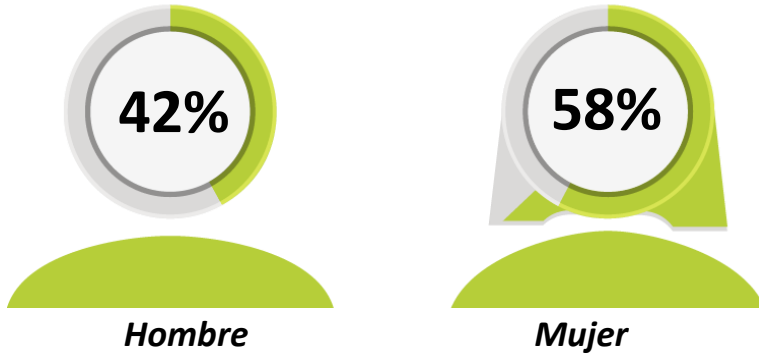


CENTRO NACIONAL
DE CONSULTORÍA.COM


Datos Demográficos (1)

%

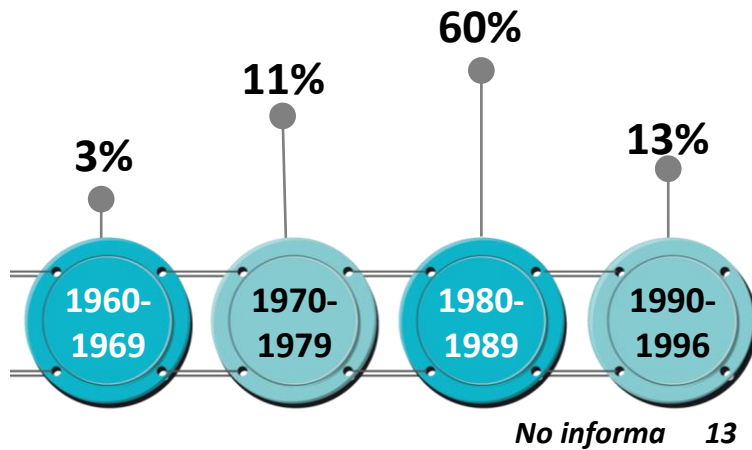
Género



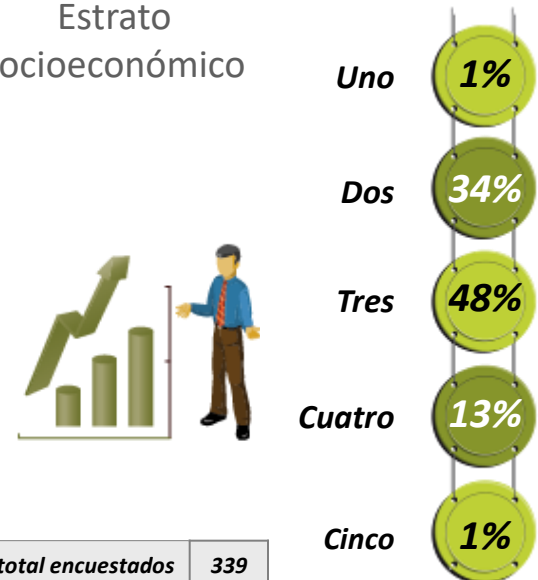
Estado civil



Año de nacimiento



Estrato socioeconómico



12. ¿Tiene alguna limitación física/cognitiva, permanente?

SI: **2%**



Base (Real): total encuestados	339
Base (Exp.000):	1881

Datos Demográficos (2)

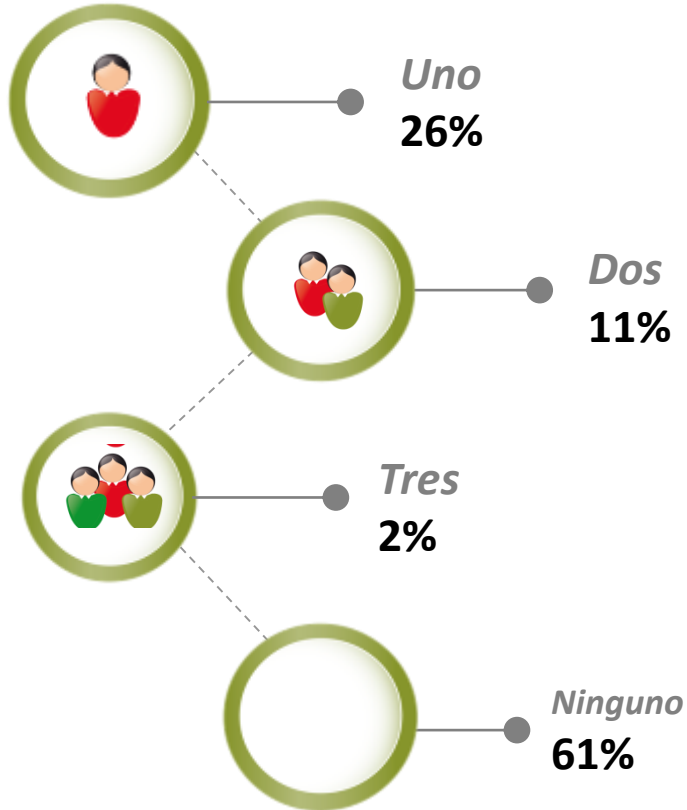
a/b/c/d/e/f Diferencia Significativa del 95% de confianza

%	TOTAL	Admon. de Empresas (a)	Contaduría Pública (b)	Derecho (c)	Ing. civil (d)	Ing. de sistemas (e)	Medicina veterinaria y Zootecnia (f)
<i>Base (Real): Total encuestados</i>	339	27	76	174	31	29	2
<i>Base (Exp.000):</i>	1881	162	448	906	182	170	13
1. Género							
Hombre	42	30	30	44	65	52	50
Mujer	58	70 <i>d</i>	70	56	35	48	50
3. Año de nacimiento							
De 1960-1969	3	-	1	6	3	-	-
De 1970-1979	11	15	11	11	10	4	-
De 1980-1989	60	63	62	53	58	86	100
De 1990-1996	13	4	25	7	29	10	-
No informa	13	18 <i>bde</i>	1	22	-	-	-
6. Estado civil							
Soltero	62	78 <i>c</i>	60	56	68	73	100
Casado	22	18	25	24	16	17	-
Unión libre	13	4	11	15	16	10	-
Separado/ divorciado	2	-	4	3	-	-	-
No informa	1	-	-	2	-	-	-
7. Estrato socioeconómico							
Uno	1	-	-	2	3	3	-
Dos	34	18	47	32	26	35	-
Tres	48	41	42	48	61	48	100
Cuatro	13	7	11	15	10	14	-
Cinco	1	4	-	-	-	-	-
No informa	3	30 <i>bcde</i>	-	2	-	-	-
12. ¿Tiene alguna limitación física/cognitiva, permanente?							
SI	2	-	-	3	3	-	-
NO	97	100	100	95	97	100	100
NS/NR	1	-	-	2	-	-	-

Información familiar (1)

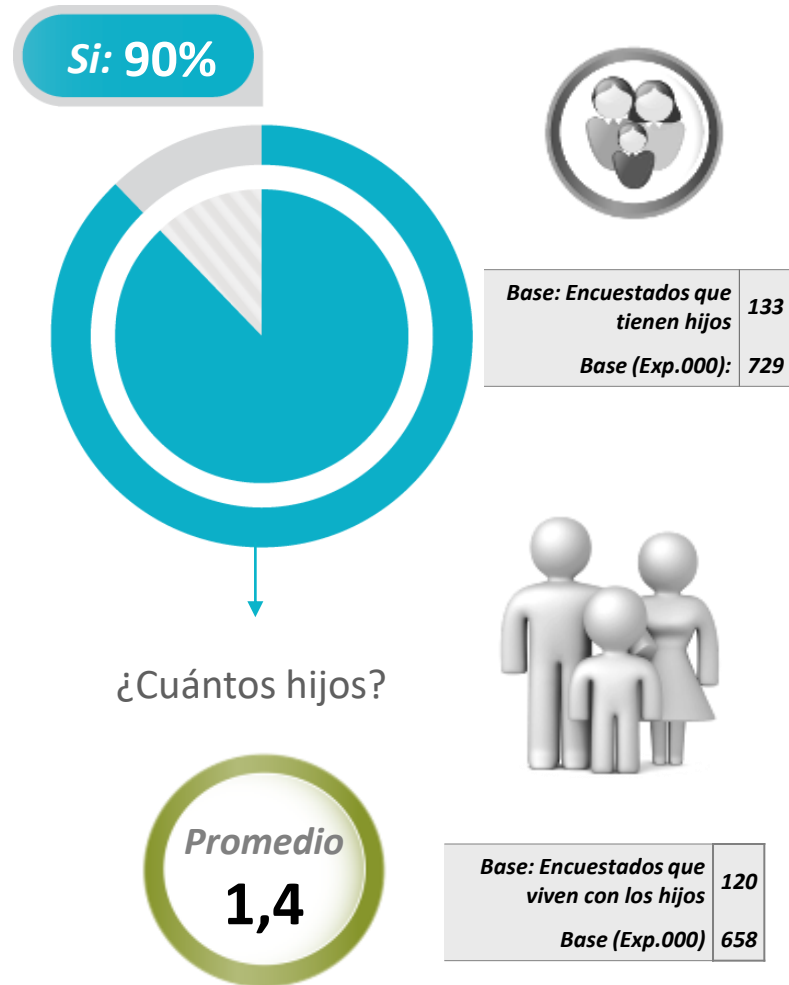
%

Número de hijos



Base (Real): total encuestados	339
Base (Exp.000):	1881

¿Viven sus hijos con usted?



Información familiar (2)

a/b/c/d/e/f Diferencia Significativa del 95% de confianza

%

	TOTAL	Admon. de Empresas (a)	Contaduría Pública (b)	Derecho (c)	Ing. civil (d)	Ing. de sistemas (e)	Medicina veterinaria y Zootecnia (f)
<i>Base (Real): Total encuestados</i>	339	27	76	174	31	29	2
<i>Base (Exp.000):</i>	1881	162	448	906	182	170	13

10. Número de hijos

Uno	26	11	28	28	23	28	50
Dos	11	4	9	14	6	3	-
Tres	2	-	3	3	-	-	-
Ninguno	61	85 <i>bc</i>	60	54	71	69	50

<i>Base: Encuestados que tienen hijos</i>	133	4	30	80	9	9	1
<i>Base (Exp.000):</i>	729	24	177	417	53	53	7

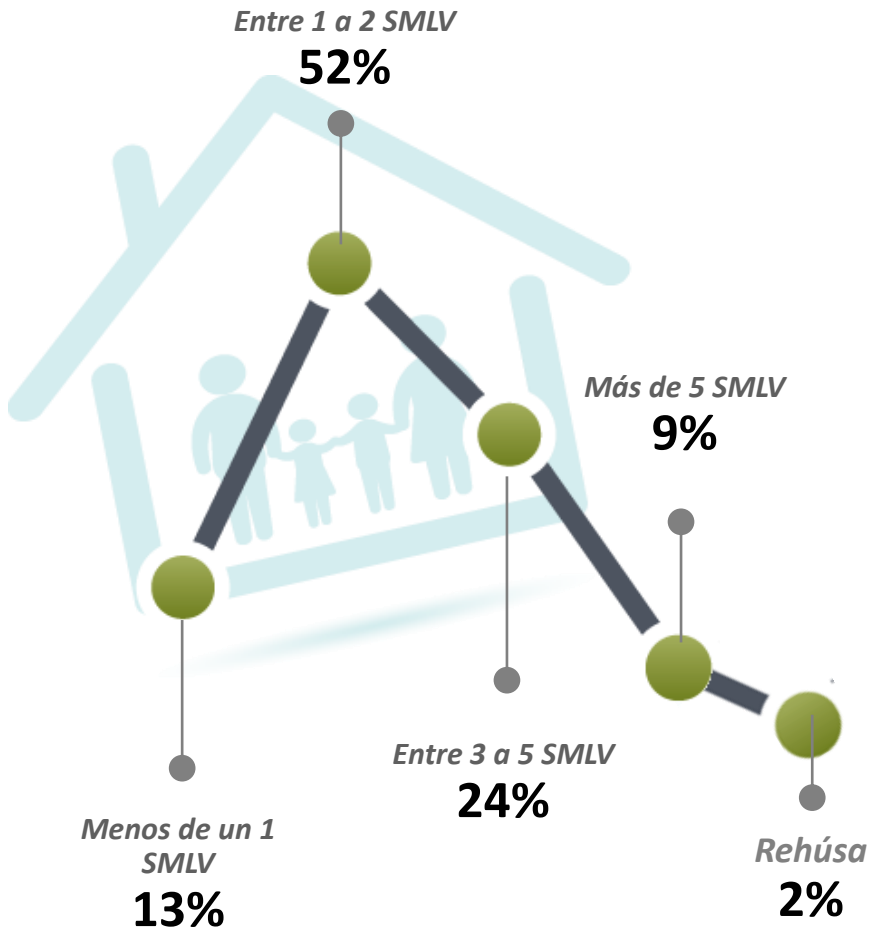
11. ¿Viven sus hijos con usted?

SI	90	100	97	90	89	67	100
NO	10	-	3	10	11	33	-

<i>Base: Encuestados que viven con los hijos</i>	120	4	29	72	8	6	1
<i>Base (Exp.000)</i>	658	24	171	375	47	35	7
¿Cuántos hijos?	1,4	1,3	1,3	1,4	1,3	1,2	1

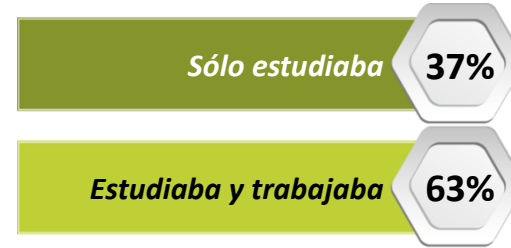
Información personal (1)

% ¿Cuál es el gasto promedio por mes de su hogar

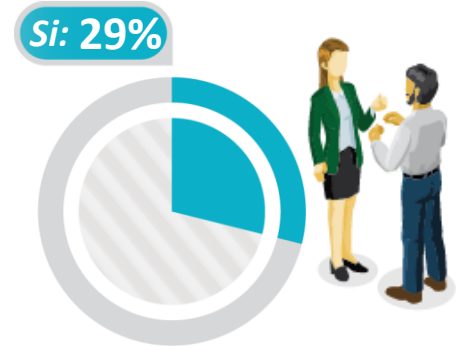


Base (Real): total encuestados	339
Base (Exp.000):	1881

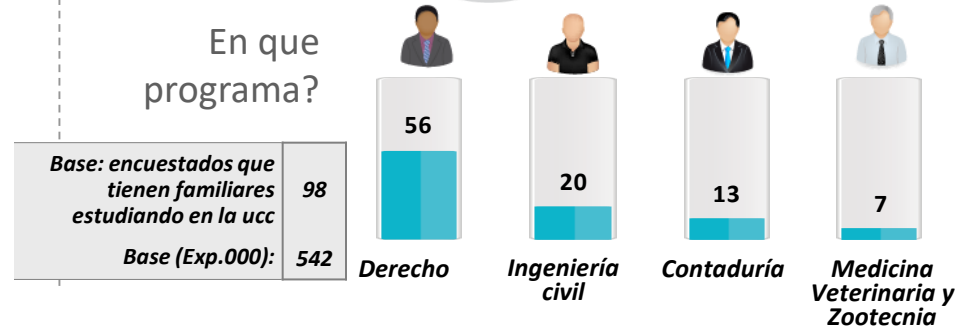
Cuando usted estudiaba en la Universidad Cooperativa de Colombia



Actualmente, ¿tiene algún familiar estudiando en la Universidad Cooperativa de Colombia?



En que programa?



Base: encuestados que tienen familiares estudiando en la ucc	98
Base (Exp.000):	542



Información personal (2)

a/b/c/d/e/f Diferencia Significativa del 95% de confianza

%	TOTAL	Admon. de Empresas (a)	Contaduría Pública (b)	Derecho (c)	Ing. civil (d)	Ing. de sistemas (e)	Medicina veterinaria y Zootecnia (f)
<i>Base (Real): Total encuestados</i>	339	27	76	174	31	29	2
<i>Base (Exp.000):</i>	1881	162	448	906	182	170	13

13. ¿Cuál es el gasto promedio por mes de su hogar

Menos de un 1 SMLV	13	52 <i>bcde</i>	16	3	10	20	-
Entre 1 a 2 SMLV	52	44	63	45	61	52	100
Entre 3 a 5 SMLV	24	4	18	30	29	21	-
Más de 5 SMLV	9	-	3	17	-	7	-
Rechusa	2	-	-	5	-	-	-

14. Cuando usted estudiaba en la Universidad Cooperativa de Colombia

Sólo estudiaba	37	19	29	39	61	34	100
Estudiaba y trabajaba	63	81 <i>cd</i>	71	61	39	66	-

15. Actualmente, ¿tiene algún familiar estudiando en la Universidad Cooperativa de Colombia?

SI	29	11	30	30	32	31	50
NO	71	89 <i>c</i>	70	70	68	69	50

<i>Base: encuestados que tienen familiares estudiando en la ucc</i>	98	3	23	52	10	9	1
<i>Base (Exp.000):</i>	542	18	136	271	59	53	7

En qué programa

Derecho	56	33	43	63	30	78	100
Ingeniería civil	20	-	26	12	60	-	100
Contaduría	13	33	17	15	-	-	-
Medicina Veterinaria y Zootecnia	7	-	9	8	10	-	-
Administración de empresas	6	34	9	4	-	11	-
Ingeniería de sistemas	3	-	9	2	-	-	-
No sabe / no responde	3	-	-	4	-	11	-





Universidad Cooperativa
de Colombia

5. Conclusiones generales



CENTRO NACIONAL
DE CONSULTORÍA.COM

Conclusiones generales ⁽¹⁾

Permitirse evaluar la competitividad de la Universidad como un centro formador de profesionales, constituye sin duda una mirada retrospectiva para determinar las oportunidades de mejora del quehacer diario y de igual forma una mirada al futuro para buscar posicionar en el mercado aquellas fortalezas identificadas en la investigación.

En consecuencia con esa perspectiva, a continuación se describen los aspectos claves que marcan la incidencia de los programas académicos de la UCC en el ámbito académico, social y laboral de los egresados de las cohortes de 2009 a 2013.

Nivel de formación

- ✓ En el marco del plan de formación particular de la UCC, los egresados perciben como principales aportes de la formación en ECONOMIA SOLIDARIA, la mejora en el desarrollo personal, el enriquecimiento en las perspectivas profesionales y la realización de tareas en el trabajo.

Evaluación del programa académico

- ✓ Es en la investigación la variable central de análisis, dado que permite determinar en primera instancia la satisfacción y posicionamiento del programa por parte de los egresados, de ahí que se destaca para la sede de Ibagué una percepción favorable de los programas ofertados, particularmente en Medicina Veterinaria y Zootecnia y administración de empresas, en los que se identifican calificaciones que en el TTB superan el 75%, es decir que perciben la calidad general como excelente y muy buena.



Conclusiones generales (2)

- ✓ El programa de Medicina Veterinaria y Zootecnia es sin duda el mejor evaluado. De manera transversal obtiene excelentes calificaciones en el nivel de pertinencia.
- ✓ Por su parte los programas de Derecho, contaduría pública e ingeniería de sistemas, presentan calificaciones bajas en cuanto a la calidad, nivel de exigencia académica y pertinencia. Sin embargo es de destacar que un alto porcentaje de los egresados de dichos programas afirman sentirse satisfechos respecto a la formación recibida.

Desarrollo de competencias

- ✓ El nivel de desarrollo de competencias en la formación profesional tiene efectos directos en el desenvolvimiento académico y laboral del egresado; en esa medida los consultados no refieren un nivel desarrollo alto de las competencias genéricas y transversales a todos los programas. Se identifican la capacidad de trabajar en equipo para alcanzar metas comunes, la capacidad para aprender y mantenerse actualizado y la capacidad de adaptación al cambio como las competencias con mayores indicadores, aunque no superan el 55% en el TTB (excelente + muy bueno)
- ✓ Por su parte la capacidad para gestionar recursos, el sentido de la iniciativa/ espíritu emprendedor basado en la creatividad e innovación y la utilización eficiente de las TIC, son las competencias con niveles más bajos de desarrollo según los egresados; a partir de lo cual se sugiere orientar estrategias puntuales para que durante la formación del pregrado estas competencias sean apropiadas y desarrolladas por los egresados, pues sin duda son altamente requeridas en el mercado laboral actual.

Conclusiones generales (3)

Nivel de identidad con la UCC

- ✓ La evaluación de los egresados respecto a las posibilidades laborales derivadas de su condición de graduado de la Universidad Cooperativa de Colombia, es muy baja, tan sólo el 15% de los consultados considera que son excelentes y muy buenas; aún cuando el nivel de reconocimiento de la universidad en el ámbito de la educación superior es de (17%).
- ✓ Si bien las percepciones de la UCC como motor en la generación de posibilidades laborales y con reconocimiento en el medio, no son altas; el 86% de los egresados consultados asegura recomendaría estudiar el programa de pregrado cursado.
- ✓ Lo anterior confirma que la UCC como Institución de Educación Superior debe redoblar los esfuerzos en busca de consolidar posicionamiento en el medio académico y laboral; aspecto que va de la mano e impactan los indicadores de inserción de sus egresados en el mercado y esto a su vez favorece el reconocimiento de la institución. Para ello se deben identificar los mecanismos acertados que propendan por ese objetivo, tarea que requiere de análisis internos y consultas con los distintos grupos de interés.
- ✓ Al invitar a los egresados a dar una mirada retrospectiva, el 69% manifiesta la intención de cursar la misma carrera en la UCC y un 7% la intención de cursar una carrera diferente en la misma universidad; hallazgo que evidencia un alto porcentaje de egresados satisfechos (76%) con la formación recibida en la UCC, lo que se confirma al considerar la calidad de la formación y de los de los profesores como las principales razones de los egresados para volver a estudiar en la UCC.

Trayectoria académica

En este aspecto se pretende identificar y analizar el efecto de la formación académica en la UCC y la obtenida en otras Instituciones Educación Superior, en el desempeño de los egresados. Siendo el proceso de formación (enseñanza – aprendizaje) la fuente de crecimiento personal y profesional.

- ✓ El 33% de los egresados de la sede de Ibagué, confirma haber realizado estudios en otras instituciones de educación superior, siendo la especialización el nivel más alto alcanzado (79%). Hallazgo que indica la consciente necesidad de los egresados por dar continuidad a su proceso de formación.
- ✓ La posibilidad de realización de estudios de doble titulación no parece ser una alternativa llamativa para los egresados.
- ✓ Mejorar sus ingresos, superación personal/ adquirir conocimiento y mejorar su estatus laboral, son los principales motivos que llevan a los egresados a buscar un título profesional.
- ✓ El conocimiento de un segundo idioma, en un mundo globalizado como el de hoy día, sin duda se convierte en un diferencial que tiene efecto en el desempeño de los profesionales; en ese sentido se identifica que el 53% de los egresados consultados ha estudiado otro idioma, porcentaje bajo para las actuales exigencias del mercado laboral.

Conclusiones generales (5)

- ✓ El inglés sigue siendo el idioma más demandado entre los profesionales y el nivel de dominio en lectura, escritura y conversación según los egresados se concentra en el nivel medio; sin embargo para ellos este estudio complementario no correlaciona directamente con las oportunidades laborales y con la facilidad de acceso al campo laboral, así lo confirma el 45% de los consultados y un 25% considera que es una variable indiferente o sin impacto en la consecución de empleo.

Trayectoria laboral

En este aspecto se pretende identificar y analizar el impacto de los aprendizajes académicos, competencias desarrolladas y la realización de estudios complementarios , en la inserción en el ámbito laboral.

- ✓ Dos empleos en promedio han tenido los egresados desde que obtuvieron el título de pregrado. Por su parte, los profesionales en Ingeniería Civil superan el promedio de empleos con 3,4.
- ✓ Respecto a la experiencia laboral desde que el egresado obtuvo su título de pregrado desde el primer empleo a la actualidad oscila entre 13 meses y 2 años. Cabe destacar que un importante porcentaje de egresados de la UCC (63%) trabajaba mientras cursaba sus estudios de pregrado.



Conclusiones generales ⁽⁶⁾

- ✓ Cuando se indaga por la experiencia específica en el área de formación, el tiempo oscila entre 13 meses y 2 años; dato que indica que la vinculación de los egresados de la sede de Ibagué al mercado laboral se está presentando en sus áreas de formación, aspecto positivo para la UCC al tener una colocación acertada de sus egresados en el entorno laboral.

Ocupación actual

- ✓ El 64% de los egresados consultados de la sede de Ibagué reporta que se encuentra actualmente ***empleado***.
- ✓ Los profesionales que están vinculados a una empresa a través de un contrato laboral, consideran que su empleo actual les permite poner en práctica las competencias desarrolladas durante su formación en la Universidad, así lo manifiesta el 86% y se confirma con el 83% que alude sus actividades diarias están directamente relacionadas con su área de formación y un 12% que manifiesta que están relacionadas aunque indirectamente.
- ✓ Es de resaltar el cumplimiento de las expectativas de los profesionales consultados; el 47% de los empleados señala que su situación laboral es mejor de lo que esperaba cuando inició sus estudios y el 41% manifiesta que éstas coinciden con lo esperado. Lo anterior evidencia que un poco más del 88% de los egresados se sienten satisfechos con lo obtenido en su desarrollo laboral.
- ✓ Es importante reiterar que la contribución del rol actual desempeñado por los egresados empleados es baja frente a el desarrollo y crecimiento personal, así lo afirma el 23% de los ellos.



Conclusiones generales (7)

- ✓ El 23% reporta que su situación laboral actual es la de **trabajador independiente**.
- ✓ La búsqueda de independencia económica es el principal motivo que impulsa a los egresados a trabajar bajo la modalidad de trabajo independiente.
- ✓ En este segmento de profesionales independientes se evidencia un mayor relacionamiento de las actividades diarias con el área de formación, el 85% de los consultados identifica que existe una relación directa entre el pregrado y la ocupación actual. Hallazgo que devela como fortaleza del pregrado el nivel de formación que permite al profesional ejercer su conocimientos de manera independiente.
- ✓ En general las percepciones de este segmento son altamente positivas: el 44% de los profesionales que trabajan como independientes considera que su situación laboral supera sus expectativas iniciales y un 99% alude que su trabajo actual está contribuyendo a su desarrollo y crecimiento personal y que su condición de trabajador independiente le permite poner en práctica las competencias desarrolladas durante su formación en la Universidad.
- ✓ Tan sólo el 5% afirma ser **empresario y dueño de empresa**, lo cual correlaciona de manera coherente con el bajo nivel de desarrollo de competencias de emprendimiento durante la formación de pregrado.



Conclusiones generales (8)

- ✓ Al igual que los trabajadores independientes el principal motivador para formar empresa es la búsqueda de independencia económica, sin embargo emerge un motivo adicional y la búsqueda de mayores oportunidades para desarrollar las competencias adquiridas durante la carrera.
- ✓ El 57% de los egresados empresarios considera que sus actividades diarias están relacionadas directamente con su área de formación: el 20% señala que existe una relación indirecta y el 13% restante nada relacionada.
- ✓ El 79% de los consultados manifiesta es la primera empresa /negocio particular que ha creado después de obtener su título en UCC y un 94% reporta que la empresa está formalmente constituida ante los órganos de control, lo cual indica una estabilidad y permanencia del negocio.
- ✓ El 8% de los egresados se encuentra **desempleado**, porcentaje que evidencia nuevamente que la incursión de los profesionales de la UCC en el mercado laboral, es exitosa y que las estrategias de colocación son eficientes.
- ✓ La terminación del contrato es el principal motivo que manifiestan los egresados para estar desempleados, de manera que no existe ningún aspecto asociado a la universidad o formación de pregrado en esta situación; sin embargo es evidente que el bajo relacionamiento de las actividades realizadas en el último empleo con el área de formación puede constituir también una variable de peso en la decisión de un retiro voluntario, así lo confirma el 62% de los desempleados que asegura sus labores no coincidían en nada con los estudios realizados en pregrado.

Conclusiones generales ⁽⁹⁾

- ✓ El emprendimiento es sin duda un pilar en la formación de las instituciones de educación superior y una intención que se cristaliza en la mayoría de los casos una vez se obtiene el título profesional; con relación a este aspecto se identifica en que un 69% de los egresados de la sede de Ibagué tiene interés en crear empresa. Al indagar si esa empresa estaría en el sector de la economía solidaria se identifica una disminución significativa en el porcentaje, tan sólo el 18% tiene interés en este sector.
- ✓ La falta de recursos económicos /capital inicial es el principal inhibidor o dificultad percibida para la creación de empresa; sin embargo se identifica una barrera que puede ser superada con la formación brindada por la UCC al reforzar en el programa de pregrado los conocimientos y competencias para la creación de empresa.

Trayectoria social

En este aspecto se pretende identificar y analizar el efecto de la formación académica en la UCC, la obtenida en otras Instituciones de Educación Superior y la trayectoria laboral en la proyección social de los egresados.

- ✓ Solo el 25% de los egresados consultados reporta haber recibido un reconocimiento en su trayectoria profesional; éstos en mayor mención en el ámbito laboral/empresarial, seguido del académico y social. Los reconocimientos recibidos incluyen principalmente menciones municipales y becas.



Conclusiones generales (10)

- ✓ En general los indicadores de vinculación a asociaciones, grupos de investigación o gremios son bajos, el porcentaje más alto es de 13% y corresponde a los egresados que se han vinculado a grupos de investigación, principalmente a nivel nacional. A partir de este hallazgo, se identifica entonces un bajo nivel de acercamiento e involucramiento de los egresados con estas organizaciones.
- ✓ Con un porcentaje un poco más bajo, se evidencia una participación de los egresados de los últimos cinco años en organizaciones sin ánimo de lucro (12%). Donde el rol desempeñado por los egresados es el de aportante de fondos.
- ✓ Con relación al sector de la economía solidaria, el nivel de involucramiento es aún más bajo. El 13% perteneció en estos últimos 5 años al sector de la economía solidaria y el 5% ha promovido la creación de alguna organización de tipo cooperativo –solidario.
- ✓ Si bien la creación de empresa en el sector de economía solidaria es baja, la asociación o membresía a los organizaciones del sector especialmente a cooperativas es alto (69%)
- ✓ Los egresados tienen un relacionamiento “tímido” con la participación y desarrollo de proyectos con impacto social y aludimos al término porque se denota una intención pero que poco a poco está logrando ser una practica real. El 11% de ellos confirma ha participado en ese tipo de proyectos con una vinculación de voluntario o gestor/ promotor y que en su mayoría tienen un impacto a nivel local.

