



**SEDE
PEREIRA**

Universidad Cooperativa
de Colombia



Estudio de Impacto y Dinámica ocupacional - EGRESADOS -



**CENTRO NACIONAL
DE CONSULTORÍA.COM**

Abril 15 de 2015

Contenido

1. Antecedentes
2. Objetivos
3. Ficha técnica
4. Resultados
 - 4.1 Nivel de formación y percepción del programa
 - 4.2 Nivel de identidad con la UCC
 - 4.3 Trayectoria académica
 - 4.4 Trayectoria laboral
 - 4.4.1 Ocupación actual
 - 4.4.2 Emprendimiento
 - 4.5 Trayectoria social
 - 4.6 Comunicaciones
 - 4.7 Perfil socio demográfico
5. Conclusiones generales



Antecedentes

La universidad Cooperativa de Colombia es una de las instituciones de educación superior con mayor cobertura a nivel nacional. Cuenta con sedes en Apartadó, Arauca, Barrancabermeja, Bogotá, Bucaramanga, Cali, Cartago, Espinal, Ibagué, Medellín, Montería, Neiva, Pasto, Pereira, Popayán, Quibdó, Santa Marta y Villavicencio, y se caracteriza por tener programas en las siguientes áreas del conocimiento: Ciencias de la Salud, Ciencias Administrativas, Ciencias de la Educación, Ciencias Sociales y Humanas e Ingenierías.

Consciente de la importancia de desarrollar estudios que de una parte le permitan identificar la eficiencia de su proyecto educativo en términos de calidad y pertinencia de los programas y de otra, acopiar información para establecer estrategias de mejora continua al interior de la Universidad y a sus programas, contrató al Centro Nacional de Consultoría para adelantar la investigación que de respuesta a las necesidades de la institución .

A continuación se presentan los resultados de la evaluación adelantada durante los meses de septiembre de 2014 a febrero de 2015, para el segmento egresados de la sede de Pereira para los programas de Administración de empresas y Contaduría pública.



Objetivos (1)

GENERAL

Evaluar el impacto social y académico y la contribución de los programas de pregrado de la Universidad Cooperativa de Colombia, mediante el conocimiento de la trayectoria laboral, académica y social de los egresados de las últimas cohortes (2009-2013).

ESPECÍFICOS

- ✓ Identificar el rango de **desenvolvimiento laboral, profesional y académico** de los graduados de la Universidad Cooperativa de Colombia.
- ✓ Evaluar la eficiencia del proyecto educativo en términos de **calidad y pertinencia**.
- ✓ Conocer el **desempeño** de los graduados de la Universidad Cooperativa de Colombia mediante variables relacionadas con el ingreso, nivel de cargo, vinculación laboral al sector privado y público.



Objetivos (2)

ESPECÍFICOS

- ✓ Realizar la **descripción del perfil sociodemográfico** de los egresados de la UCC.
- ✓ Identificar la **situación laboral** de los egresados (indicadores de empleo, desempleo, subempleo e inactivos).
- ✓ Caracterizar el **entorno organizacional** de los egresados: características de las empresas, condiciones laborales como ocupación, nivel de cargo, remuneración y canales de consecución de empleo.
- ✓ Conocer algunos aspectos de la **trayectoria laboral** de los egresados: evolución y movilidad ocupacional.
- ✓ Identificar **el porcentaje** de egresados que **constituyen empresa** y las variables de **reconocimiento social**.
- ✓ Conocer la percepción de los egresados acerca de la **calidad académica** de la universidad y el **nivel de pertinencia de sus programas**.
- ✓ Identificar los **beneficios** percibidos por los egresados – valor que ofrece la UCC.



Ficha Técnica

Empresa contratante	Universidad Cooperativa de Colombia
Empresa ejecutora	Centro Nacional de Consultoría S.A.
Naturaleza de la Investigación	Cuantitativa
Técnica de recolección	Entrevistas telefónicas (CNC) / presenciales – telefónicas y web (UCC)
Grupo Objetivo	Egresados de los programas de Administración de empresas, Contaduría pública de la sede de Pereira
Muestra Efectiva	Total Muestra: 180 Administración de empresas : 71 encuestas Contaduría pública: 109 encuestas.
Fecha de campo	Noviembre 10 2014 – Febrero 9 de 2015
Método de muestreo	Muestra definida por la Universidad Cooperativa de Colombia
Número de encuestadores	10 Encuestadores CNC
Métodos de supervisión	Monitorización y revisión de crítica y codificación (100%)
Tipo de incentivos	NA
Procedimiento selección entrevistados	Depuración de las bases de datos de egresados enviadas por la UCC teniendo en cuenta cohorte, programas y sedes
Procedimiento de Ponderación	La ponderación de todos los valores muestrales es por el recíproco que se le denomina Factor Básico de Expansión, y su aplicación restituye los elementos y valores del universo estudiado (número de egresados por programa y sede).
Instrumentos	Cuestionario estructurados elaborados por el cliente y ajustados a los lineamientos de calidad del Centro Nacional de Consultoría (anexo en medio impreso y magnético)
Tasa de respuesta	NA
Error muestral	5.9% con un nivel de confianza del 95%

Aspectos metodológicos ⁽¹⁾

Para el procesamiento y análisis de la información se tienen en cuenta las respuestas de los entrevistados por cada punto de la escala:

EXCELENTE (5) - MUY BUENO (4) – BUENO (3) – REGULAR (2) – MALO (1)

TOTALMENTE DE ACUERDO (5) - DE ACUERDO (4) - NI DE ACUERDO NI EN DESACUERDO (3) – EN DESACUERDO (2) - TOTALMENTE EN DESACUERDO (1)

MUY IMPORTANTE (4) - IMPORTANTE (3) – POCO IMPORTANTE (2) – NADA IMPORTANTE (1)

SIEMPRE (5) - GENERALMENTE (4) – A VECES (3) – RARA VEZ (2) – NUNCA (1)

También se analizan los resultados...

- ❑ Con base en la suma de los dos puntos más altos de la escala. Este dato corresponde al Top Two Boxes (TTB)

EXCELENTE + MUY BUENO = %

TOTALMENTE DE ACUERDO + DE ACUERDO = %

MUY IMPORTANTE + IMPORTANTE = %

SIEMPRE + GENERALMENTE = %

- ❑ Con base en la suma de las respuestas dadas en los tres puntos más altos de la escala. Este dato corresponde al Top Three Boxes (T3B)

EXCELENTE + MUY BUENO + BUENO = %

TOTALMENTE DE ACUERDO + DE ACUERDO + NI DE ACUERDO NI EN DESACUERDO = %



Aspectos metodológicos ⁽²⁾

- Los porcentajes altos indican aspectos positivos en la medición y los bajos porcentajes señalan la necesidad de generar estrategias de mejora continua al interior de la Universidad y a sus programas.

$$TASA DE MEJORAMIENTO = \left(\frac{BTB \text{ DEL DESEMPEÑO}}{TTB \text{ DEL DESEMPEÑO}} \right) \times TTB \text{ DE IMPORTANCIA}$$

- Con el fin de realizar un análisis que conduzca a acciones de perfeccionamiento de las competencias generales y específicas de los egresados en su desempeño laboral, se calculó la TASA DE MEJORAMIENTO por programa con base en los dos últimos valores de la escala en el desempeño (BTB) dividido por la suma de los dos puntos más altos de la escala del desempeño (TTB) por los dos puntos más altos de la escala de la importancia.

$$TASA DE MEJORAMIENTO = \left(\frac{BTB \text{ DEL DESEMPEÑO}}{TTB \text{ DEL DESEMPEÑO}} \right) \times TTB \text{ DE IMPORTANCIA}$$

- Los valores altos indican oportunidad de mejora y los valores bajos o con cero (0), señalan que la formación en dichas competencias es una fortaleza de la UCC.
- CONVENCIONES:



Egresados

RU Respuesta única

BASE: (Real): Total encuestados

BASE: (Exp.000)



Empleadores

RM Respuesta Múltiple

 TTB: Excelente + Muy bueno

 T3B: Excelente + Muy bueno + Bueno



Universidad Cooperativa
de Colombia

4.1 Nivel de Formación y Percepción del Programa

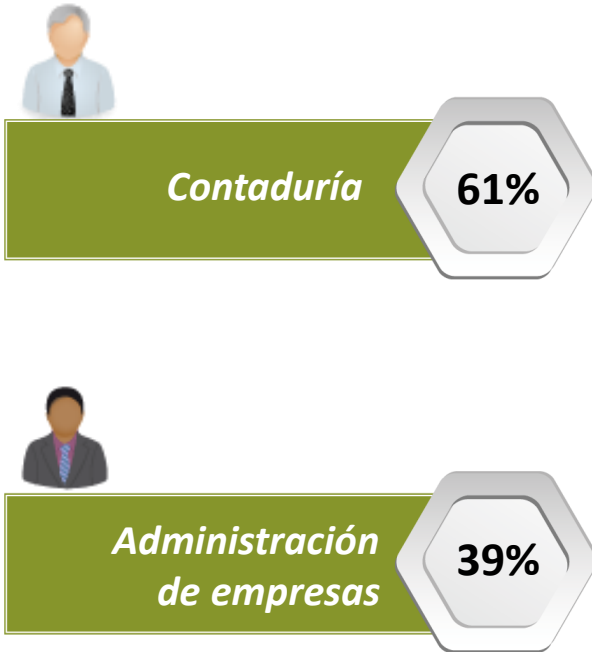


CENTRO NACIONAL
DE CONSULTORÍA.COM

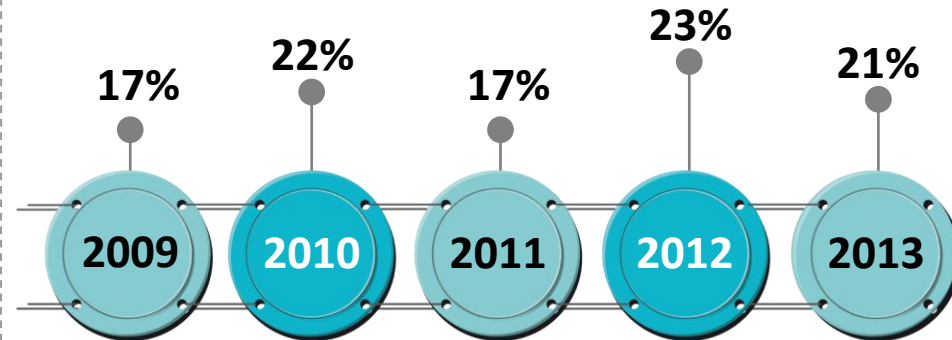
Nivel de formación – Pregrado ⁽¹⁾

%

17. Programa/Carrera que estudió en la UCC?



18. Fecha en que recibió título de pregrado de la UCC.



Base: encuestados que realizaron pregrado	180
Base (Exp.000):	513


Nivel de formación – Pregrado (2)

a/b/ Diferencia Significativa del 95% de confianza

%

	TOTAL	Admon. de empresas (a)	Contaduría Pública (b)
<i>Base: Encuestados que realizaron pregrado</i>	180	71	109
<i>Base (Exp.000):</i>	513	201	312
17. Programa/Carrera que estudió en la UCC?			
Contaduría	61	-	100 <i>a</i>
Administración de empresas	39	100 <i>b</i>	-
18. Fecha en que recibió título de pregrado de la UCC.			
2012	23	23	23
2010	22	15	27
2013	21	21	21
2009	17	20	15
2011	17	21	14

Evaluación de la formación en Economía Solidaria (1)

%  **TTB: Excelente + Muy bueno**
 **T3B: Excelente + Muy bueno + Bueno**

Base (Real): Total Encuestados	180
Base (Exp.000):	513

Mejorar sus perspectivas profesionales



Mejorar su desarrollo personal



Aprender en el trabajo



Desarrollar su capacidad como emprendedor



Realizar las tareas en su trabajo



Tener reconocimiento social/ estatus



Empezar a trabajar



Evaluación de la formación en Economía Solidaria (2)

a/b/ Diferencia Significativa del 95% de confianza

% TTB: Excelente + Muy bueno



	TOTAL	Admon. de empresas (a)	Contaduría Pública (b)
<i>Base (Real): Total Encuestados</i>	180	71	109
<i>Base (Exp.000):</i>	513	201	312
Empezar a trabajar	9	4	12
Aprender en el trabajo	14	4	20 <i>a</i>
Realizar las tareas en su trabajo	12	4	17 <i>a</i>
Mejorar sus perspectivas profesionales	21	17	24
Mejorar su desarrollo personal	21	19	23
Desarrollar su capacidad como emprendedor	14	11	16
Tener reconocimiento social/ estatus	12	10	13

Percepción sobre el programa de pregrado

% **TTB:** Excelente + Muy bueno
T3B: Excelente + Muy bueno + Bueno

T3B: Completamente satisfecho + Satisfecho + Ni satisfecho ni insatisfecho

Base (Real): Total Encuestados	180
Base (Exp.000):	513

	27. Calidad general	28. Nivel de exigencia académica	30. Nivel de pertinencia	31. Nivel de satisfacción respecto de la formación
TOTAL	31 / 94	25 / 88	22 / 96	21 / 95
 CONTADURÍA PUBLICA	36 / 95	29 / 94	26 / 97	22 / 95
 ADMINISTRACIÓN DE EMPRESAS	24 / 91	17 / 79	17 / 93	18 / 94

Nivel de desarrollo de las Competencias ⁽¹⁾

Base (Real): Total Encuestados	180
Base (Exp.000):	513

% TTB: Excelente + Muy bueno



26. De acuerdo con el siguiente listado, indique su nivel de desarrollo de las siguientes competencias

Nivel de desarrollo de las Competencias (2)

a/b/ Diferencia Significativa del 95% de confianza

% TTb: Excelente + Muy bueno

	TOTAL	Admon. de empresas (a)	Contaduría Pública (b)
<i>Base (Real): Total Encuestados</i>	180	71	109
<i>Base (Exp.000):</i>	513	201	312
Capacidad para identificar problemas, desarrollar y presentar distintas alternativas creativas de solución	26	32	22
Asumir una cultura basada en los principios de solidaridad y cooperativismo	26	29	24
Disposición para construir conocimientos	23	32 <i>b</i>	17
Planifica y utiliza el tiempo de manera efectiva para el logro de los objetivos	23	35 <i>b</i>	15
Capacidad para aprender y mantenerse actualizado	22	23	21
Capacidad de adaptación al cambio	22	33 <i>b</i>	15
Adaptar el conocimiento a la labor que desempeña	21	33 <i>b</i>	13
Trabajar en equipo para alcanzar metas comunes	21	28	17
Capacidad para gestionar recursos	19	25	16
Capacidad de comunicarse, fijar posiciones, sustentarlas y atender los diferentes puntos de vista de los demás	19	28 <i>b</i>	14
Iniciativa para conseguir resultados a pesar de los obstáculos	18	25	14
Sentido de la iniciativa y espíritu emprendedor basado en la creatividad e innovación	15	14	16
Visión integral de los hechos y fenómenos ante los que se enfrenta	14	19	11
Utilizar de manera eficiente y eficaz las TIC (tecnologías de la información y la comunicación)	11	12	11
Resolver asertivamente conflictos	10	10	9



26. De acuerdo con el siguiente listado, indique su nivel de desarrollo de las siguientes competencias



Universidad Cooperativa
de Colombia

4.2 Nivel de Identidad con la UCC



CENTRO NACIONAL
DE CONSULTORÍA.COM

Nivel de Identidad con la UCC (1)

%  **TTB: Excelente + Muy bueno**
 **T3B: Excelente + Muy bueno + Bueno**

46. ¿cómo evalúa sus posibilidades laborales derivadas de su condición de graduado de la Universidad Cooperativa de Colombia?

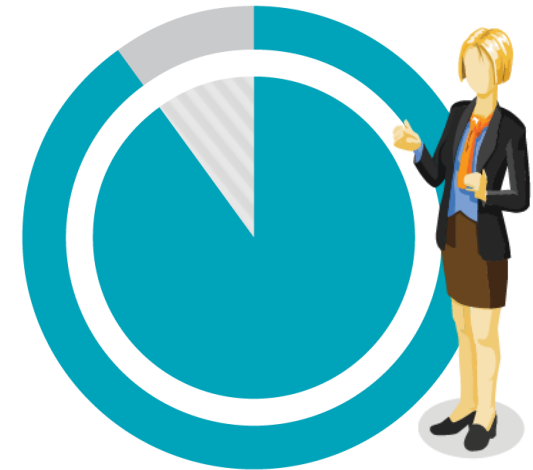


47. ¿Cuál cree usted que es el nivel de reconocimiento de la Universidad Cooperativa de Colombia en el medio?



48. ¿Recomendaría a alguien, estudiar el programa que estudió la Universidad Cooperativa de Colombia?

Si: 91%



Base (Real): Total Encuestados	180
Base (Exp.000):	513

Nivel de Identidad con la UCC⁽²⁾

a/b/ Diferencia Significativa del 95% de confianza

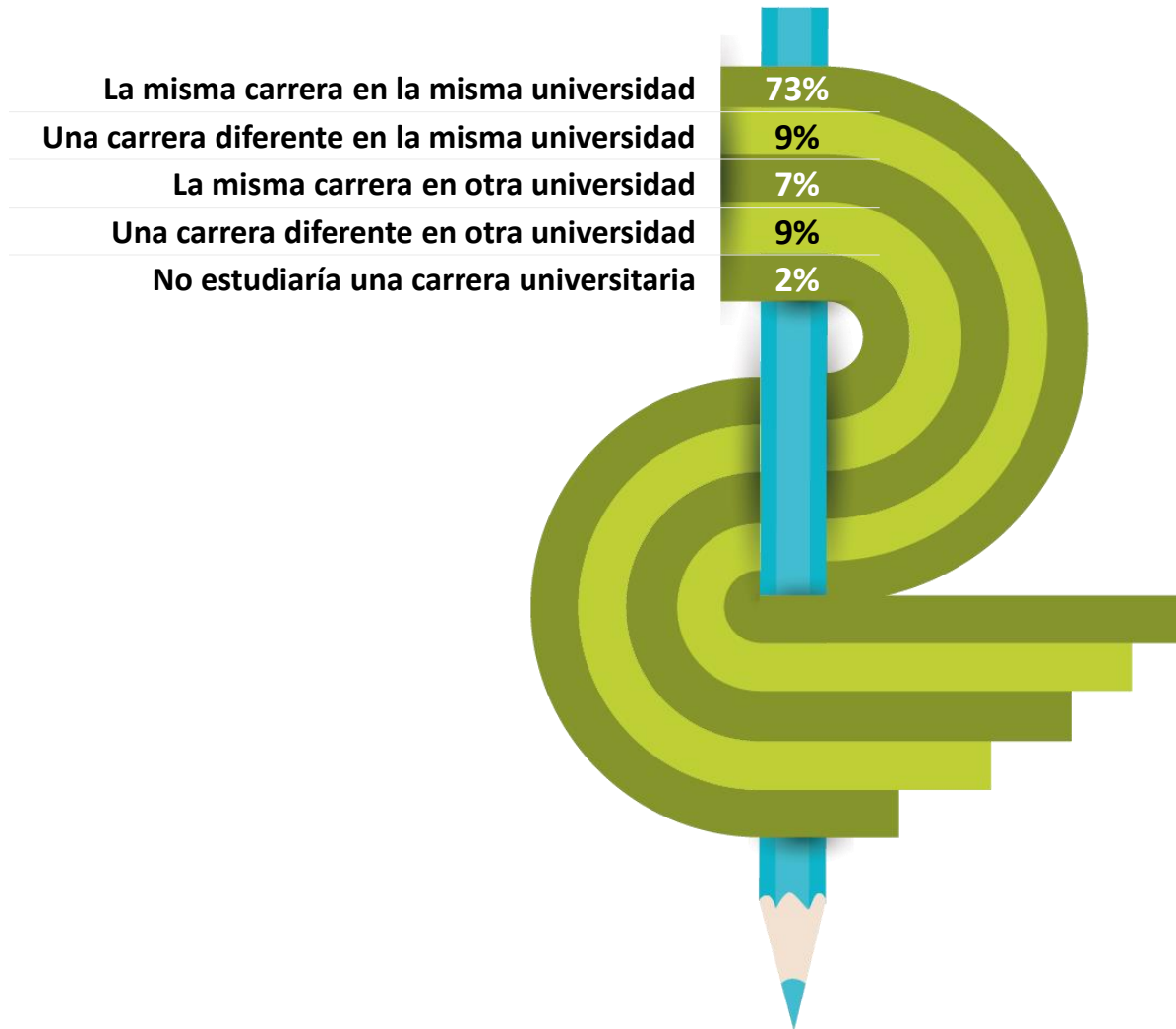
% TTB: Excelente + Muy bueno

	TOTAL	Admon. de empresas (a)	Contaduría Pública (b)
<i>Base (Real): Total Encuestados</i>	<i>180</i>	<i>71</i>	<i>109</i>
<i>Base (Exp.000):</i>	<i>513</i>	<i>201</i>	<i>312</i>
46. De acuerdo con su experiencia, ¿cómo evalúa sus posibilidades laborales derivadas de su condición de graduado de la Universidad Cooperativa de Colombia?	23	17	28
47. ¿Cuál cree usted que es el nivel de reconocimiento de la Universidad Cooperativa de Colombia en el medio?	19	15	21
48. ¿Recomendaría a alguien, estudiar el programa que estudió la Universidad Cooperativa de Colombia?			
SI	91	90	92
NO	9	10	8



Intención de cursar el pregrado en la UCC u otra universidad...(1)

%



<i>Base (Real): Total Encuestados</i>	180
<i>Base (Exp.000):</i>	513

Intención de cursar el pregrado en la UCC u otra universidad...(2)

a/b/ Diferencia Significativa del 95% de confianza

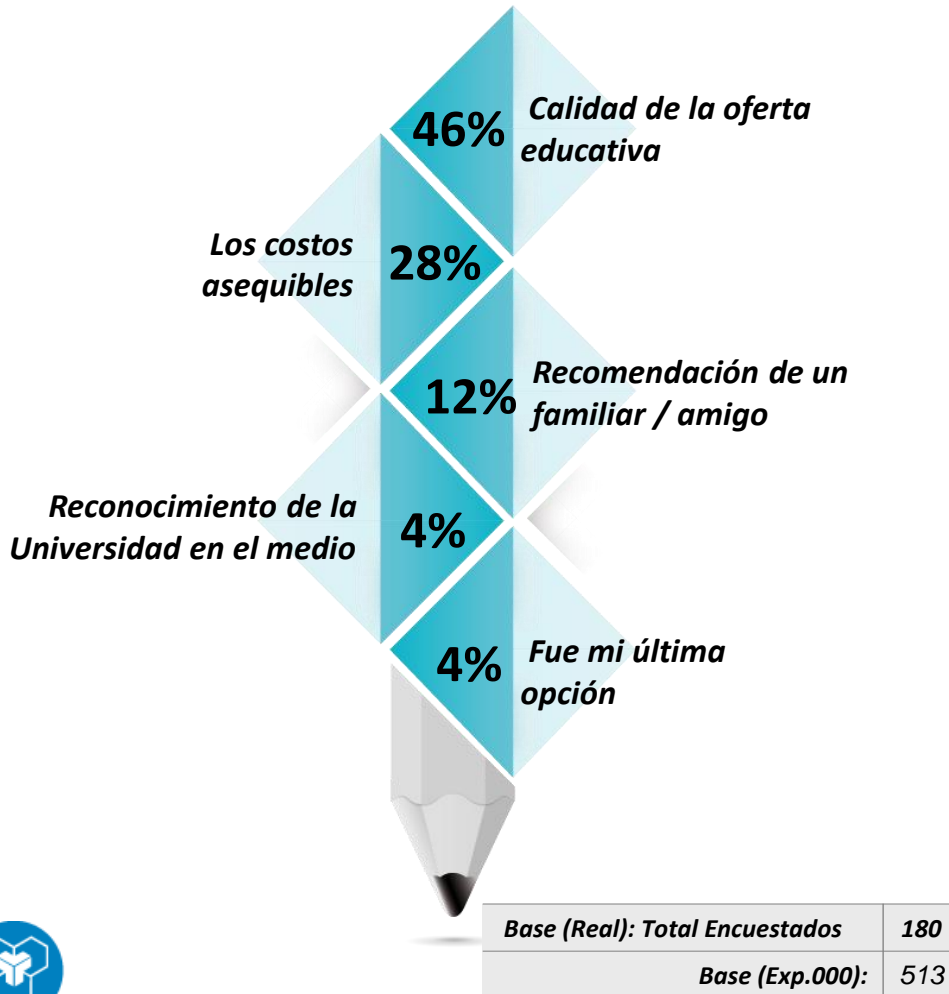
%

	TOTAL	Admon. de empresas (a)	Contaduría Pública (b)
<i>Base (Real): Total Encuestados</i>	180	71	109
<i>Base (Exp.000):</i>	513	201	312
La misma carrera en la misma universidad	73	62	81 <i>a</i>
Una carrera diferente en la misma universidad	9	11	7
La misma carrera en otra universidad	7	10	5
Una carrera diferente en otra universidad	9	14	6
No estudiaría una carrera universitaria	2	3	1



Razones de preferencia por la UCC y Prospectos de Demanda de Estudios

33. ¿Cuál fue el principal motivo que lo llevó a estudiar en la Universidad Cooperativa de Colombia?

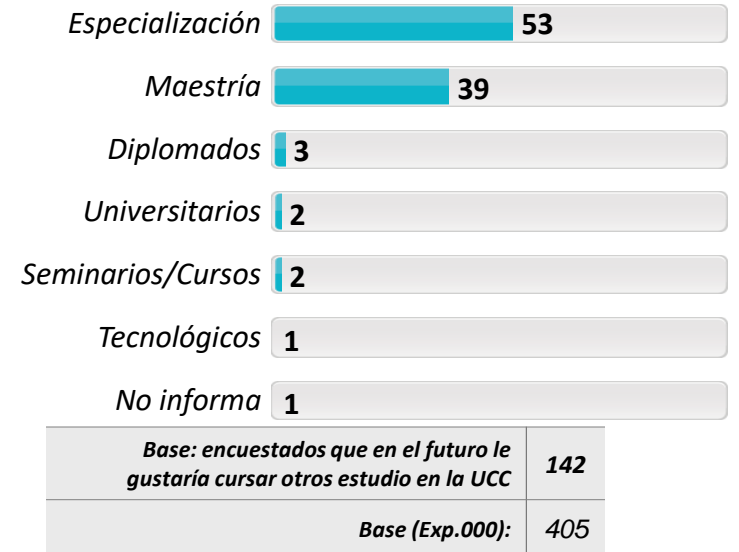


34. En el futuro, ¿le gustaría cursar otros estudios en la Universidad Cooperativa de Colombia?



Base (Real): Total Encuestados	180
Base (Exp.000):	513

35. ¿Qué otros estudios le gustaría cursar en esta institución?



Razones de preferencia por la UCC y Prospectos de Demanda de Estudios

a/b/ Diferencia Significativa del 95% de confianza

%

	TOTAL	Admon. de empresas (a)	Contaduría Pública (b)
<i>Base (Real): Total Encuestados</i>	180	71	109
<i>Base (Exp.000):</i>	513	201	312
33. ¿Cuál fue el principal motivo que lo llevó a estudiar en la Universidad Cooperativa de Colombia?			
Calidad de la oferta educativa	46	32	55 ^a
Los costos asequibles	28	31	26
Recomendación de un familiar / amigo	12	25 ^b	4
Reconocimiento de la Universidad en el medio	4	4	4
Fue mi última opción	4	4	4
Mejores posibilidades laborales al ser egresado de la Universidad Cooperativa de Colombia	2	-	3
Ubicación	1	-	1
Otra.	1	2	-
Ningún motivo en especial	1	-	1
No responde	1	-	2

<i>Base (Real): Total Encuestados</i>	180	71	109
<i>Base (Exp.000):</i>	513	201	312
34. En el futuro, ¿le gustaría cursar otros estudios en la Universidad Cooperativa de Colombia?			
Si me gustaría	79	63	89 ^a
No me gustaría	21	37 ^b	11

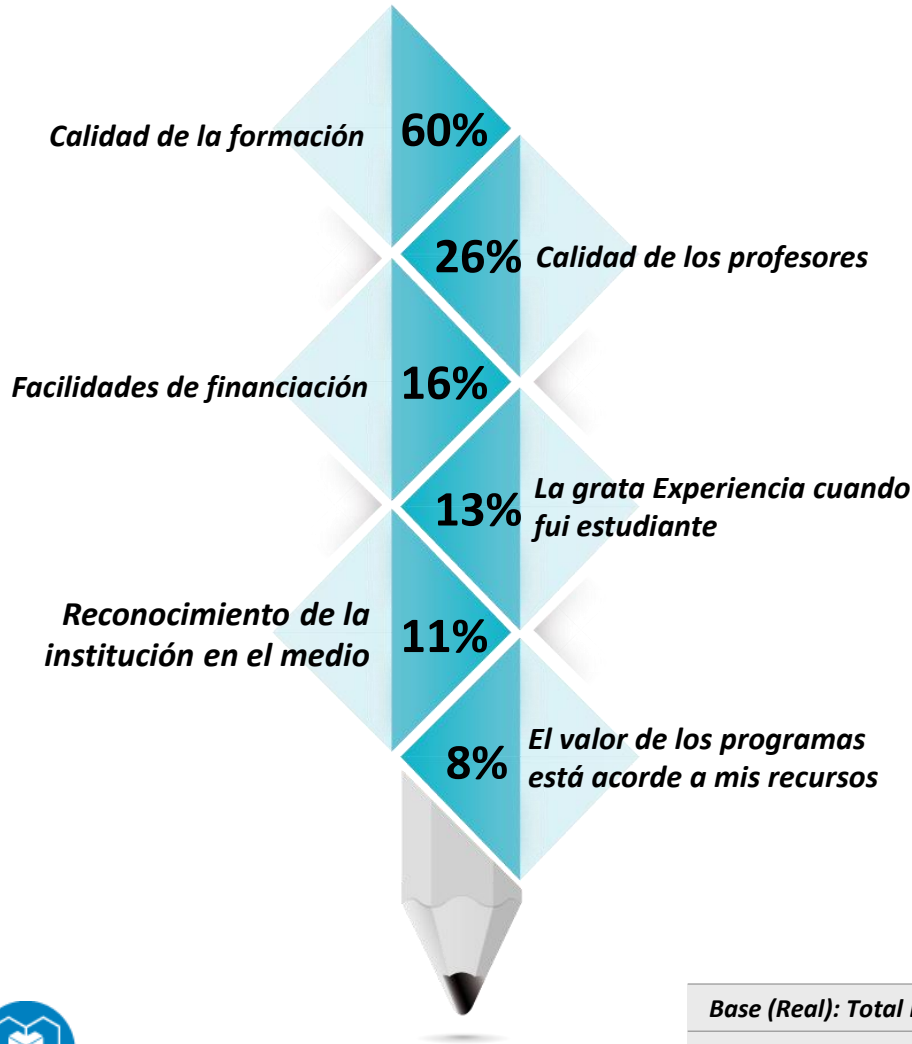
<i>Base: Encuestados Que En El Futuro Le Gustaría Curdar Otros Estudio En La UCC</i>	142	45	97
<i>Base (Exp.000):</i>	405	127	278

35. ¿Qué otros estudios le gustaría cursar en esta institución?			
Especialización	53	40	59 ^a
Maestría	39	49	35
Diplomados	3	5	2
Universitarios	2	-	3
Seminarios/Cursos	2	2	2
Tecnológicos	1	2	-
Maestrías	1	2	-

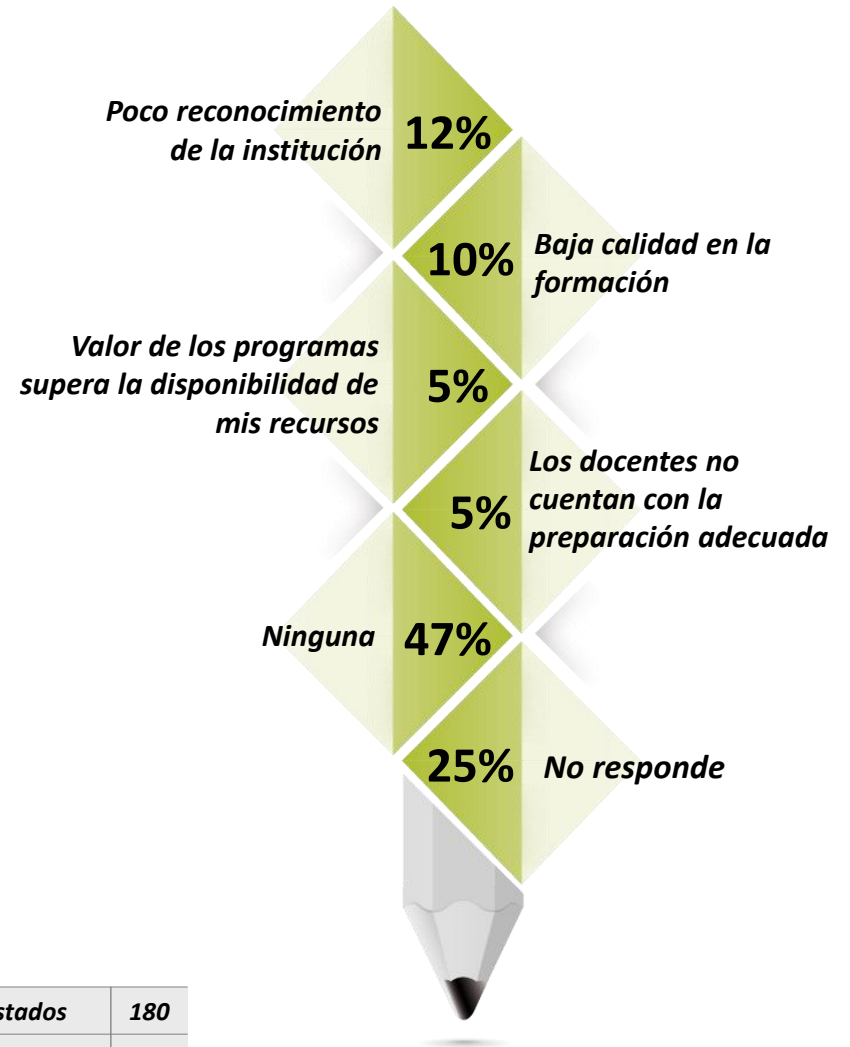


Razones para volver o No a estudiar en la UCC (1)

% 40. ¿Cuáles serían las principales razones para querer volver a estudiar en la Universidad Cooperativa de Colombia



41. ¿Cuáles serían las principales razones para NO querer volver a la UCC?



Base (Real): Total Encuestados	180
Base (Exp.000):	513

Razones para volver o No a estudiar en la UCC (2)

a/b/ Diferencia Significativa del 95% de confianza

%

	TOTAL	Admon. de empresas (a)	Contaduría Pública (b)
<i>Base (Real): Total Encuestados</i>	<i>180</i>	<i>71</i>	<i>109</i>
<i>Base (Exp.000):</i>	<i>513</i>	<i>201</i>	<i>312</i>
40. ¿Cuáles serían las principales razones para querer volver a estudiar en la Universidad Cooperativa de Colombia			
Calidad de la formación	60	38	74 <i>a</i>
Calidad de los profesores	26	17	32 <i>a</i>
Facilidades de financiación	16	17	16
La grata experiencia cuando fui estudiante	13	17	11
Reconocimiento de la institución en el medio	11	4	15 <i>a</i>
El valor de los programas está acorde a mis recursos	8	8	7
Son más las posibilidades de encontrar empleo siendo egresado de la Universidad	6	6	6
Ninguna	2	-	3
No responde	8	20 <i>b</i>	-
41. ¿Cuáles serían las principales razones para NO querer volver a la UCC?			
Poco reconocimiento de la institución	12	25 <i>b</i>	3
Baja calidad en la formación	10	15 <i>b</i>	6
Valor de los programas supera la disponibilidad de mis recursos	5	8	3
Los docentes no cuentan con la preparación adecuada	5	10 <i>b</i>	2
No fue grata mi experiencia cuando fui estudiante	1	-	1
La ubicación	1	-	1
No hay opciones de programas /especializaciones/maestrías	1	1	-
Otra	1	3	-
Ninguna	47	10	72 <i>a</i>
No responde	25	44 <i>b</i>	14





Universidad Cooperativa
de Colombia

4.3 Trayectoria académica



CENTRO NACIONAL
DE CONSULTORÍA.COM

Nivel de formación – Otros estudios ⁽¹⁾

%

19. ¿Ha realizado estudios en otras instituciones de educación superior?



Si: 2%



Base (Real): Total Encuestados	180
Base (Exp.000):	513

20. ¿Qué nivel alcanzó?

Base: encuestados que han realizado estudios en otras instituciones	3
Base (Exp.000):	9



23. ¿Ha realizado estudios de doble titulación ?



25. ¿Cuáles fueron los dos (2) principales motivos que lo llevaron a obtener su último título?



Base (Real): Total Encuestados	180
Base (Exp.000):	513

Nivel de formación – Otros estudios (2)

a/b/ Diferencia Significativa del 95% de confianza

%

	TOTAL	Admon. de empresas (a)	Contaduría Pública (b)
<i>Base (Real): Total Encuestados</i>	180	71	109
<i>Base (Exp.000):</i>	513	201	312
19. ¿Ha realizado estudios en otras instituciones de educación superior?			
SI	2	3	1
NO	98	97	99

<i>Base: Encuestados Que Han Realizado Estudios En Otras Instituciones</i>	3	2	1
<i>Base (Exp.000):</i>	9	6	3

20. ¿Qué nivel alcanzo?

Especialización	67	50	100
Pregrado	66	100	-

<i>Base (Real): Total Encuestados</i>	180	71	109
<i>Base (Exp.000):</i>	513	201	312

23. ¿Ha realizado estudios de doble titulación

Pregrado			
NO	100	100	100
Especialización			
NO	100	100	100
Maestría			
NO	100	100	100

25. ¿Cuáles fueron los dos (2) principales motivos que lo llevaron a obtener su último título?

Mejorar ingresos	62	70	56
Mejorar estatus laboral	46	24	61 ^a
Ser más competitivo en el mercado laboral	36	52 ^b	26
Actualizar las competencias profesionales	30	28	31
Ser más competitivo en la empresa para la cual trabajo	11	11	11

Conocimiento de un segundo idioma ⁽¹⁾

%

36. Aparte del español ¿ha estudiado otro idioma?

Si: 18%



Base (Real): Total Encuestados	180
Base (Exp.000):	513

37. ¿Qué idioma estudió?



Base: encuestados que han estudiado aparte del español otro idioma	32
Base (Exp.000):	91

Conocimiento de un segundo idioma (2)

a/b/ Diferencia Significativa del 95% de confianza
























%

	TOTAL	Admon. de empresas (a)	Contaduría Pública (b)
<i>Base (Real): Total Encuestados</i>	180	71	109
<i>Base (Exp.000):</i>	513	201	312
36. Aparte del español ¿ha estudiado otro idioma?			
SI	18	27 <i>b</i>	12
NO	82	73	88 <i>a</i>
<i>Base: Encuestados Que Han Estudiado Aparte Del Español Otro Idioma</i>			
	32	19	13
<i>Base (Exp.000):</i>	91	54	37
37. ¿Qué idioma estudió?			
Inglés	97	95	100
Portugués	3	5	-

Nivel de dominio del segundo idioma (1)

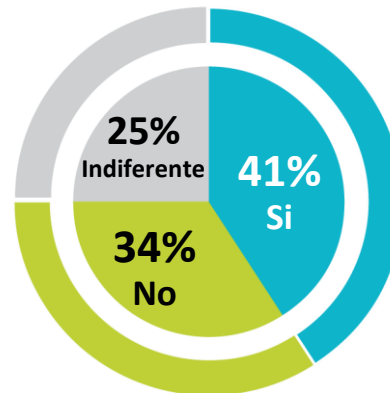
%

38. ¿Cuál es su nivel de dominio del idioma

										
		<i>Nivel de dominio en Lectura</i>	<i>Nivel de dominio en Escritura</i>	<i>Nivel de dominio en Conversación</i>						
Base	31 88  INGLES	 16	 71	 13	 19	 68	 13	 26	 64	 10
	1 3  PORTUGUÉS	 -	 100	 -	 -	 100	 -	 -	 100	 -



39. ¿Saber otro idioma le ha facilitado su inserción a la vida laboral?



Base: encuestados que han estudiado aparte del español otro idioma	32
Base (Exp.000):	91

Nivel de dominio del segundo idioma (2)

a/b/ Diferencia Significativa del 95% de confianza

%

	TOTAL	Admon. de empresas (a)	Contaduría Pública (b)
<i>Base: Encuestados que han estudiado aparte del español Inglés</i>	31	18	13
<i>Base (Exp.000):</i>	88	51	37
38. ¿Cuál es su nivel de dominio del Inglés en Lectura?			
Alto	16	17	15
Medio	71	72	69
Bajo	13	11	15
38. ¿Cuál es su nivel de dominio del Inglés en Escritura?			
Alto	19	17	23
Medio	68	72	62
Bajo	13	11	15
38. ¿Cuál es su nivel de dominio del Inglés en Conversación?			
Alto	26	22	31
Medio	64	72	54
Bajo	10	6	15
<i>Base: Encuestados que han estudiado aparte del español Portugués</i>			
	1	1	-
<i>Base (Exp.000):</i>	3	3	-
38. ¿Cuál es su nivel de dominio del Portugués en Lectura?			
Medio	100	100	-
38. ¿Cuál es su nivel de dominio del Portugués en Escritura?			
Medio	100	100	-
38. ¿Cuál es su nivel de dominio del Portugués en Conversación?			
Medio	100	100	-
<i>Base: Encuestados Que Han Estudiado Aparte Del Español Otro Idioma</i>			
	32	19	13
<i>Base (Exp.000):</i>	91	54	37
39. ¿Saber otro idioma le ha facilitado su inserción a la vida laboral?			
SI	41	42	39
NO	34	32	38
INDIFERENTE	25	26	23



Universidad Cooperativa
de Colombia

Trayectoria Laboral

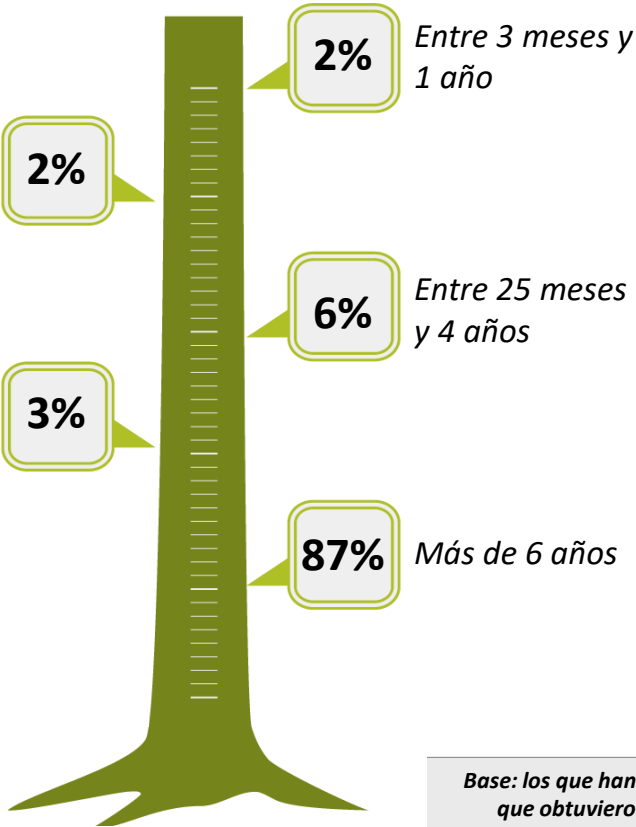


CENTRO NACIONAL
DE CONSULTORÍA.COM

Experiencia laboral (1)

%

64. ¿Desde que obtuvo su título de pregrado cuántos años de Experiencia laboral tiene desde su primer empleo hasta la actualidad?

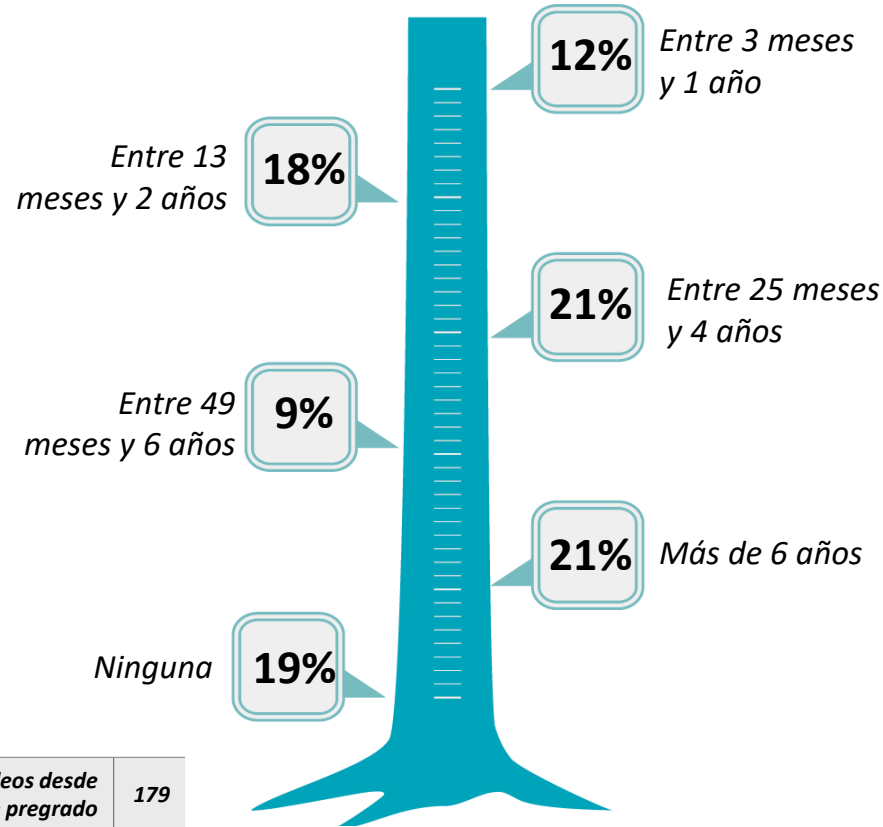


63. ¿Cuántos empleos ha tenido desde que obtuvo su título de pregrado hasta la fecha?

Promedio **3,8**

Base (Real): Total Encuestados	180
Base (Exp.000):	513

65. ¿Cuánto tiempo de Experiencia laboral profesional tiene en su área de formación?



Base: los que han tenido empleos desde que obtuvieron el título de pregrado	179
Base (Exp.000):	510



Experiencia laboral ⁽²⁾

a/b/ Diferencia Significativa del 95% de confianza

%

	TOTAL	Admon. de empresas (a)	Contaduría Pública (b)
<i>Base (Real): Total Encuestados</i>	180	71	109
<i>Base (Exp.000):</i>	513	201	312
63. ¿Cuántos empleos ha tenido desde que obtuvo su título de pregrado hasta la fecha?			
Promedio	3,8	3,6	3,9

<i>Base: Los que han tenido empleos desde que obtuvieron el título de pregrado</i>	179	71	108
<i>Base (Exp.000):</i>	510	201	309
64. ¿Desde que obtuvo su título de pregrado cuántos años de experiencia laboral tiene desde su primer empleo hasta la actualidad?			
Entre 3 meses y 1 año	2	4	1
Entre 13 meses y 2 años	2	4 <i>b</i>	-
Entre 25 meses y 4 años	6	9	4
Entre 49 meses y 6 años	3	1	4
Más de 6 años	87	82	91

65. ¿Cuánto tiempo de experiencia laboral profesional tiene en su área de formación?			
Entre 3 meses y 1 año	12	15	10
Entre 13 meses y 2 años	18	13	22
Entre 25 meses y 4 años	21	17	23
Entre 49 meses y 6 años	9	6	11
Más de 6 años	21	21	21
Ninguna	19	28 <i>b</i>	13

Competencia Laboral ⁽¹⁾

%

66. ¿Cuáles son los principales competidores a la hora de encontrar un empleo en su área de formación?



<i>Base (Real): Total Encuestados</i>	180
<i>Base (Exp.000):</i>	513



Competencia Laboral (2)

a/b/ Diferencia Significativa del 95% de confianza

%

	TOTAL	Admon. de empresas (a)	Contaduría Pública (b)
<i>Base (Real): Total Encuestados</i>	180	71	109
<i>Base (Exp.000):</i>	513	201	312
Profesionales de la UCC de su misma carrera	40	7	61 <i>a</i>
Profesionales de carreras diferentes a la suya, procedentes de otras Universidades	26	56 <i>b</i>	6
Profesionales de la misma carrera, procedentes de otras Universidades	24	23	25
Profesionales Bilingües y/o emprendedores	12	13	11
Profesionales de otras carreras de la UCC	2	1	2
No responde	1	1	-



66. ¿Cuáles son los principales competidores a la hora de encontrar un empleo en su área de formación?



Universidad Cooperativa
de Colombia

4.4.1 Ocupación actual








CENTRO NACIONAL
DE CONSULTORÍA.COM

Situación laboral actual

a/b/ Diferencia Significativa del 95% de confianza

%



	TOTAL	ADMON. DE EMPRESAS (a)	CONTADURÍA (b)
<i>Empleado</i>	 70	70	70
<i>Trabajador independiente</i>	 18	9	25 ^a
<i>Desempleado</i>	 8	14 ^b	3
<i>Empresario/Dueño de empresa</i>	 2	4	1
<i>Desempleado pero NO interesado en encontrar empleo</i>	 2	3	1
Base (Real): Total Encuestados	180	71	109
Base (Exp.000):	513	201	312



De las siguientes opciones cual describe mejor su situación actual



Universidad Cooperativa
de Colombia



Graduado Empleado



CENTRO NACIONAL
DE CONSULTORÍA.COM

%

90. ¿Es este su primer empleo?

Si: 10%



91. ¿Cuánto tiempo después de graduarse obtuvo su primer empleo?

Inmediatamente 19

Ya venía trabajando 30

Entre 3 meses y 1 año 3

Entre 13 meses y 2 años 1

No informa 41

No aplica 6

Base: graduados empleados -empleo principal 126

Base (Exp.000): 359

Primer empleo

a/b/ Diferencia Significativa del 95% de confianza

Empleados

%

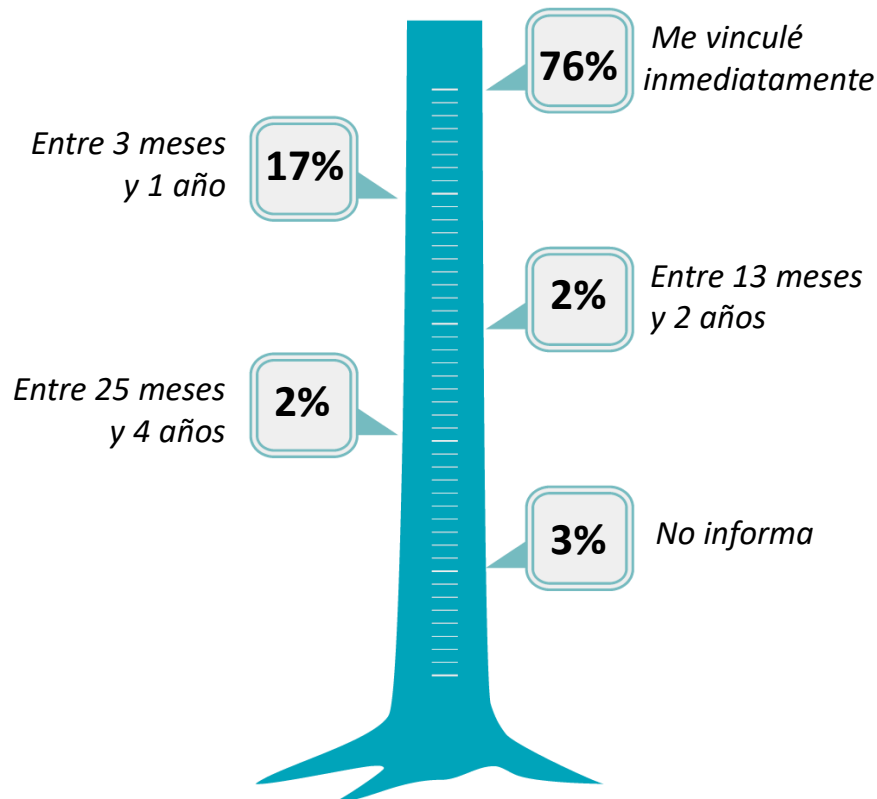
		TOTAL	Admon. de empresas (a)	Contaduría Pública (b)
<i>Base: Graduados Empleados -Empleo Principal</i>		126	50	76
<i>Base (Exp.000):</i>		359	142	218
90. ¿Es este su primer empleo?				
	SI	10	14	8
	NO	90	86	92
91. ¿Cuánto tiempo después de graduarse obtuvo su primer empleo?				
	Inmediatamente	19	40 <i>b</i>	5
	Ya venía trabajando	30	46 <i>b</i>	20
	Entre 3 meses y 1 año	3	8 <i>b</i>	-
	Entre 13 meses y 2 años	1	-	1
	No informa	41	6	65 <i>a</i>
	No aplica	6	-	9 <i>a</i>

Tiempo para la consecución de empleo ⁽¹⁾

Empleados

%

119. ¿Cuánto tiempo después de graduarse se demoró para conseguir su primer empleo con correspondencia a su área de formación?



92. ¿Cuánto tiempo estuvo sin empleo entre el actual y el anterior?



Base: graduados empleados -empleo principal 126

Base (Exp.000): 359



Tiempo ... para la consecución de empleo (2)

a/b/ Diferencia Significativa del 95% de confianza

Empleados

%

	TOTAL	Admon. de empresas (a)	Contaduría Pública (b)
<i>Base: Graduados empleados -empleo principal</i>	126	50	76
<i>Base (Exp.000):</i>	359	142	218
119. ¿Cuánto tiempo después de graduarse se demoró para conseguir su primer empleo con correspondencia a su área de formación?			
Me vinculé inmediatamente	76	56	88 ^a
Entre 3 meses y 1 año	17	32 ^b	8
Entre 13 meses y 2 años	2	2	3
Entre 25 meses y 4 años	2	4	-
No informa	3	6	1
92. ¿Cuánto tiempo estuvo sin empleo entre el actual y el anterior?			
Ya venía trabajando	56	56	56
Menos de 3 meses	28	26	29
Entre 3 y 6 meses	10	10	9
Entre 7 y 11 meses	3	4	3
Entre 1 y 2 años	2	2	3
Más de 2 años	1	2	-

Canal de búsqueda de empleo ⁽¹⁾

Empleados

%

96. ¿Cuál fue el canal de búsqueda principal que le permitió conseguir el empleo actual?



Base: graduados empleados - empleo principal	126
Base (Exp.000):	359

Redes sociales (familia, amigos, conocidos)

51%

Bolsas de empleo (cajas de compensación, internet, head-hunters)

26%

Medios de comunicación

13%

Servicio público de Empleo del SENA

6%

Otra

1%

Ninguno / directamente

2%

No responde 1%

Canal de búsqueda de empleo ⁽²⁾

a/b/ Diferencia Significativa del 95% de confianza

Empleados

%

	TOTAL	Admon. de empresas (a)	Contaduría Pública (b)
<i>Base: Graduados Empleados -Empleo Principal</i>	126	50	76
<i>Base (Exp.000):</i>	359	142	218
Redes sociales (familia, amigos, conocidos)	51	50	53
Bolsas de empleo (cajas de compensación, internet, head-hunters)	26	34	21
Medios de comunicación	13	14	12
Servicio público de Empleo del SENA	6	2	9
Otra	1	-	1
Ninguno / directamente	2	-	3
No responde	1	-	1



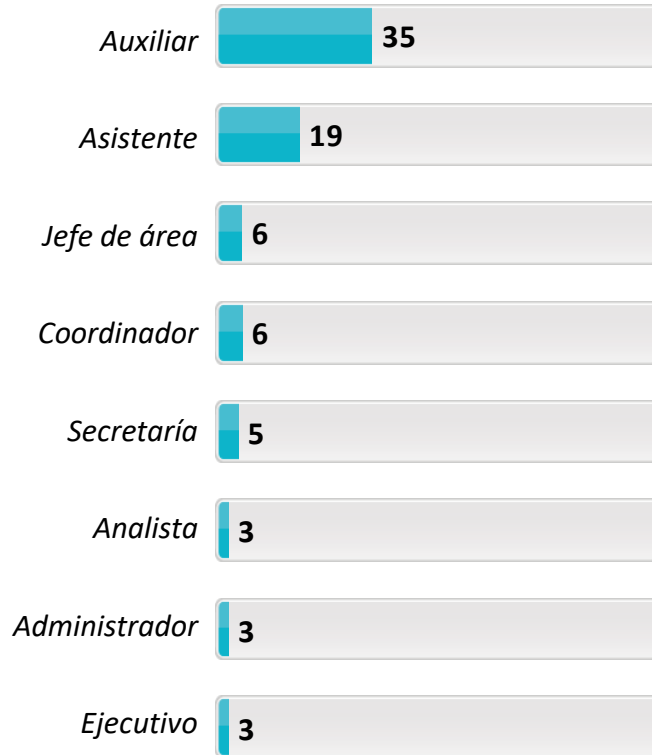
96. ¿Cuál fue el canal de búsqueda principal que le permitió conseguir el empleo actual?

Cargos desempeñados (1)

%

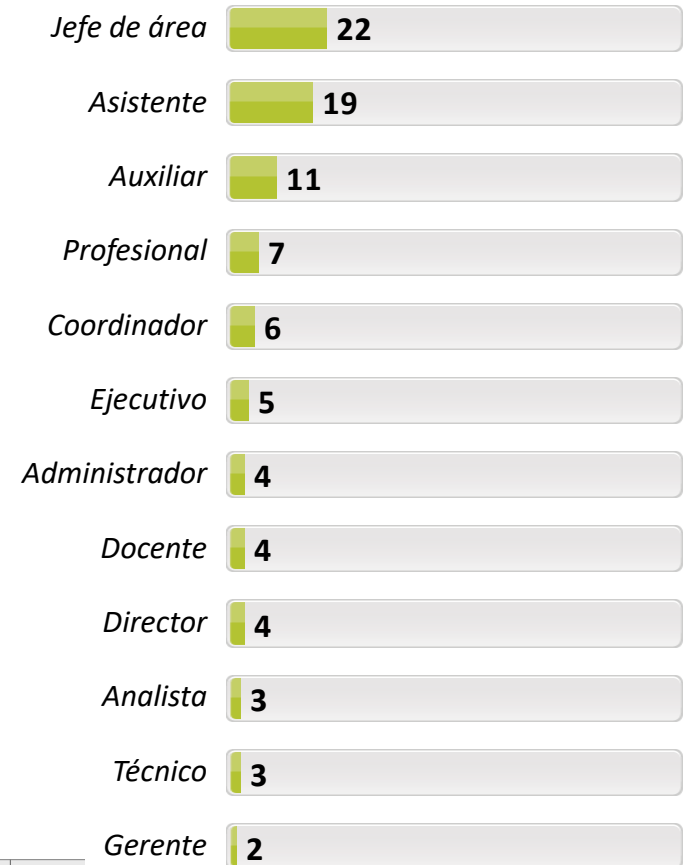


93. ¿cuál fue su primer cargo después de graduarse?



Empleados

94. ¿Cuál es su cargo actual?



Base: graduados empleados -empleo principal	126
Base (Exp.000):	359

Cargos desempeñados (2)

a/b/ Diferencia Significativa del 95% de confianza

Empleados

%

	TOTAL	Admon. de empresas (a)	Contaduría Pública (b)
<i>Base: Graduados Empleados -Empleo Principal</i>	126	50	76
<i>Base (Exp.000):</i>	359	142	218
93. ¿cuál fue su primer cargo después de graduarse?			
Auxiliar	35	24	42 <i>a</i>
Asistente	19	22	17
Jefe de área	6	-	10 <i>a</i>
Coordinador	6	10	4
Secretaría	5	2	7
Analista	3	2	4
Administrador	3	4	3
Ejecutivo	3	8 <i>b</i>	-
Técnico	2	-	4
Profesional	2	-	3
Supervisor	2	2	1
Director	2	2	1
Asesor	1	4	-
Contratista	1	4	-
Consultor	1	-	1
Docente	1	2	-
Gerente	1	2	-
Subdirector	1	2	-
Otro	2	-	3
No responde	4	10 <i>b</i>	-



Cargos desempeñados (2)

a/b/ Diferencia Significativa del 95% de confianza

Empleados

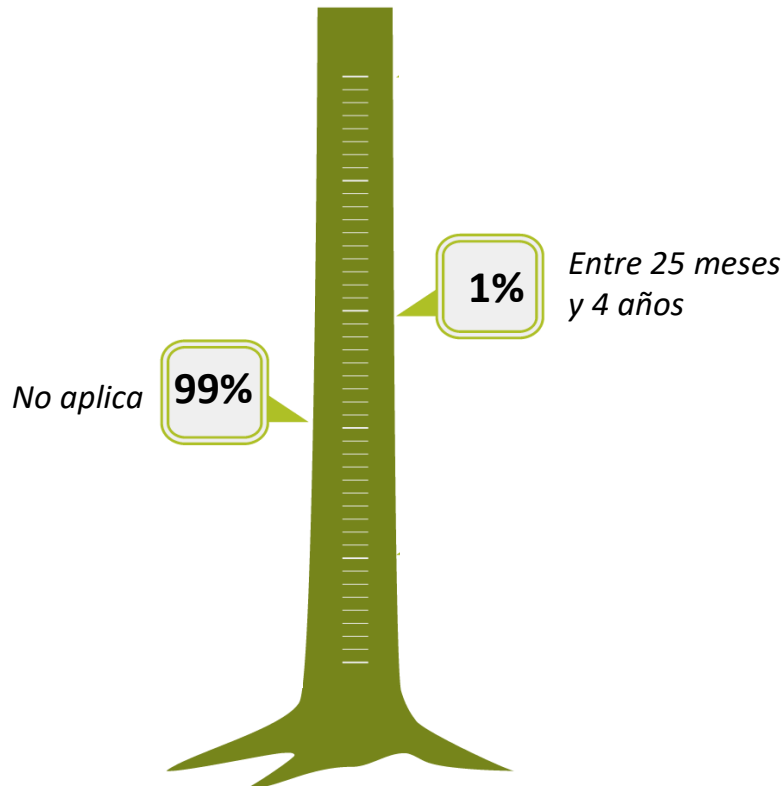
%

	TOTAL	Admon. de empresas (a)	Contaduría Pública (b)
<i>Base: Graduados Empleados -Empleo Principal</i>	126	50	76
<i>Base (Exp.000):</i>	359	142	218
94. ¿Cuál es su cargo actual?			
Jefe de área	22	6	33 ^a
Asistente	19	20	19
Auxiliar	11	16	8
Profesional	7	-	12 ^a
Coordinador	6	10	3
Ejecutivo	5	12 ^b	-
Administrador	4	4	4
Docente	4	6	3
Director	4	6	3
Analista	3	6	1
Técnico	3	-	4
Gerente	2	4	1
Secretaría	2	4	1
Asesor	2	4	1
Supervisor	1	-	1
Contratista	1	2	-
Otro	3	-	5
No responde	1	-	1


Panorama laboral - empleo actual ⁽¹⁾

Empleados

% 95. ¿Cuánto tiempo lleva trabajando en su empleo actual de forma continua?



97. ¿Qué tipo de vinculación tiene con esta empresa / institución?



Base: graduados empleados -empleo principal 126

Base (Exp.000): 359

Panorama laboral - empleo actual ⁽²⁾

a/b/ Diferencia Significativa del 95% de confianza

Empleados

%

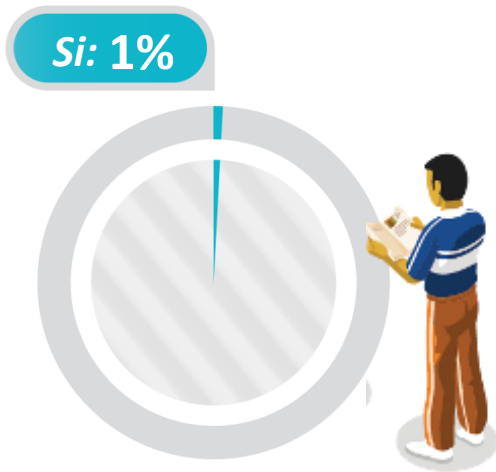
	TOTAL	Admon. de empresas (a)	Contaduría Pública (b)
<i>Base: Graduados empleados -empleo principal</i>	<i>126</i>	<i>50</i>	<i>76</i>
<i>Base (Exp.000):</i>	<i>359</i>	<i>142</i>	<i>218</i>
95. ¿Cuánto tiempo lleva trabajando en su empleo actual de forma continua?			
Entre 25 meses y 4 años	1	-	1
No aplica	99	100	99
97. ¿Qué tipo de vinculación tiene con esta empresa/institución?			
Contrato a término fijo	30	38	25
Contrato a término indefinido	66	58	71
Contrato de prestación de servicios	2	4	1
No responde	2	-	3

Desarrollo profesional – empleo actual ⁽¹⁾

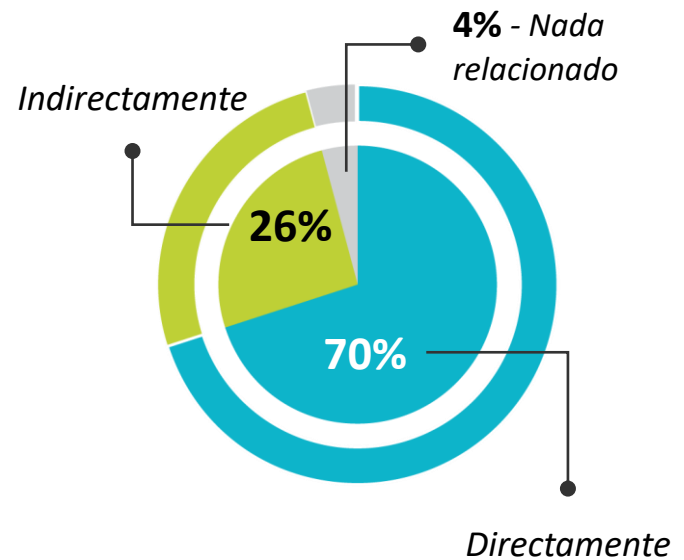
Empleados

%

98. ¿Su empleo actual le permite poner en práctica las competencias desarrolladas durante su formación en la Universidad?



99. ¿Qué tan relacionadas están las actividades que realiza en la empresa con la carrera que estudió?



Base: graduados empleados -empleo principal	126
Base (Exp.000):	359

Desarrollo profesional – empleo actual ⁽²⁾

a/b/ Diferencia Significativa del 95% de confianza

Empleados

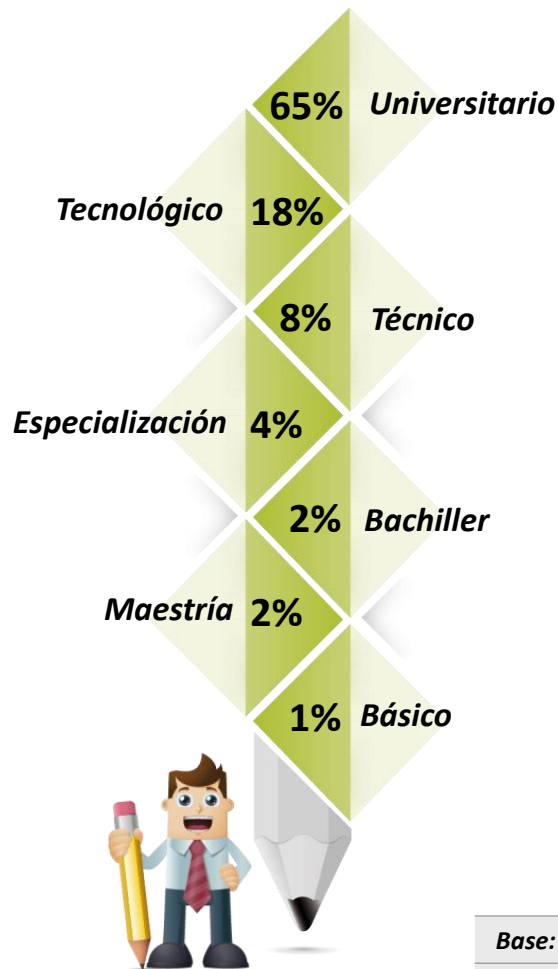
%

	TOTAL	Admon. de empresas (a)	Contaduría Pública (b)
<i>Base: Graduados empleados -empleo principal</i>	126	50	76
<i>Base (Exp.000):</i>	359	142	218
98. ¿Su empleo actual le permite poner en práctica las competencias desarrolladas durante su formación en la Universidad?			
SI	1	-	1
No aplica	99	100	99
99. ¿Qué tan relacionadas están las actividades que realiza en la empresa con la carrera que estudió?			
Directamente	70	52	81 ^a
Indirectamente	26	42 ^b	16
Nada relacionado	4	6	3

Correspondencia de estudios vs Empleo actual/Tiempo dedicado al trabajo (1)

Empleados

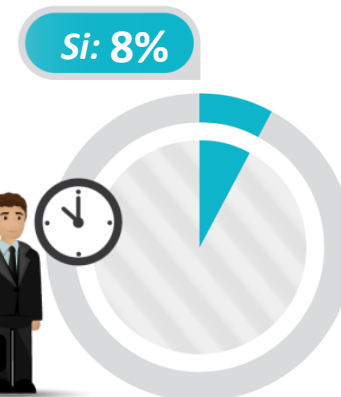
% 117. En su opinión, ¿Para el trabajo que está desempeñando actualmente, realmente qué nivel de estudios se requiere?



105. En promedio, ¿cuántas horas a la semana le dedica a este empleo?



106. ¿Está interesado en trabajar horas adicionales?



Base: graduados empleados -empleo principal	126
Base (Exp.000):	359

Correspondencia de estudios vs Empleo actual/Tiempo dedicado al trabajo (2)

a/b/ Diferencia Significativa del 95% de confianza

Empleados

%

	TOTAL	Admon. de empresas (a)	Contaduría Pública (b)
Base: Graduados empleados -empleo principal	126	50	76
Base (Exp.000):	359	142	218

117. En su opinión, ¿Para el trabajo que está desempeñando actualmente, realmente qué nivel de estudios se requiere?

	TOTAL	Admon. de empresas (a)	Contaduría Pública (b)
Universitario	65	56	71
Tecnológico	18	30 ^b	11
Técnico	8	8	8
Especialización	4	2	5
Bachiller	2	4	1
Maestría	2	-	3
Básico	1	-	1

105. En promedio, ¿cuántas horas a la semana le dedica a este empleo?

	TOTAL	Admon. de empresas (a)	Contaduría Pública (b)
Promedio	48,4	48,4	48,4

106. ¿Está interesado en trabajar horas adicionales?

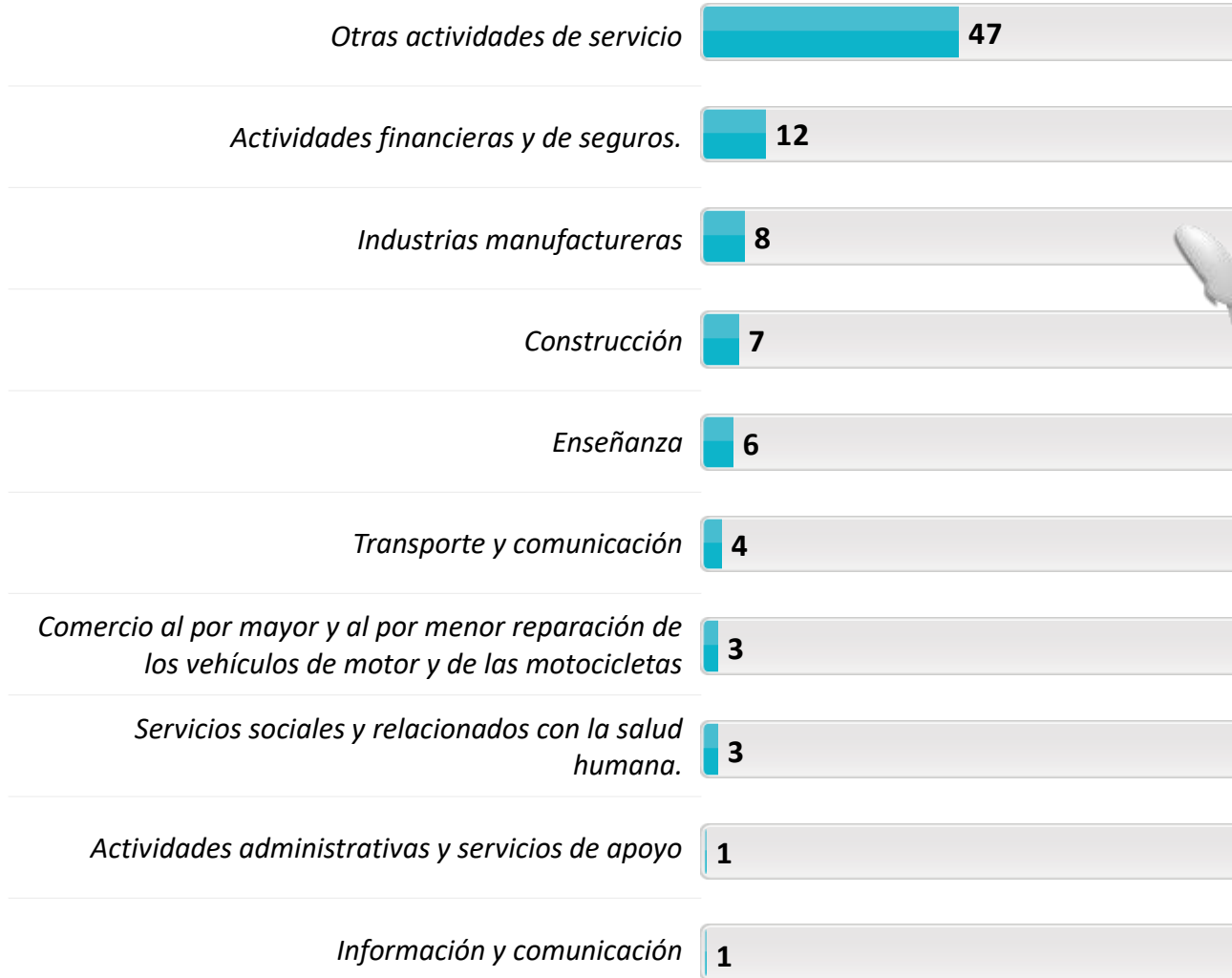
	TOTAL	Admon. de empresas (a)	Contaduría Pública (b)
SI	8	10	7
NO	10	4	14
NA	81	86	78
NS/NR	1	-	1



Actividad económica de la compañía - empleo actual ⁽¹⁾

Empleados

%



Base: graduados empleados -empleo principal	126
Base (Exp.000):	359

107. La actividad Económica principal de la empresa en la que trabaja actualmente es _____

Actividad económica de la compañía - empleo actual ⁽²⁾

a/b/ Diferencia Significativa del 95% de confianza

Empleados

%

	TOTAL	Admon. de empresas (a)	Contaduría Pública (b)
<i>Base: Graduados Empleados -Empleo Principal</i>	126	50	76
<i>Base (Exp.000):</i>	359	142	218
Otras actividades de servicio	47	54	42
Actividades financieras y de seguros.	12	18	8
Industrias manufactureras	8	-	13 ^a
Construcción	7	-	12 ^a
Enseñanza	6	8	5
Transporte y comunicación	4	4	5
Comercio al por mayor y al por menor reparación de los vehículos de motor y de las motocicletas	3	-	5
Servicios sociales y relacionados con la salud humana.	3	2	4
Actividades administrativas y servicios de apoyo	1	4	-
Información y comunicación	1	-	1
Agricultura, silvicultura y pesca	1	-	2
Alojamiento y servicios de comida	1	-	2
Actividades de organizaciones y órganos extraterritoriales	1	-	1
Suministro de electricidad, gas, vapor y aire acondicionado	1	2	-
Artes, entretenimiento y recreación	1	2	-
Administración pública y defensa planes de seguridad social de afiliación obligatoria	1	2	-
Actividades de los hogares en calidad de empleadores, actividades indiferenciadas de producción de bienes y servicios de los hogares para uso propio.	1	2	-
Suministro de agua alcantarillado, gestión de desechos y actividades de saneamiento	1	2	-

107. La actividad Económica principal de la empresa en la que trabaja actualmente es _____

Ámbito empresarial – empleo actual ⁽¹⁾

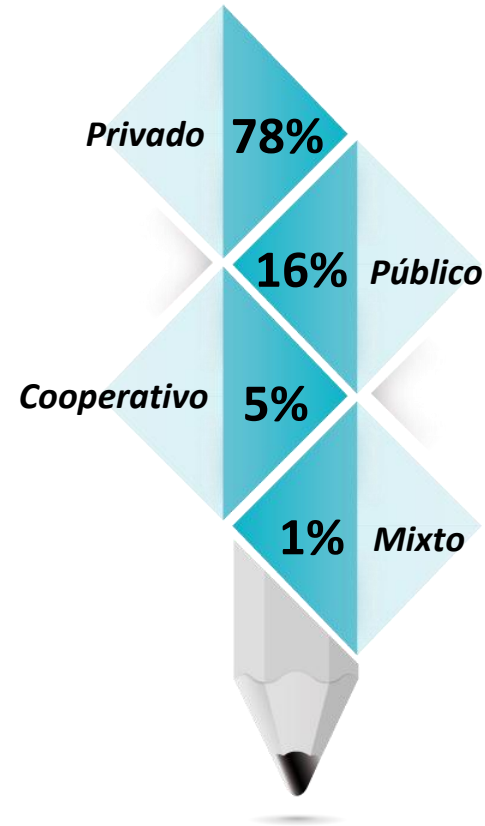
Empleados

%

108. ¿Cuál es el ámbito de las actividades de la empresa donde labora?



109. ¿El sector de la empresa?



Base: graduados empleados -empleo principal	126
Base (Exp.000):	359



Ámbito empresarial – empleo actual ⁽²⁾

a/b/ Diferencia Significativa del 95% de confianza

Empleados

%

	TOTAL	Admon. de empresas (a)	Contaduría Pública (b)
<i>Base: Graduados Empleados -Empleo Principal</i>	126	50	76
<i>Base (Exp.000):</i>	359	142	218
108. ¿Cuál es el ámbito de las actividades de la empresa donde labora?			
Local	20	16	22
Regional	30	32	29
Nacional	46	44	48
Multinacional	4	8	1
109. ¿El sector de la empresa?			
Privado	78	80	76
Público	16	16	16
Cooperativo	5	2	8
Mixto	1	2	-

Relacionamiento Universidad – Empresa

Empleados

%

118. ¿Existen vínculos entre la institución donde estudio y la organización donde labora?

Si: 10%



<i>Base: graduados empleados -empleo principal</i>	126
<i>Base (Exp.000):</i>	359

a/b Diferencia Significativa del 95% de confianza


	TOTAL	Admon. de empresas (a)	Contaduría Pública (b)
<i>base: graduados empleados -empleo principal</i>	126	50	76
<i>Base (Exp.000):</i>	359	142	218
118. ¿Existen vínculos entre la institución donde estudio y la organización donde labora?			
SI	10	10	9
NO	90	90	91



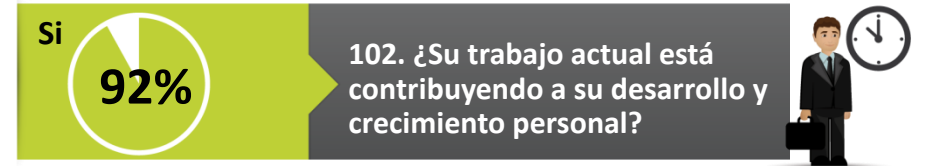
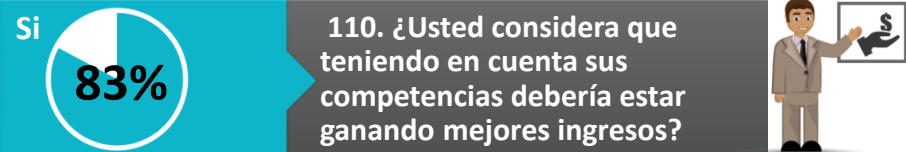
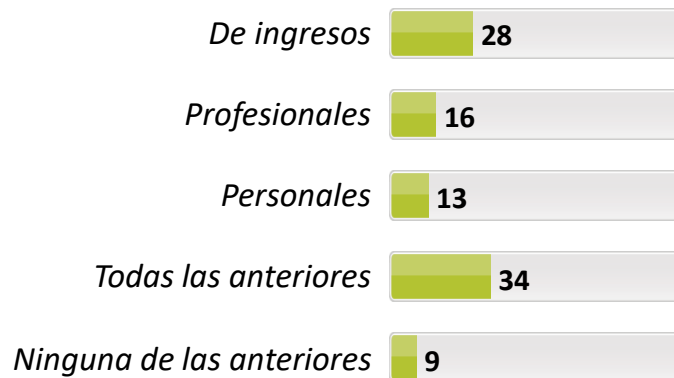
Desarrollo profesional – empleo actual ⁽¹⁾

Empleados

% 100. hasta ¿qué punto su actual situación laboral coincide con las Expectativas que tenía cuando empezó sus estudios?



101. ¿Su empleo actual satisface sus Expectativas



Base: graduados empleados -empleo principal	126
Base (Exp.000):	359



Desarrollo profesional – empleo actual ⁽²⁾

Empleados

%

a/b Diferencia Significativa del 95% de confianza

	TOTAL	Admon. de empresas (a)	Contaduría Pública (b)
<i>Base: graduados empleados -empleo principal</i>	126	50	76
<i>Base (Exp.000):</i>	359	142	218
100. Teniendo en cuenta todos los aspectos, hasta ¿qué punto su actual situación laboral coincide con las expectativas que tenía cuando empezó sus estudios?			
Mejor de lo que esperaba	35	42	30
Igual a lo que esperaba	52	36	63 ^a
Peor de lo que esperaba	10	14	7
No tenía ninguna expectativa	3	8 ^b	-

101. ¿Su empleo actual satisface sus expectativas

De ingresos	28	40 ^b	21
Profesionales	16	10	20
Personales	13	14	12
Todas las anteriores	34	30	37
Ninguna de las anteriores	9	6	10

110. ¿Usted considera que teniendo en cuenta sus competencias debería estar ganando mejores ingresos?

SI	83	88	79
NO	17	12	21

102. ¿Su trabajo actual está contribuyendo a su desarrollo y crecimiento personal?

SI	92	96	89
NO	8	4	11

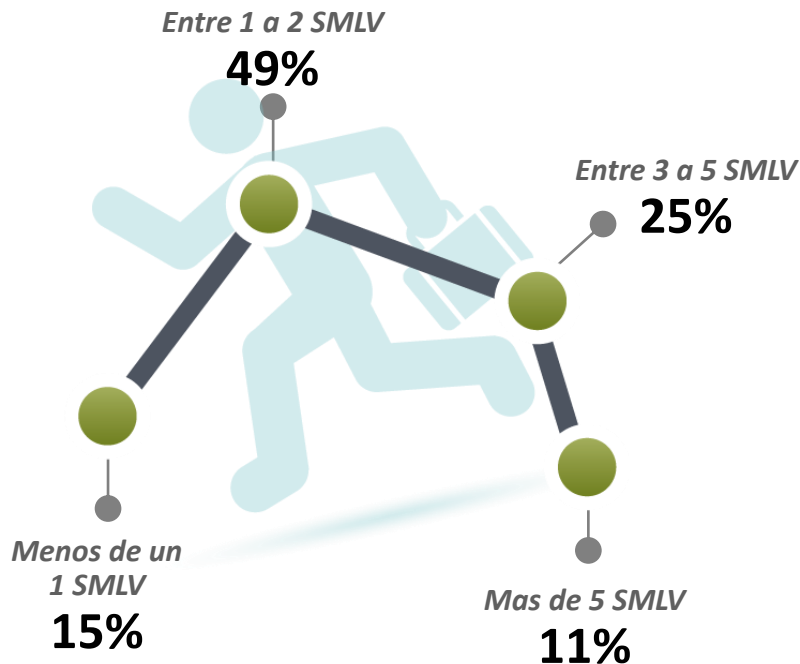


Ingresos, distribución y Expectativas salariales (1)

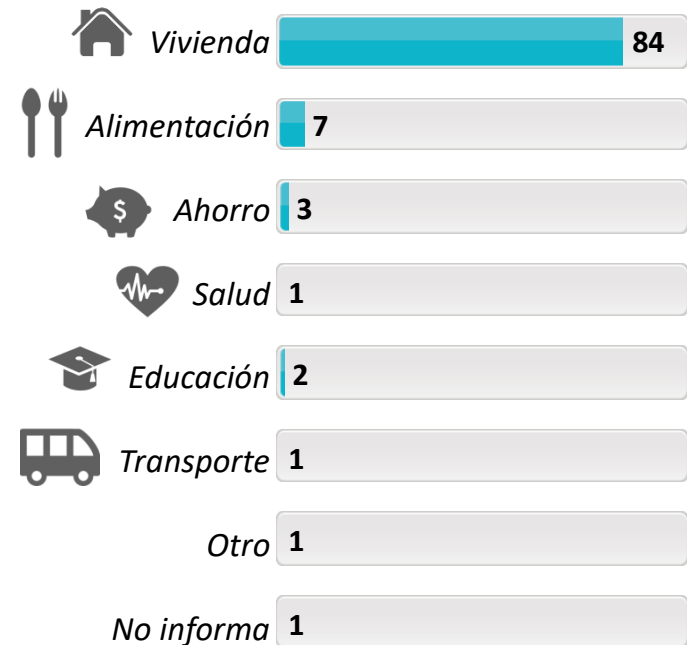
Empleados

%

103. ¿Cuál fue su ingreso laboral en el mes pasado?



104. ¿En cuál de las siguientes opciones invierte la mayor parte de sus ingresos?



Base: graduados empleados -empleo principal 126

Base (Exp.000): 359



Ingresos, distribución y Expectativas salariales (2)

Empleados

a/b Diferencia Significativa del 95% de confianza

%

	TOTAL	Admon. de empresas (a)	Contaduría Pública (b)
<i>Base: graduados empleados -empleo principal</i>	126	50	76
<i>Base (Exp.000):</i>	359	142	218
103. ¿Cuál fue su ingreso laboral en el mes pasado?			
Menos de un 1 SMLV	15	12	17
De 1 a 2 SMLV	49	48	50
Entre 3 a 5 SMLV	25	20	28
Más de 5 SMLV	11	20 <i>b</i>	5

104. ¿En cuál de las siguientes opciones invierte la mayor parte de sus ingresos?			
Vivienda	84	92	79
Alimentación	7	6	8
Ahorro	3	-	5
Salud	1	-	3
Educación	2	-	3
Transporte	1	2	-
Otro	1	-	1
No informa	1	-	1

Empleo complementario (1)

Empleados

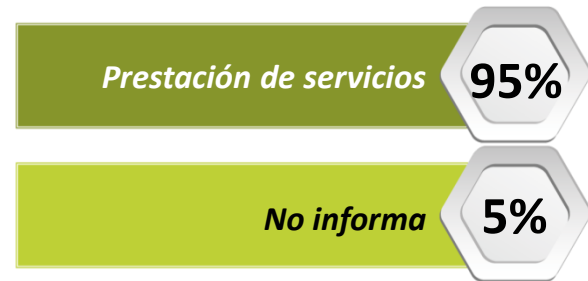
111. ¿Tiene otro empleo complementario al actual (principal) a fin de mejorar sus ingresos?

Si: 16%



Base: graduados empleados -empleo principal	126
Base (Exp.000):	359

113. ¿Cuál de las siguientes formas de trabajo realiza en las actividades que desempeña en su empleo complementario:



Base: los que tienen otro empleo complementario al actual	20
Base (Exp.000):	57

112. Esta actividad complementaria la realiza...

A través de trabajo extra con otra organización



A través de actividad económica por cuenta propia

Base: los que tienen otro empleo complementario al actual	20
Base (Exp.000):	57

SI 100% 114. La actividad complementaria tiene que ver con el área de formación de su carrera?

SI 33% 115. ¿Está buscando cambiar el empleo principal?

SI 71% 116. ¿Ud. considera que debería estar en otro trabajo en donde pudiera desarrollar mejor sus competencias profesionales?

Base: graduados empleados -empleo principal	126
Base (Exp.000):	359

Empleo complementario (2)

Empleados

%

a/b Diferencia Significativa del 95% de confianza

	TOTAL	Admon. de empresas (a)	Contaduría Pública (b)
<i>Base: Graduados Empleados -Empleo Principal</i>	126	50	76
<i>Base (Exp.000):</i>	359	142	218
111. ¿Tiene otro empleo complementario al actual (principal) a fin de mejorar sus ingresos?			
SI	16	-	26 ^a
NO	84	100 ^b	74

<i>Base: Los que tienen otro empleo complementario al actual</i>	20	-	20
<i>Base (Exp.000):</i>	57	-	57
112. Esta actividad complementaria la realiza			
A través de trabajo extra con otra organización	50	-	50
A través de actividad económica por cuenta propia	50	-	50

113. ¿Cuál de las siguientes formas de trabajo realiza en las actividades que desempeña en su empleo complementario:			
Prestación de servicios	95	-	95
No informa	5	-	5

114. La actividad complementaria tiene que ver con el área de formación de su carrera?			
SI	100	-	100

<i>Base: Graduados Empleados -Empleo Principal</i>	126	50	76
<i>Base (Exp.000):</i>	359	142	218
115. ¿Está buscando cambiar el empleo principal?			
SI	33	26	37
NO	67	74	63

116. ¿Ud. considera que debería estar en otro trabajo en donde pudiera desarrollar mejor sus competencias profesionales?			
SI	71	86 ^b	61
NO	29	14	39 ^a



Universidad Cooperativa
de Colombia

Graduado Independiente



CENTRO NACIONAL
DE CONSULTORÍA.COM

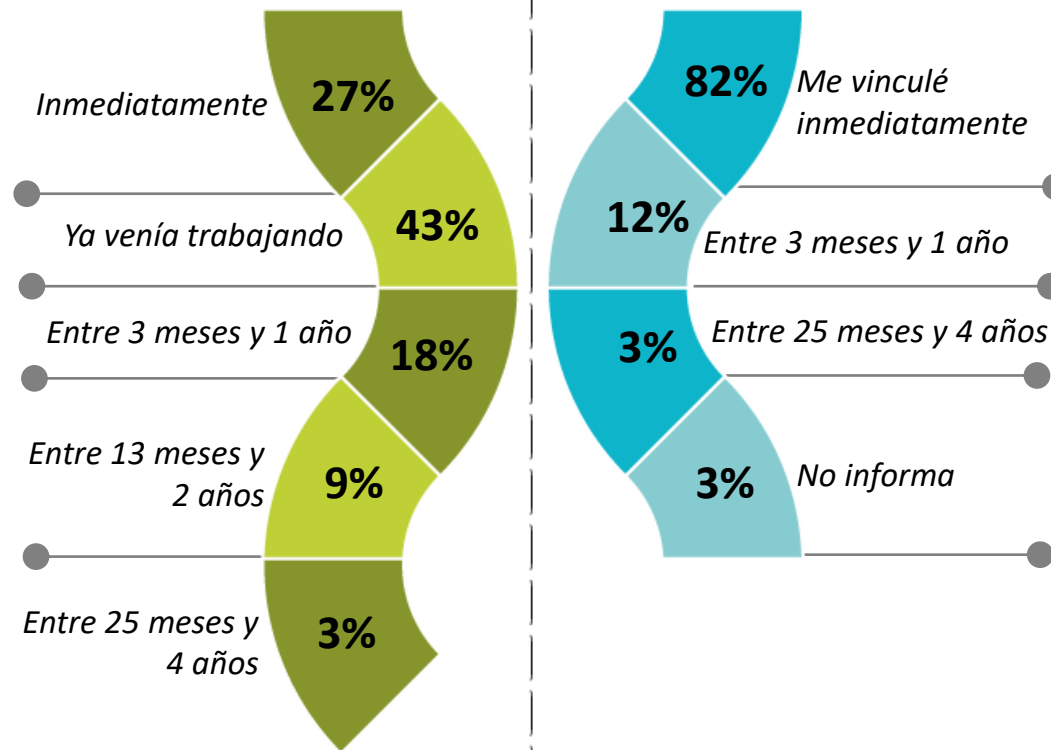
Tiempo para consecución de empleo ⁽¹⁾

Trabajador independiente

%

68. ¿Al cuánto tiempo después de graduarse comenzó a trabajar como independiente?

86. ¿Cuánto tiempo después de graduarse se demoró para conseguir su primer empleo con correspondencia a su área de formación?



Base: graduados que trabajan por cuenta propia / trabajo independiente	33
Base (Exp.000):	94



Tiempo para consecución de empleo ⁽²⁾

%

Trabajador independiente

a/b Diferencia Significativa del 95% de confianza

	TOTAL	Admon. de empresas (a)	Contaduría Pública (b)
<i>Base: graduados que trabajan por cuenta propia / trabajo independiente</i>	33	6	27
<i>Base (Exp.000):</i>	94	17	77
68. ¿Al cuánto tiempo después de graduarse comenzó a trabajar como independiente?			
Inmediatamente	27	50	22
Ya venía trabajando	43	33	44
Entre 3 meses y 1 año	18	17	19
Entre 13 meses y 2 años	9	-	11
Entre 25 meses y 4 años	3	-	4

86. ¿Cuánto tiempo después de graduarse se demoró para conseguir su primer empleo con correspondencia a su área de formación?

Me vinculé inmediatamente	82	33	93
Entre 3 meses y 1 año	12	33	7
Entre 25 meses y 4 años	3	17	-
No informa	3	17	-

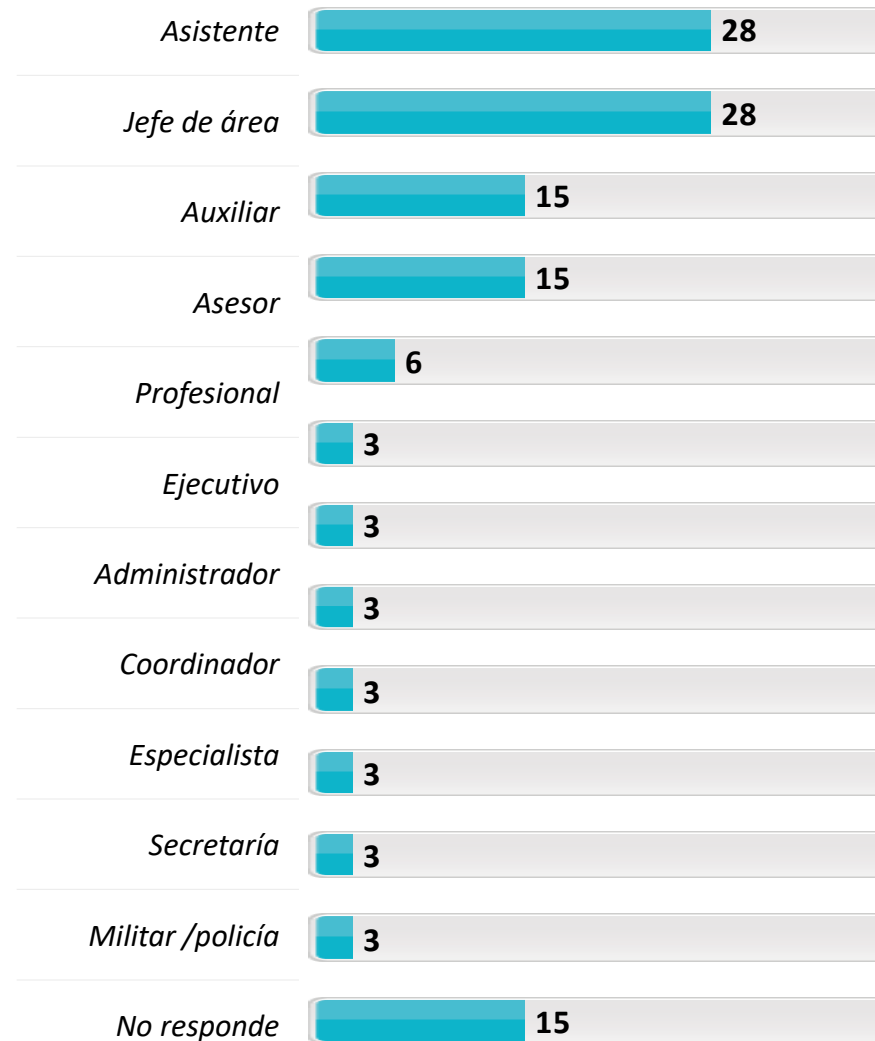


Cargo desempeñado en el primer empleo ⁽¹⁾

Trabajador independiente

%

Base: graduados que trabajan por cuenta propia / trabajo independiente	33
Base (Exp.000):	94



Cargo desempeñado en el primer empleo (2)

%

Trabajador independiente

a/b Diferencia Significativa del 95% de confianza

	TOTAL	Admon. de empresas (a)	Contaduría Pública (b)
<i>Base: graduados que trabajan por cuenta propia / trabajo independiente</i>	33	6	27
<i>Base (Exp.000):</i>	94	17	77
67. Indique el cargo que tuvo en su primer empleo: ajustar en categorías			
Asistente	28	16	29
Jefe de área	15	-	18
Auxiliar	15	17	15
Asesor	6	33	-
Profesional	3	-	4
Ejecutivo	3	-	4
Administrador	3	-	4
Coordinador	3	-	4
Especialista	3	-	4
Secretaría	3	17	-
Militar /policía	3	17	-
No responde	15	-	18

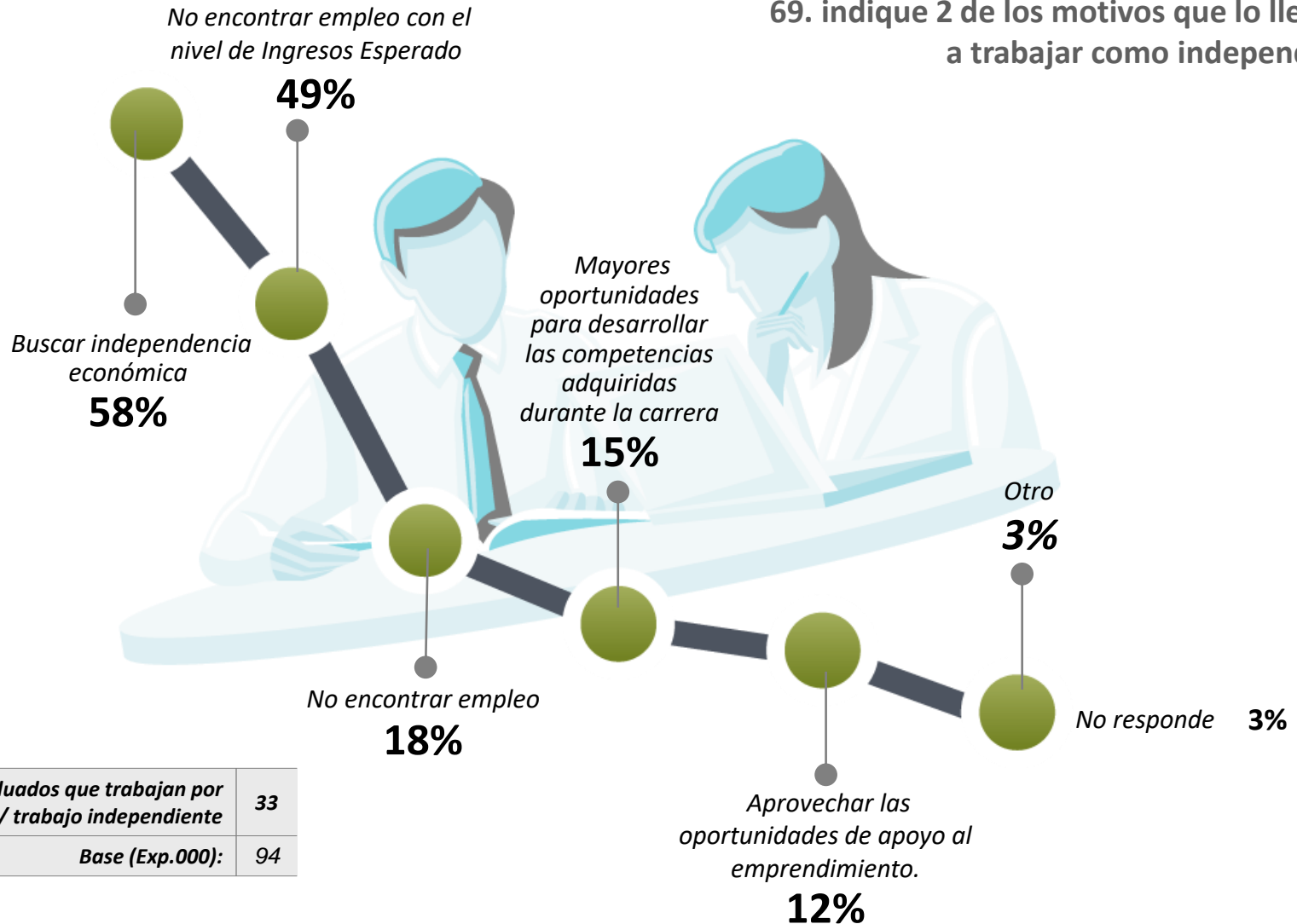


Razones para trabajar como independiente (1)

Trabajador independiente

%

69. indique 2 de los motivos que lo llevaron a trabajar como independiente



Base: graduados que trabajan por cuenta propia / trabajo independiente	33
Base (Exp.000):	94



Razones para trabajar como independiente (2)

%

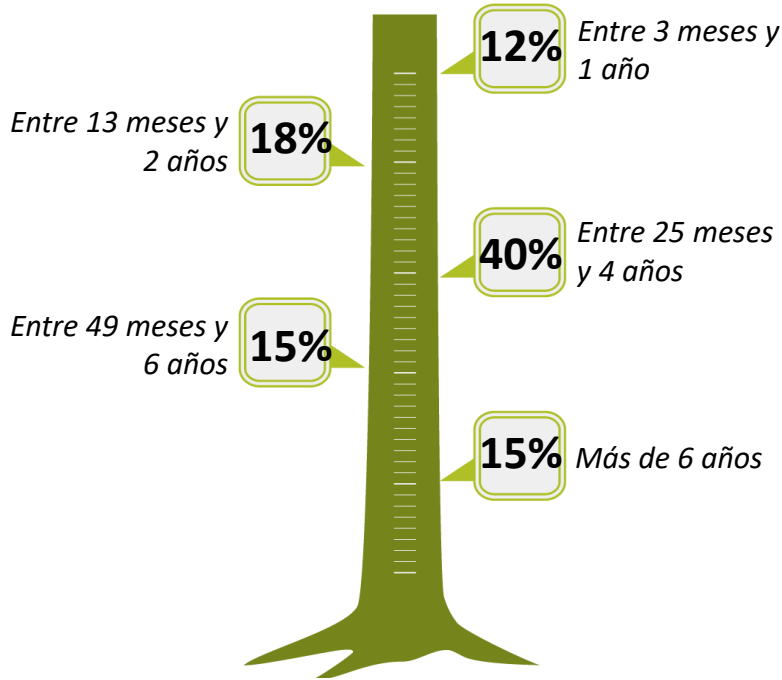
Trabajador independiente

a/b Diferencia Significativa del 95% de confianza

	TOTAL	Admon. de empresas (a)	Contaduría Pública (b)
<i>Base: graduados que trabajan por cuenta propia / trabajo independiente</i>	33	6	27
<i>Base (Exp.000):</i>	94	17	77
69. indique 2 de los motivos que lo llevaron a trabajar como independiente			
Buscar independencia económica	58	83	52
No encontrar empleo con el nivel de Ingresos Esperado	49	33	52
No encontrar empleo	18	-	22
Mayores oportunidades para desarrollar las competencias adquiridas durante la carrera	15	17	15
Aprovechar las oportunidades de apoyo al emprendimiento.	12	33	7
Otro	3	-	4
No responde	3	-	4

Panorama laboral (1)

% 77. ¿Cuánto tiempo lleva trabajando como trabajador independiente?

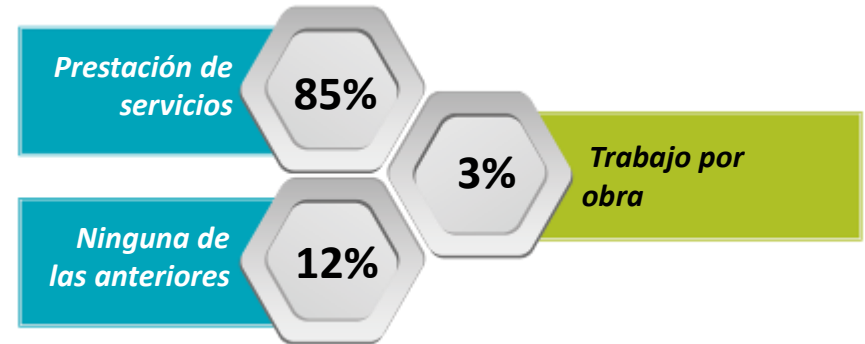


76. En promedio, ¿cuántas horas a la semana le dedica a este empleo?

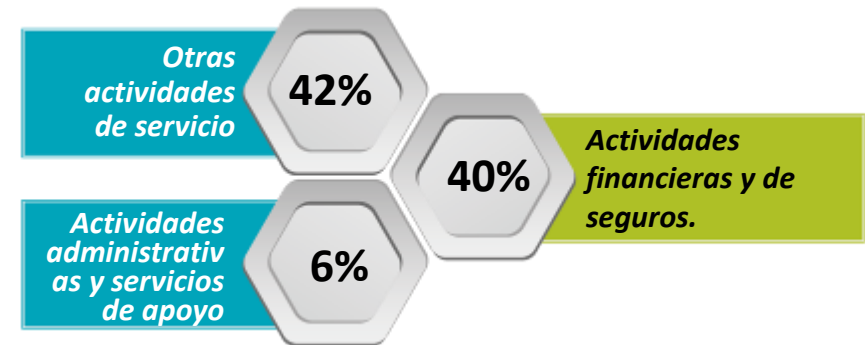


Trabajador independiente

71. ¿Bajo qué modalidad de trabajo desempeña las actividades que desempeña por cuenta propia /independiente?



79. Su Actividad Económica principal como Independiente es



Base: graduados que trabajan por cuenta propia / trabajo independiente 33

Base (Exp.000): 94

%

a/b Diferencia Significativa del 95% de confianza

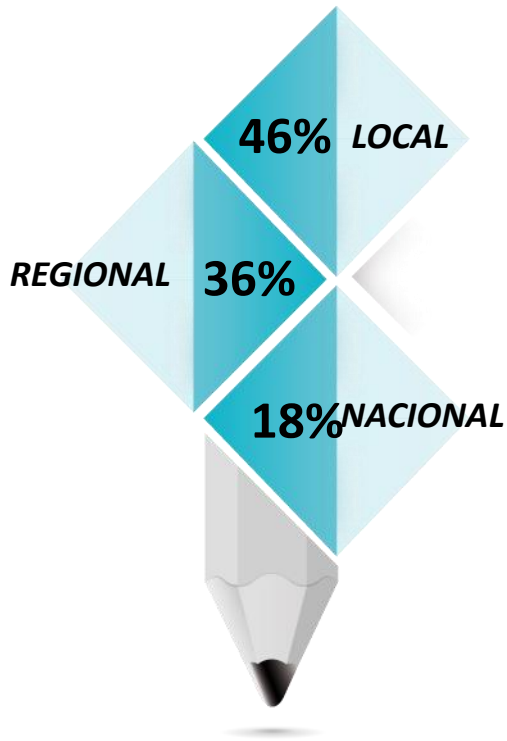
	TOTAL	Admon. de empresas (a)	Contaduría Pública (b)
<i>Base: graduados que trabajan por cuenta propia / trabajo independiente</i>	33	6	27
<i>Base (Exp.000):</i>	94	17	77
77. ¿Cuánto tiempo lleva trabajando como trabajador independiente?			
Entre 3 meses y 1 año	12	-	15
Entre 13 meses y 2 años	18	34	15
Entre 25 meses y 4 años	40	33	41
Entre 49 meses y 6 años	15	-	18
Más de 6 años	15	33	11
76. En promedio, ¿cuántas horas a la semana le dedica a este empleo?			
Promedio	41	47,3	39,7
71. ¿Bajo qué modalidad de trabajo desempeña las actividades que desempeña por cuenta propia /independiente?			
Prestación de servicios	85	33	96
Trabajo por obra	3	17	-
Ninguna de las anteriores	12	50	4
79. Su Actividad Económica principal como Independiente es			
Otras actividades de servicio	42	50	41
Actividades financieras y de seguros.	40	-	48
Actividades administrativas y servicios de apoyo	6	-	7
Actividades profesionales, científicas y técnicas	3	-	4
Administración pública y defensa planes de seguridad social de afiliación obligatoria	3	17	-
Alojamiento y servicios de comida	3	16	-
Actividades de los hogares en calidad de empleadores, actividades indiferenciadas de producción de bienes y servicios de los hogares para uso propio.	3	17	-

Ámbito empresarial (1)

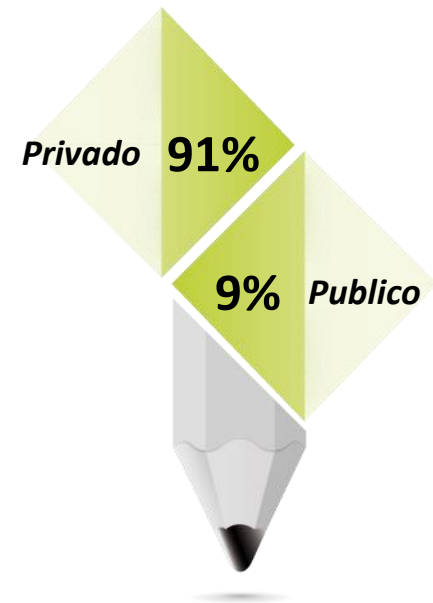
Trabajador independiente

%

80. ¿El ámbito de las actividades de la empresa donde labora?



81. ¿El sector de la empresa?



Base: graduados que trabajan por cuenta propia / trabajo independiente	33
Base (Exp.000):	94

Ámbito empresarial (2)

%

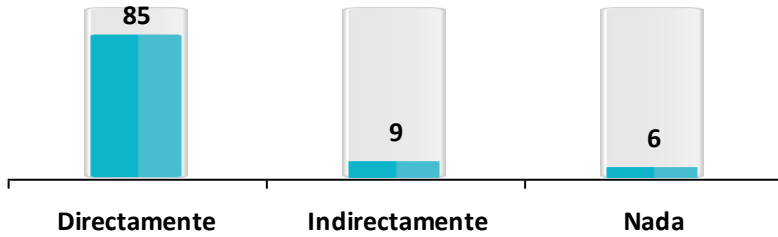
Trabajador independiente

a/b Diferencia Significativa del 95% de confianza

	TOTAL	Admon. de empresas (a)	Contaduría Pública (b)
<i>Base: graduados que trabajan por cuenta propia / trabajo independiente</i>	33	6	27
<i>Base (Exp.000):</i>	94	17	77
80. ¿El ámbito de las actividades de la empresa donde labora?			
Local	46	33	48
Regional	36	17	41
Nacional	18	50	11
81. ¿El sector de la empresa?			
Privado	91	67	96
Público	9	33	4

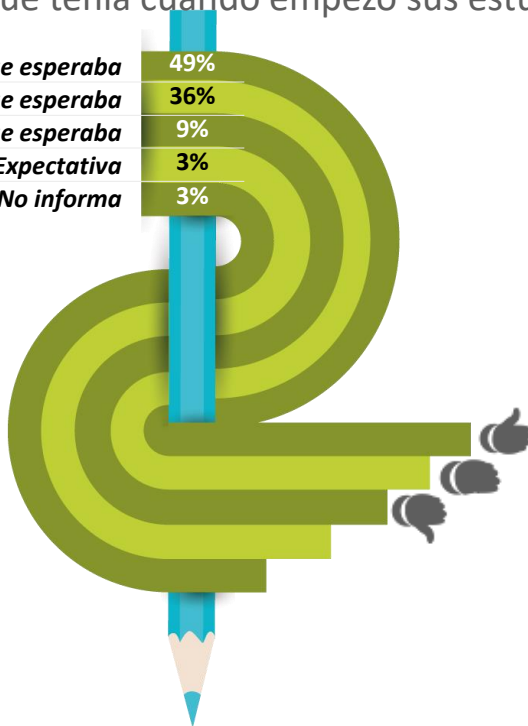
Desarrollo profesional (1)

70. ¿Qué tan relacionadas están las actividades que realiza en su trabajo como independiente con la carrera que estudió?



72. Teniendo en cuenta todos los aspectos, hasta qué punto su actual situación laboral coincide con las Expectativas que tenía cuando empezó sus estudios?

<i>Mejor de lo que esperaba</i>	49%
<i>Igual a lo que esperaba</i>	36%
<i>Peor de lo que esperaba</i>	9%
<i>No tenía ninguna Expectativa</i>	3%
<i>No informa</i>	3%



Trabajador independiente

73. ¿Su trabajo actual está contribuyendo a su desarrollo y crecimiento personal?

Si: 97%



Base: graduados que trabajan por cuenta propia / trabajo independiente

33

Base (Exp.000):

94

Desarrollo profesional (2)

%

Trabajador independiente

a/b Diferencia Significativa del 95% de confianza

	TOTAL	Admon. de empresas (a)	Contaduría Pública (b)
<i>Base: graduados que trabajan por cuenta propia / trabajo independiente</i>	33	6	27
<i>Base (Exp.000):</i>	94	17	77

70. ¿Qué tan relacionadas están las actividades que realiza en su trabajo como independiente con la carrera que estudió?

Directamente	85	67	89
Indirectamente	9	16	7
Nada	6	17	4

72. Teniendo en cuenta todos los aspectos, hasta qué punto su actual situación laboral coincide con las expectativas que tenía cuando empezó sus estudios?

Mejor de lo que esperaba	49	67	45
Igual a lo que esperaba	36	-	44
Peor de lo que esperaba	9	-	11
No tenía ninguna expectativa	3	16	-
No informa	3	17	-

73. ¿Su trabajo actual está contribuyendo a su desarrollo y crecimiento personal?

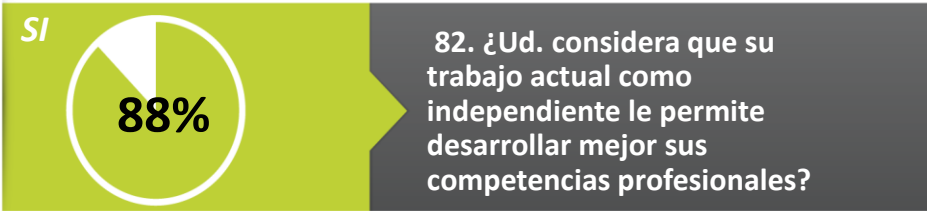
SI	97	100	96
NO	3	-	4



Desarrollo profesional (3)

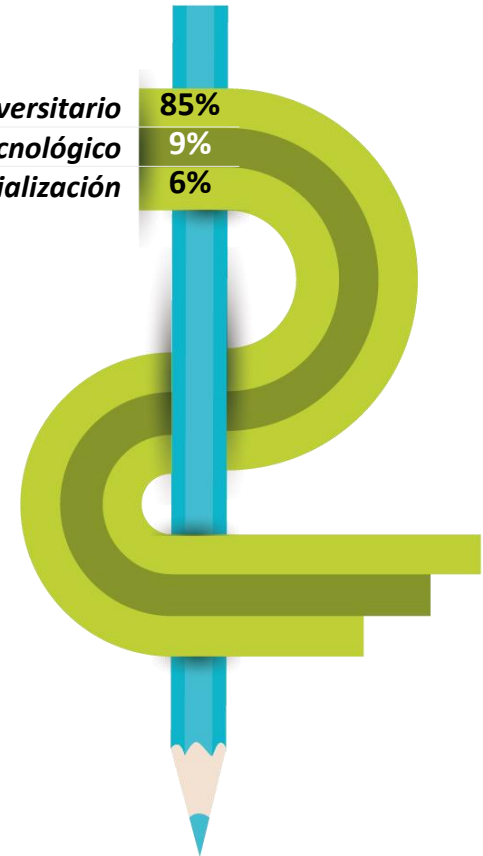
Trabajador independiente

%



85. En su opinión, ¿Para el trabajo que está desempeñando actualmente, que nivel de estudios se requiere?

Universitario 85%
Tecnológico 9%
Especialización 6%



Base: graduados que trabajan por cuenta propia / trabajo independiente	33
Base (Exp.000):	94



Desarrollo profesional ⁽⁴⁾

%

Trabajador independiente

a/b Diferencia Significativa del 95% de confianza

	TOTAL	Admon. de empresas (a)	Contaduría Pública (b)
<i>Base: graduados que trabajan por cuenta propia / trabajo independiente</i>	33	6	27
<i>Base (Exp.000):</i>	94	17	77

78. ¿Su condición de trabajador independiente le permite poner en práctica las competencias desarrolladas durante su formación en la Universidad?

SI	94	83	96
NO	6	17	4

82. ¿Ud. considera que su trabajo actual como independiente le permite desarrollar mejor sus competencias profesionales?

SI	88	83	89
NO	9	-	11
NS/NR	3	17	-

85. En su opinión, ¿Para el trabajo que está desempeñando actualmente, que nivel de estudios se requiere?

Universitario	85	67	89
Tecnológico	9	33	4
Especialización	6	-	7

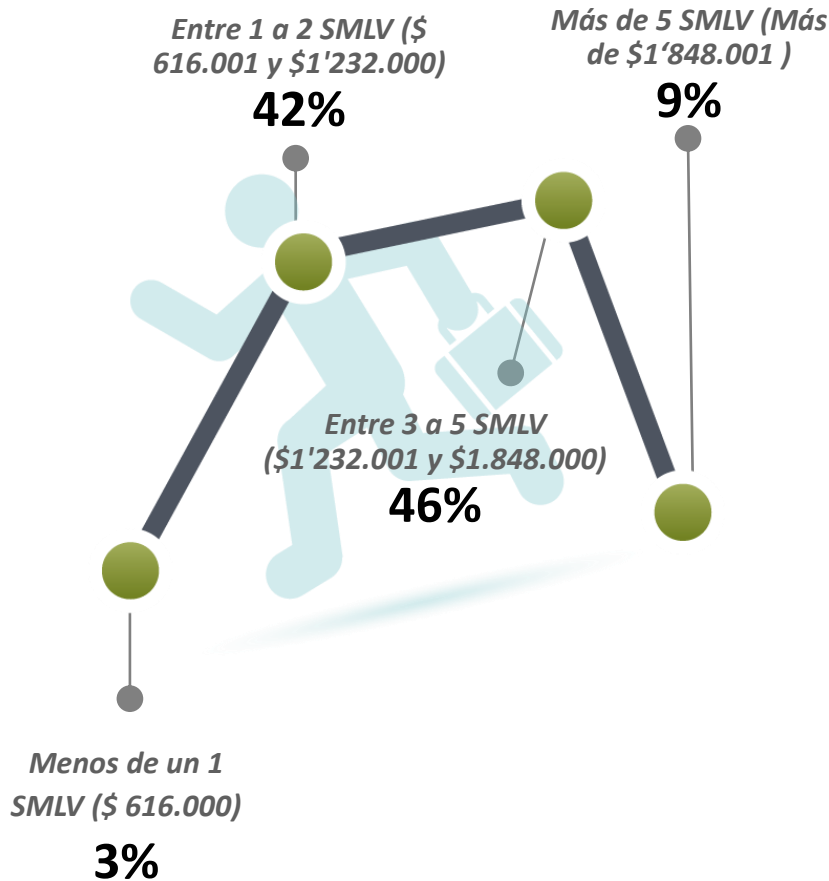


Ingresos y distribución

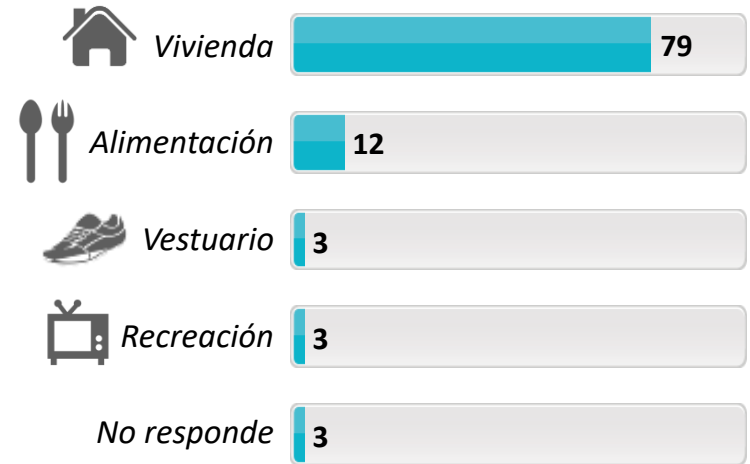
Trabajador independiente

%

74. ¿Cuál fue su ingreso laboral en el mes pasado?



75. ¿En cuál de las siguientes opciones invierte la mayor parte de sus ingresos?



Base: graduados que trabajan por cuenta propia / trabajo independiente	33
Base (Exp.000):	94



Ingresos y distribución

%

Trabajador independiente

a/b Diferencia Significativa del 95% de confianza

	TOTAL	Admon. de empresas (a)	Contaduría Pública (b)
<i>Base: graduados que trabajan por cuenta propia / trabajo independiente</i>	33	6	27
<i>Base (Exp.000):</i>	94	17	77
74. ¿Cuál fue su ingreso laboral en el mes pasado?			
Menos de un 1 SMLV	3	-	4
De 1 a 2 SMLV	42	83	33
Entre 3 a 5 SMLV	46	17	52
Más de 5 SMLV	9	-	11

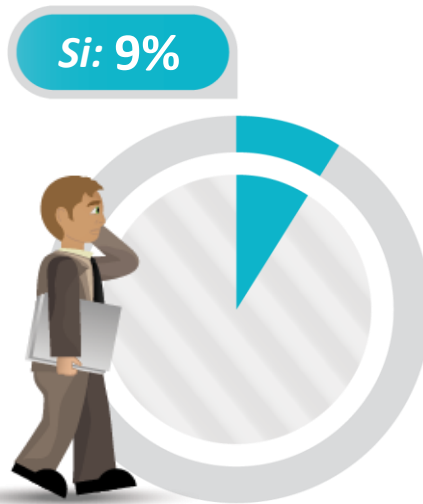
75. ¿En cuál de las siguientes opciones invierte la mayor parte de sus ingresos?			
Vivienda	79	83	78
Alimentación	12	17	11
Vestuario	3	-	3
Recreación	3	-	4
No responde	3	-	4

Intención de búsqueda de un empleo complementario ⁽¹⁾

Trabajador independiente

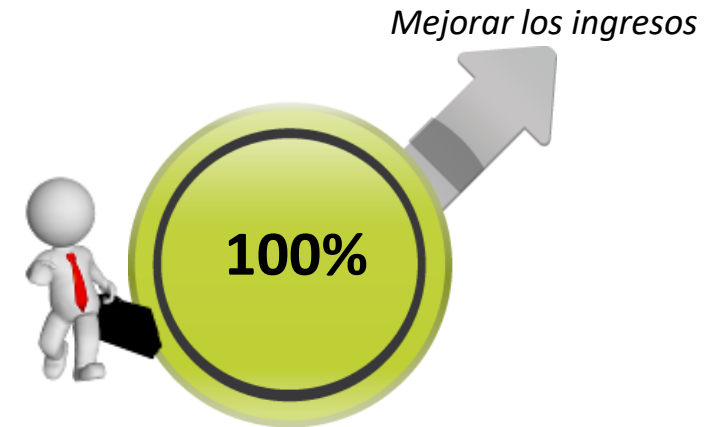
%

83. ¿Está buscando otro empleo, diferente al de independiente?



<i>Base: graduados que trabajan por cuenta propia / trabajo independiente</i>	33
<i>Base (Exp.000):</i>	64

84. ¿Qué lo motiva a buscar un empleo diferente al de independiente?



<i>Base: los que están buscando empleo diferente al de independiente</i>	3
<i>Base (Exp.000):</i>	9

Intención de búsqueda de un empleo complementario (2)

%

Trabajador independiente

a/b Diferencia Significativa del 95% de confianza

	TOTAL	Admon. de empresas (a)	Contaduría Pública (b)
<i>Base: Graduados Que Trabajan Por Cuenta Propia / Trabajo Independiente</i>	33	6	27
<i>Base (Exp.000):</i>	94	17	77
83. ¿Está buscando otro empleo, diferente al de independiente?			
SI	9	17	7
NO	91	83	93
<i>Base: Los Que Estan Buscando Empleo Diferente Al De Independiente</i>			
	3	1	2
<i>Base (Exp.000):</i>	9	3	6
84. ¿Qué lo motiva a buscar un empleo diferente al de independiente?			
Mejorar los ingresos	100	100	100





Universidad Cooperativa
de Colombia

Graduado dueño / socio empresa



CENTRO NACIONAL
DE CONSULTORÍA.COM

Tiempo para consecución de empleo ⁽¹⁾

Empresario/Dueño de empresa

%

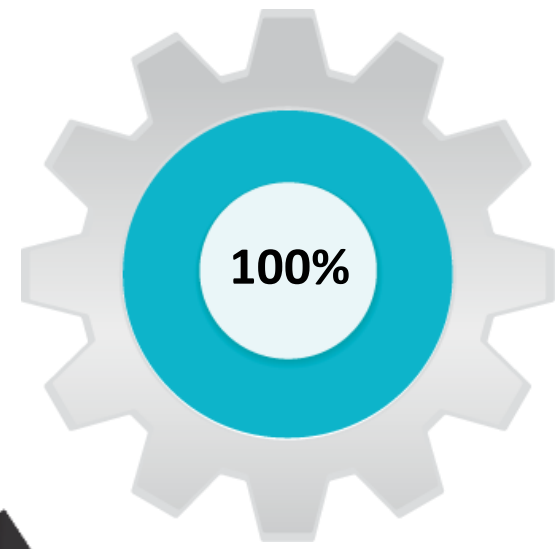
123. ¿Al cuánto tiempo después de graduarse comenzó a trabajar en su empresa?

140. ¿Cuánto tiempo después de graduarse se demoró para conseguir su primer empleo con correspondencia a su área de formación?

Más de 6 años



**Me vinculé
inmediatamente**



<i>Base: los que eran empleados antes en otra empresa</i>	4
<i>Base (Exp.000):</i>	11

Tiempo para consecución de empleo ⁽²⁾

%

Empresario/Dueño de empresa

a/b Diferencia Significativa del 95% de confianza

	TOTAL	Admon. de empresas (a)	Contaduría Pública (b)
<i>Base: graduados que son propietarios/ socios de una empresa, negocio particular</i>	4	3	1
<i>Base (Exp.000):</i>	11	8	3
123. ¿Al cuánto tiempo después de graduarse comenzó a trabajar en su empresa?			
Más de 6 años	100	100	100
140. ¿Cuánto tiempo después de graduarse se demoró para conseguir su primer empleo con correspondencia a su área de formación?			
Me vinculé inmediatamente	100	100	100

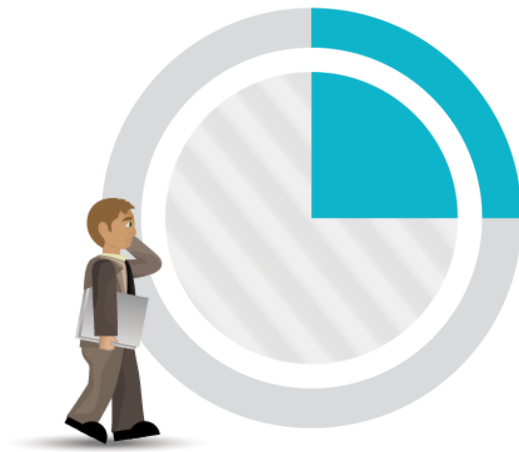
Experiencia Laboral (1)

Empresario/Dueño de empresa

%


120. ¿Es este su primer trabajo?

Si: 25%



121. ¿Antes de trabajar en su empresa era empleado en otra empresa?

Si: 50%



Base: graduados que son propietarios/ socios de una empresa, negocio particular

4

Base (Exp.000):

11

Experiencia Laboral (2)

%

Empresario/Dueño de empresa

a/b Diferencia Significativa del 95% de confianza

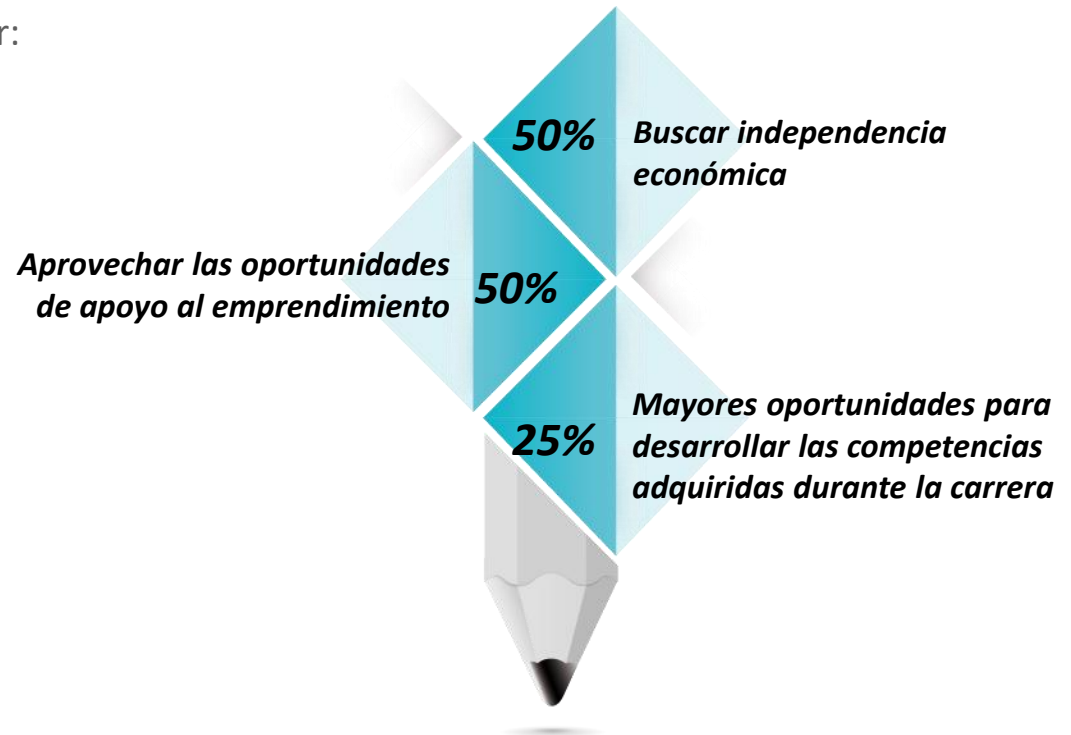
		TOTAL	Admon. de empresas (a)	Contaduría Pública (b)
<i>Base: graduados que son propietarios/ socios de una empresa, negocio particular</i>				
		4	3	1
<i>Base (Exp.000):</i>				
		11	8	3
120. ¿Es este su primer trabajo?				
	SI	25	33	-
	NO	75	67	100
121. ¿Antes de trabajar en su empresa era empleado en otra empresa?				
	SI	50	33	100
	NO	50	67	-

Razones para formar empresa ⁽¹⁾

Empresario/Dueño de empresa

%

124. Indique los 2 motivos que lo llevaron a trabajar en su empresa /negocio particular:



<i>Base: graduados que son propietarios/ socios de una empresa, negocio particular</i>	4
<i>Base (Exp.000):</i>	11

Razones para vincularse a su empresa (2)

%

Empresario/Dueño de empresa

a/b Diferencia Significativa del 95% de confianza

	TOTAL	Admon. de empresas (a)	Contaduría Pública (b)
<i>Base: graduados que son propietarios/ socios de una empresa, negocio particular</i>	4	3	1
<i>Base (Exp.000):</i>	11	8	3
124. Indique los 2 motivos que lo llevaron a trabajar en su empresa /negocio particular:			
Buscar independencia económica	50	67	-
Aprovechar las oportunidades de apoyo al emprendimiento	50	67	-
Mayores oportunidades para desarrollar las competencias adquiridas durante la carrera	25	-	100




Panorama laboral (1)

Empresario/Dueño de empresa

%

125. Indique el cargo que ocupa dentro de su empresa:



126. ¿Qué tan relacionadas están las actividades que realiza en su empresa /negocio particular con la carrera que estudió?



130. ¿Cuántas horas a la semana le dedica a su empresa /negocio particular?



Base: graduados que son propietarios/ socios de una empresa, negocio particular	4
Base (Exp.000):	11



Panorama laboral (2)

%

Empresario/Dueño de empresa

a/b Diferencia Significativa del 95% de confianza

	TOTAL	Admon. de empresas (a)	Contaduría Pública (b)
<i>Base: graduados que son propietarios/ socios de una empresa, negocio particular</i>	4	3	1
<i>Base (Exp.000):</i>	11	8	3
125. Indique el cargo que ocupa dentro de su empresa:			
Profesional	25	-	100
Director	25	33	-
Supervisor	25	33	-
Gerente	25	34	-

130. En promedio, ¿cuántas horas a la semana le dedica a su empresa /negocio particular?

Promedio	34,9	43,3	10
----------	------	------	----

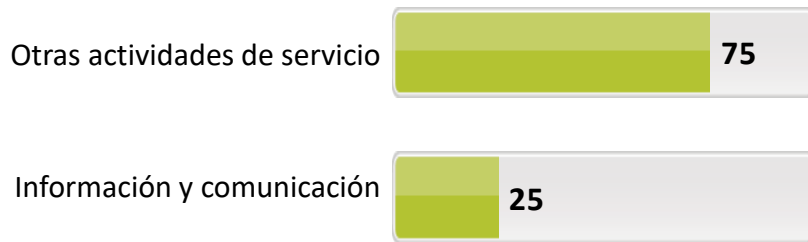
126. ¿Qué tan relacionadas están las actividades que realiza en su empresa /negocio particular con la carrera que estudió?

Directamente	100	100	100
--------------	-----	-----	-----

Ámbito empresarial (1)

%

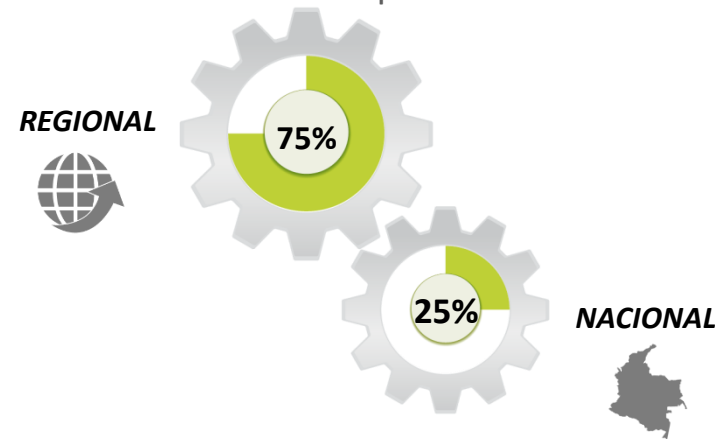
127.Cuál es la actividad Económica principal de la empresa



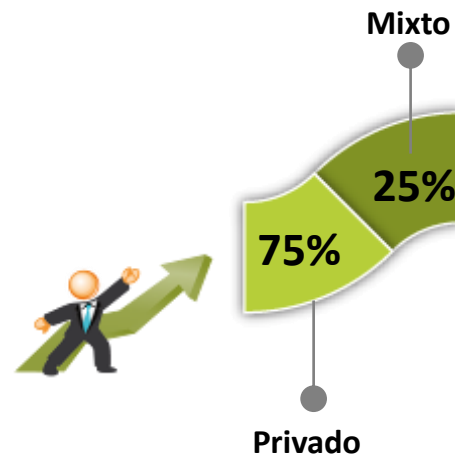
Base: graduados que son propietarios/ socios de una empresa, negocio particular	4
Base (Exp.000):	11

Empresario/Dueño de empresa

128. ¿Cuál es el ámbito de las actividades de la empresa ?



129. ¿El sector de la empresa?



Ámbito empresarial (2)

%

Empresario/Dueño de empresa

a/b Diferencia Significativa del 95% de confianza

	TOTAL	Admon. de empresas (a)	Contaduría Pública (b)
<i>Base: graduados que son propietarios/ socios de una empresa, negocio particular</i>	4	3	1
<i>Base (Exp.000):</i>	11	8	3
127.Cuál es la actividad Económica principal de la última empresa donde laboró			
Otras actividades de servicio	75	100	-
Información y comunicación	25	-	100

128. ¿Cuál es el ámbito de las actividades de la empresa donde laboró?			
Regional	75	67	100
Nacional	25	33	-

129. ¿El sector de la empresa?			
Privado	75	67	100
Mixto	25	33	-



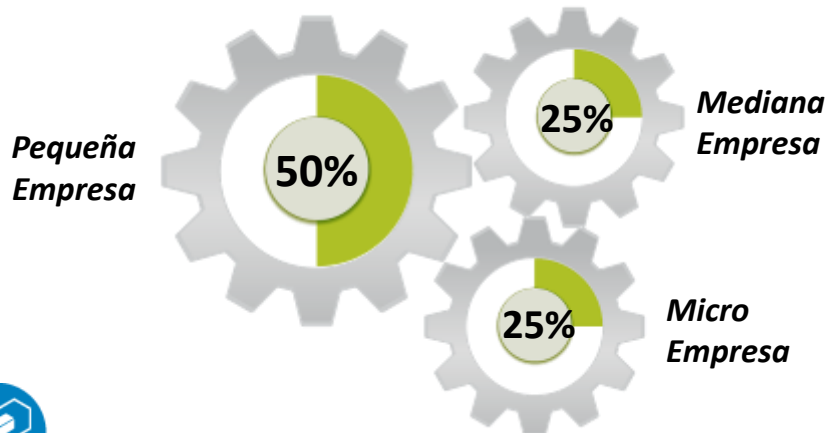
Caracterización empresa (1)

%

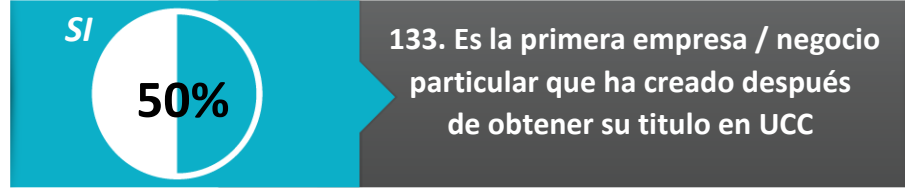
131. su empresa / negocio es una famiempresa:



132. La empresa es una _____



Empresario/Dueño de empresa



133. Es la primera empresa / negocio particular que ha creado después de obtener su título en UCC



135. ¿La empresa está formalmente constituida ante los órganos de control?

136. ¿Cuántos empleos aproximadamente a través de su empresa /negocio particular ha generado?



62,3
Promedio Empleos

Base: graduados que son propietarios/ socios de una empresa, negocio particular	4
Base (Exp.000):Base (Exp.000):	11

Caracterización empresa (2)

Empresario/Dueño de empresa

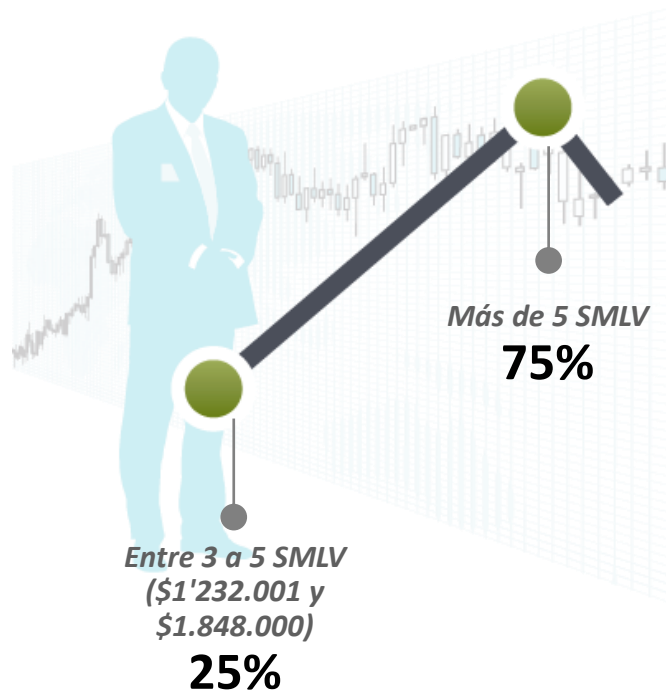
a/b Diferencia Significativa del 95% de confianza

%

		TOTAL	Admon. de empresas (a)	Contaduría Pública (b)
<i>Base: graduados que son propietarios/ socios de una empresa, negocio particular</i>				
		4	3	1
<i>Base (Exp.000):</i>				
		11	8	3
131. su empresa /negocio es una famiempresa:				
	SI	50	67	-
	NO	50	33	100
132. La empresa es una: (opción única)				
	Pequeña empresa	50	33	100
	Micro empresa	25	34	-
	Mediana empresa	25	33	-
133. Es la primera empresa /negocio particular que ha creado después de				
	SI	50	33	100
	NO	50	67	-
135. ¿La empresa está formalmente constituida ante los órganos de control?				
	SI	100	100	100
136. ¿Cuántos empleos aproximadamente a través de su empresa /negocio particular ha generado?				
	Promedio	62,3	82,7	2

Ingresos (1)

% 137. En promedio, ¿cuál es el ingreso mensual que percibe por las actividades que realiza en su empresa / negocio particular?



Empresario/Dueño de empresa

138. ¿Cuántas empresas o negocios particulares ha creado después de graduarse?



Si: 75%

139. Actualmente ¿Usted obtiene la mayor parte de sus ingresos de su empresa /negocio particular?



Base: graduados que son propietarios/ socios de una empresa, negocio particular	4
Base (Exp.000):	11

Ingresos (2)

%

Empresario/Dueño de empresa

a/b Diferencia Significativa del 95% de confianza

	TOTAL	Admon. de empresas (a)	Contaduría Pública (b)
<i>Base: graduados que son propietarios/ socios de una empresa, negocio particular</i>	4	3	1
<i>Base (Exp.000):</i>	11	8	3
137. En promedio, ¿cuál es el ingreso mensual que percibe por las actividades que realiza en su empresa/ negocio particular?			
Entre 3 a 5 SMLV	25	-	100
Más de 5 SMLV	75	100	-
138. ¿Cuántas empresas o negocios particulares ha creado después de graduarse?			
Promedio	1,7	1,7	-
139. Actualmente ¿Usted obtiene la mayor parte de sus ingresos de su empresa /negocio particular?			
SI	75	67	100
NS/NR	25	33	-



Universidad Cooperativa
de Colombia

Graduado desempleado



CENTRO NACIONAL
DE CONSULTORÍA.COM

Situación laboral actual ⁽¹⁾

Desempleados

%

141. ¿Cuál de las siguientes opciones describe mejor su situación?



<i>Base: graduados que están buscando empleo/ desempleados</i>	14
<i>Base (Exp.000):</i>	40

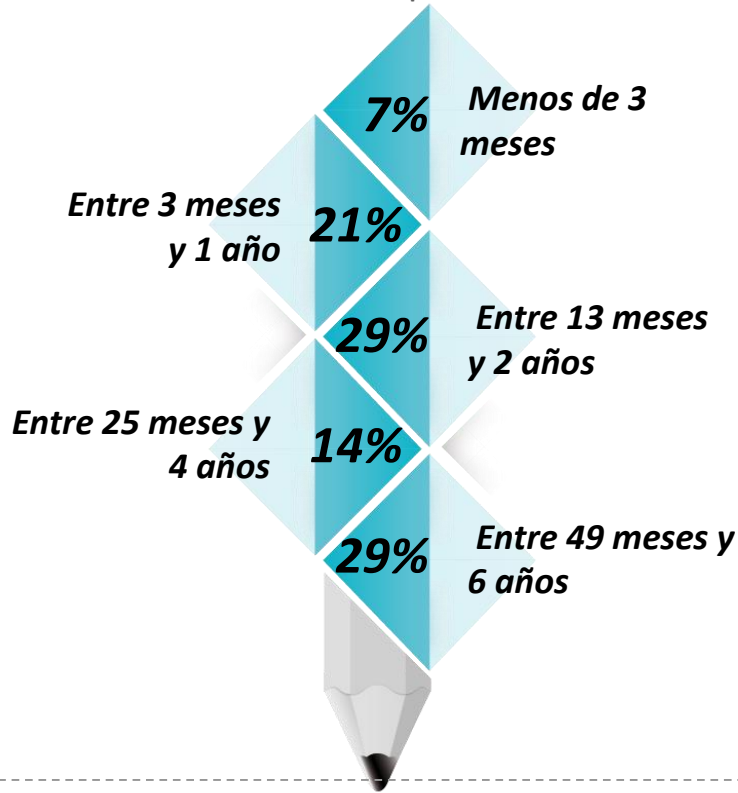
a/b Diferencia Significativa del 95% de confianza

	TOTAL	Admon. de empresas (a)	Contaduría Pública (b)
<i>Base: graduados que estan buscando empleo/ desempleados</i>	14	10	4
<i>Base (Exp.000):</i>	40	28	11
141. ¿Cuál de las siguientes opciones describe mejor su situación?			
Había trabajado antes por lo menos durante dos semanas	100	100	100

Trayectoria laboral - Último empleo ⁽¹⁾

%

142. ¿Cuánto tiempo duró en su anterior empleo?



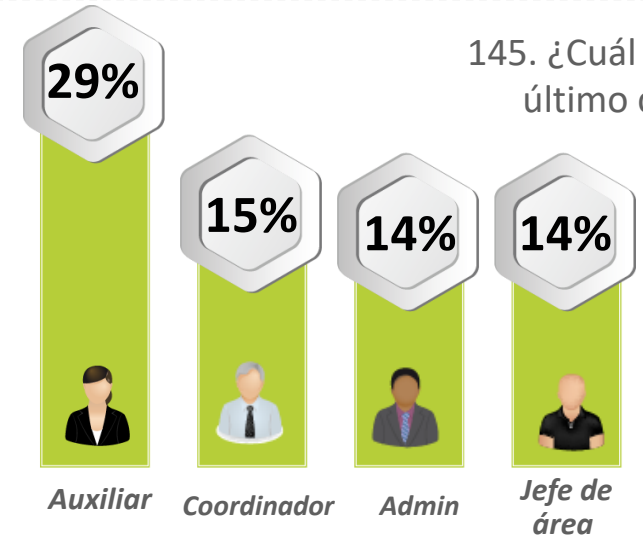
Desempleados

100%

144. ¿Cuál fue su primer cargo?

No Responde

145. ¿Cuál fue su último cargo?



143. ¿ En su último empleo usted era?



Base: los que habían trabajado antes	14
Base (Exp.000):	40

Trayectoria laboral - Último empleo (2)

Desempleados

a/b Diferencia Significativa del 95% de confianza

%

	TOTAL	Admon. de empresas (a)	Contaduría Pública (b)
<i>Base: los que habían trabajado antes</i>	14	10	4
<i>Base (Exp.000):</i>	40	28	11
142. ¿Cuánto tiempo duró en su anterior empleo?			
Menos de 3 meses	7	10	-
Entre 3 meses y 1 año	21	30	-
Entre 13 meses y 2 años	29	30	25
Entre 25 meses y 4 años	14	10	25
Entre 49 meses y 6 años	29	20	50
143. ¿ En su último empleo usted era?			
Empleado de empresa particular	79	80	75
Empleado del sector cooperativo	7	-	25
Empleado del gobierno	7	10	-
No informa	7	10	-
144. ¿Cuál fue su primer cargo?			
No responde	100	100	100
145. ¿Cuál fue su último cargo?			
Auxiliar	29	20	50
Coordinador	15	10	25
Administrador	14	20	-
Jefe de área	14	20	-
Técnico	7	-	25
Asistente	7	10	-
Consultor	7	10	-
Ejecutivo	7	10	-

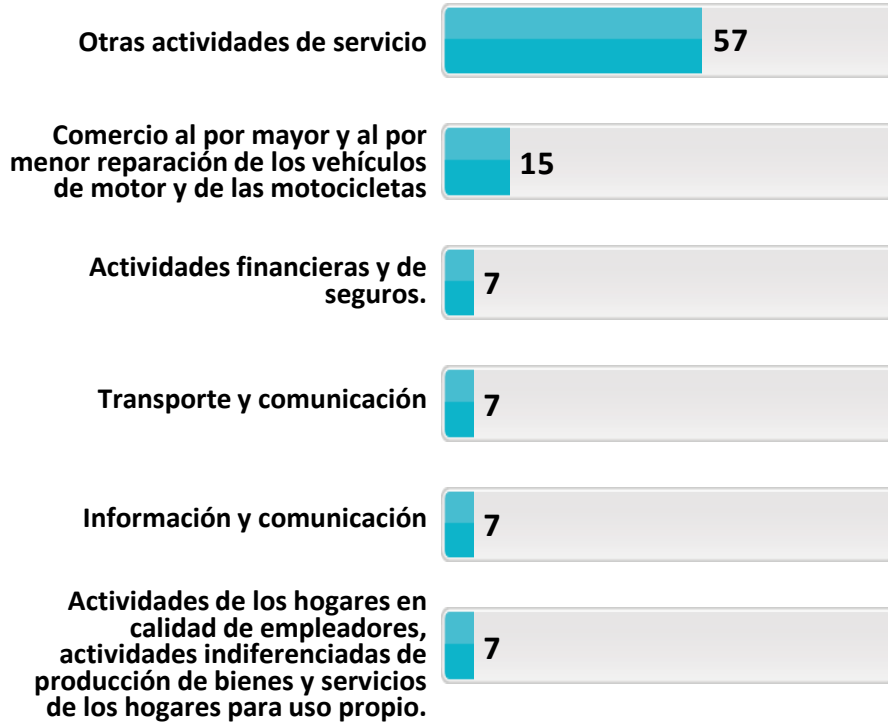
Ámbito empresarial – Último empleo ⁽¹⁾

Desempleados

%




146. ¿Cuál es la actividad Económica principal de la empresa donde laboró



Base: los que habían trabajado antes	14
Base (Exp.000):	40

147. ¿Cuál es el ámbito de las actividades de la empresa donde laboró?



148. ¿El sector de la empresa?



Ámbito empresarial – Último empleo (2)

%

Desempleados

a/b Diferencia Significativa del 95% de confianza

	TOTAL	Admon. de empresas (a)	Contaduría Pública (b)
<i>Base: los que habían trabajado antes</i>	14	10	4
<i>Base (Exp.000):</i>	40	28	11
146.Cuál es la actividad Económica principal de la empresa donde laboró			
Otras actividades de servicio	57	60	50
Comercio al por mayor y al por menor reparación de los vehículos de motor y de las motocicletas	15	10	25
Actividades financieras y de seguros.	7	-	25
Transporte y comunicación	7	10	-
Información y comunicación	7	10	-
Actividades de los hogares en calidad de empleadores, actividades indiferenciadas de producción de bienes y servicios de los hogares para uso propio.	7	10	-

147. ¿Cuál es el ámbito de las actividades de la empresa donde laboró?			
Nacional	50	50	50
Regional	22	10	50
Local	14	20	-
Multinacional	14	20	-

148. ¿El sector de la empresa?			
Privado	79	80	75
Público	14	20	-
Cooperativo	7	-	25



Razones para retirarse del último empleo / Desarrollo profesional ⁽¹⁾

%

149. ¿Cuál fue el motivo principal para no continuar laborando en su último empleo?



Desempleados

150. ¿ Su último empleo satisfizo sus Expectativas:

PROFESIONALES

Si: 64%

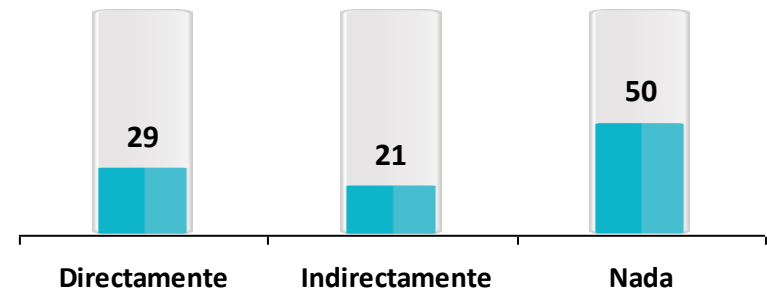


DE INGRESO

Si: 29%



151. ¿Qué tan relacionadas estaban las actividades que realizaba en la empresa donde laboró la última vez con la carrera que estudió?



Base: Los que han trabajado antes 14

Base (Exp.000): 40

Razones para retirarse del empleo / Desarrollo profesional ⁽²⁾

%

Desempleados

a/b Diferencia Significativa del 95% de confianza

	TOTAL	Admon. de empresas (a)	Contaduría Pública (b)
<i>Base: los que habían trabajado antes</i>	14	10	4
<i>Base (Exp.000):</i>	40	28	11
149. ¿Cuál fue el motivo principal para no continuar laborando en su último empleo?			
Renuncia voluntaria	57	60	50
Terminación del contrato	36	40	25
Reestructuración de la empresa	7	-	25

150. ¿ Su último empleo satisfizo sus expectativas:

Profesionales

SI	64	70	50
NO	29	30	25
NS/NR	7	-	25

De ingresos

SI	29	30	25
NO	64	70	50
NS/NR	7	-	25

151. ¿Qué tan relacionadas estaban las actividades que realizaba en la empresa donde laboró la última vez con la carrera que estudió?

Directamente	29	-	100
Indirectamente	21	30	-
Nada	50	70	-



Expectativas en la búsqueda de empleo ⁽¹⁾

%

152. ¿Considera que será fácil conseguir el empleo que busca?

Si: 36%



153. ¿Cuál considera la principal dificultad a la hora de conseguir el trabajo que busca?

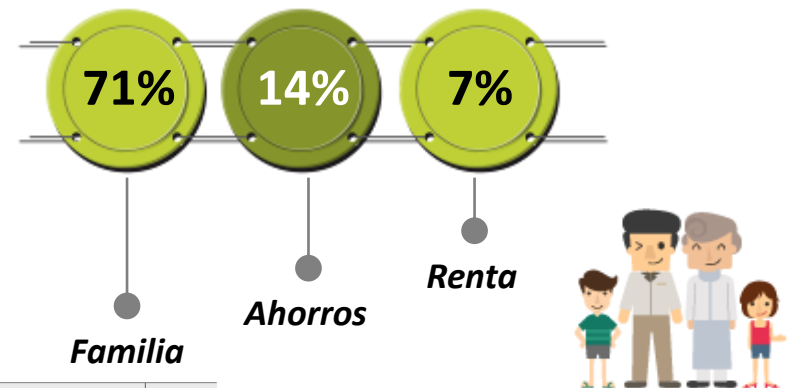


Desempleados

154. ¿Cuál es el canal de búsqueda de empleo que considera podría ser el más efectivo?



155. Actualmente su mantenimiento proviene principalmente de:



Base: graduados que están buscando empleo/ desempleados	14
Base (Exp.000):	40

Expectativas en la búsqueda de empleo (2)

%

Desempleados

a/b Diferencia Significativa del 95% de confianza

	TOTAL	Admon. de empresas (a)	Contaduría Pública (b)
<i>Base: graduados que estan buscando empleo/ desempleados</i>	14	10	4
<i>Base (Exp.000):</i>	40	28	11
152. ¿Considera que será fácil conseguir el empleo que busca?			
SI	36	40	25
NO	43	40	50
NS/NR	21	20	25

153. ¿Cuál considera la principal dificultad a la hora de conseguir el trabajo que busca?			
Carece de la experiencia necesaria	36	30	50
El salario que le ofrecen es muy bajo	29	40	-
No hay trabajo disponible en la ciudad en donde vive	21	20	25
No encuentra el trabajo apropiado en su oficio o profesión	14	10	25

154. ¿Cuál es el canal de búsqueda de empleo que considera podría ser el más efectivo?			
Otras bolsas de empleo (Cajas de compensación, internet, head-hunters)	43	40	50
Redes sociales (familia, amigos, conocidos)	36	40	25
Medios de comunicación	14	20	-
Servicio Público de Empleo SENA	7	-	25

155. Actualmente su mantenimiento proviene principalmente de:			
Familia	71	70	75
Ahorros	14	20	-
Renta	7	-	25
Otro	7	10	-
No responde	7	-	25

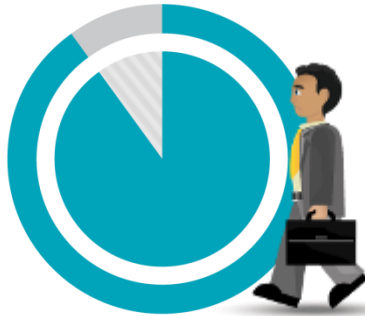
Interés por trabajar (1)

Desempleados

%

156. ¿Ha hecho diligencias en el último mes para buscar empleo?

Si: 86%



157. Si le hubiera resultado alguna actividad remunerada en el último mes, ¿estaba dispuesto para empezar a trabajar?

Si: 100%



Base: graduados que están buscando empleo/ desempleados 14

Base (Exp.000): 40



Interés por trabajar (1)

%

Desempleados

a/b Diferencia Significativa del 95% de confianza

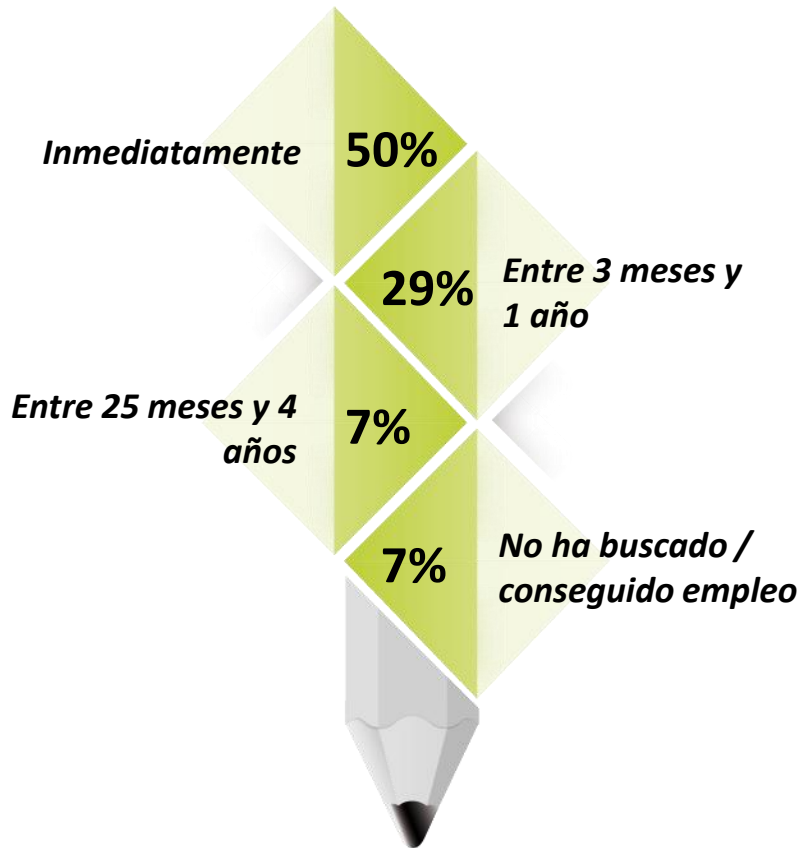
	TOTAL	Admon. de empresas (a)	Contaduría Pública (b)
<i>Base: graduados que estan buscando empleo/ desempleados</i>	14	10	4
<i>Base (Exp.000):</i>	40	28	11
156. ¿Ha hecho diligencias en el último mes para buscar empleo?			
SI	86	90	75
NS/NR	14	10	25
157. Si le hubiera resultado alguna actividad remunerada en el último mes, ¿estaba dispuesto para empezar a trabajar?			
SI	100	100	100

Tiempo para conseguir empleo ⁽¹⁾

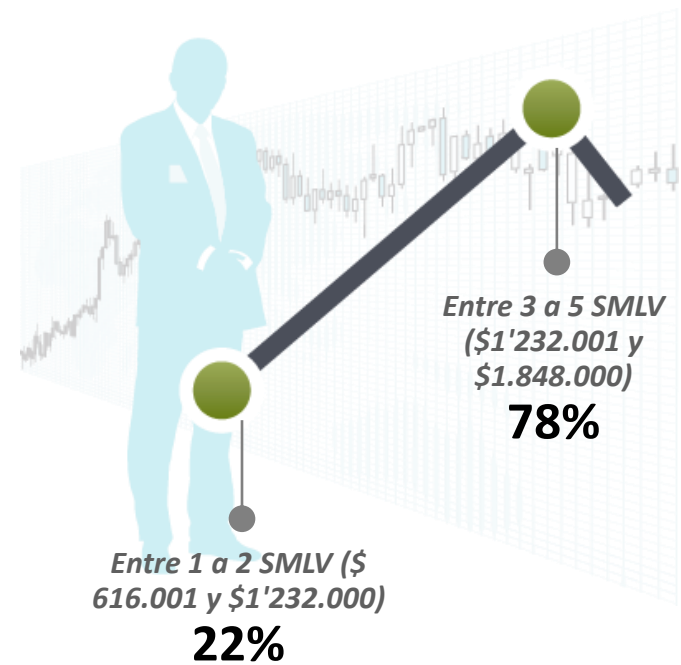
Desempleados

%

159. ¿Cuánto tiempo después de graduarse se demoró para conseguir su primer empleo con correspondencia a su área de formación?



160. ¿Su aspiración salarial es?



Base: graduados que están buscando empleo/ desempleados 14

Base (Exp.000): 40

Tiempo para conseguir empleo ⁽¹⁾

Desempleados

a/b Diferencia Significativa del 95% de confianza

%

	TOTAL	Admon. de empresas (a)	Contaduría Pública (b)
<i>Base: graduados que estan buscando empleo/ desempleados</i>	14	10	4
<i>Base (Exp.000):</i>	40	28	11
159. ¿Cuánto tiempo después de graduarse se demoró para conseguir su primer empleo con correspondencia a su área de formación?			
Inmediatamente	50	30	100
Entre 3 meses y 1 año	29	40	-
Entre 25 meses y 4 años	7	10	-
No ha buscado/conseguido empleo	7	10	-
No informa	7	10	-

160. ¿Su aspiración salarial es?

De 1 a 2 SMLV	22	-	75
Entre 3 a 5 SMLV	78	100	25





Universidad Cooperativa
de Colombia

Graduado desempleado que No esta interesado en encontrar empleo



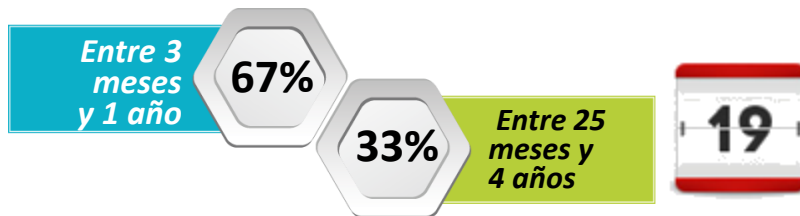
CENTRO NACIONAL
DE CONSULTORÍA.COM

%

161. ¿Hace cuánto tiempo está sin empleo?



162. ¿Cuánto tiempo estuvo en su último empleo?



163. ¿ En su último empleo usted era?

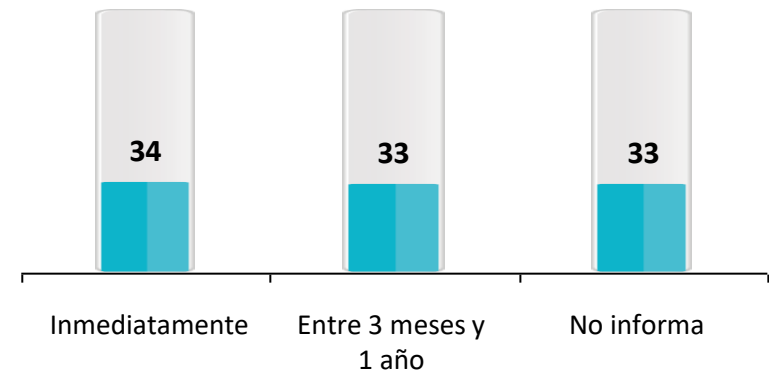


Empleado de empresa particular 67%



Empleado del gobierno 33%

166. ¿Cuánto tiempo después de graduarse se demoró para conseguir su primer empleo con correspondencia a su área de formación?



Base: graduados que están sin empleo y no están interesados en encontrar

3

Base (Exp.000):

9

%

	TOTAL	Admon. de empresas (a)	Contaduría Pública (b)
<i>Base: graduados que estan sin empleo y no estan interesados en encontrar</i>	3	2	1
<i>Base (Exp.000):</i>	9	6	3
161. ¿Hace cuánto tiempo está sin empleo?			
Entre 7 y 12 meses	67	50	100
Más de 2 años	33	50	-
162. ¿Cuánto tiempo estuvo en su último empleo?			
Entre 3 meses y 1 año	67	50	100
Entre 25 meses y 4 años	33	50	-
163. ¿ En su último empleo usted era?			
Empleado de empresa particular	67	50	100
Empleado del gobierno	33	50	-
166. ¿Cuánto tiempo después de graduarse se demoró para conseguir su primer empleo con correspondencia a su área de formación?			
Inmediatamente	34	-	100
Entre 3 meses y 1 año	33	50	-
No informa	33	50	-

Cargos desempeñados (1)

Desempleados y No están interesados en encontrar empleo

%

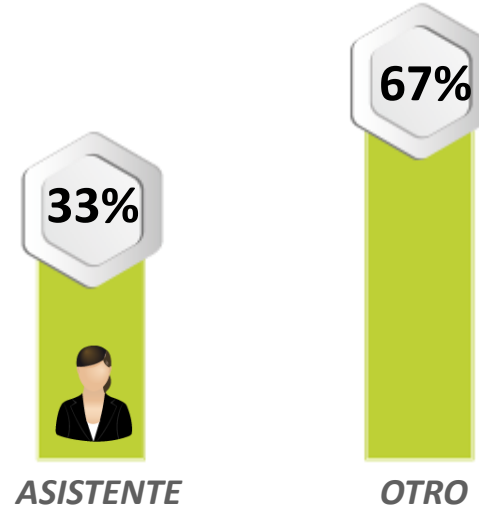
164. ¿Cual fue su primer cargo?

NO RESPONDE

100%



165. ¿Cuál fue su último cargo?

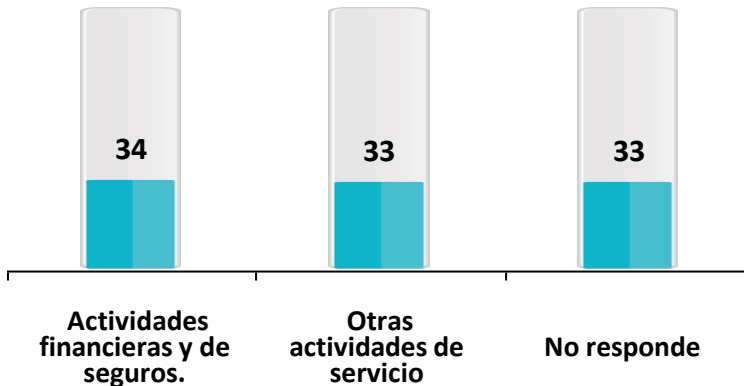


Base: Graduados Que Están Sin Empleo Y No Están Interesados En Encontrar 3


Base (Exp.000): 9

%

167.Cuál es la actividad Económica principal de la última empresa donde laboró



168. ¿Cuál es el ámbito de las actividades de la empresa donde laboró?



169. ¿El sector de la empresa?



Base: Graduados Que Estan Sin Empleo Y No Estan Interesados En Encontrar 3

Base (Exp.000): 9

%

	TOTAL	Admon. de empresas (a)	Contaduría Pública (b)
<i>Base: los que han tenido empleos desde que obtuvieron el título de pregrado</i>	3	2	1
<i>Base (Exp.000):</i>	9	6	3
164. ¿Cuál fue su primer cargo?			
No responde	100	100	100
165. ¿Cuál fue su último cargo?			
Asistente	33	50	-
Otro	67	50	100
167.Cuál es la actividad Económica principal de la última empresa donde laboró			
Actividades financieras y de seguros.	34	-	100
Otras actividades de servicio	33	50	-
No responde	33	50	-
168. ¿Cuál es el ámbito de las actividades de la empresa donde laboró?			
Regional	34	-	100
Local	33	50	-
Nacional	33	50	-
169. ¿El sector de la empresa?			
Privado	67	50	100
Público	33	50	-

Desarrollo profesional / Razones para retirarse del último empleo ⁽¹⁾

Desempleados y No están interesados en encontrar empleo

%



170. ¿Qué tan relacionadas estaban las actividades que realizaba en la empresa donde laboró la última vez con la carrera que estudió?

Directamente



Indirectamente



No informa



171. ¿Cuál fue el motivo principal para no continuar laborando en su último empleo?



172. ¿Su último empleo satisfizo sus Expectativas:



Ninguna de las anteriores

100%

Base: Graduados Que Estan Sin Empleo Y No Estan Interesados En Encontrar

3

Base (Exp.000):

9

Interés por trabajar ⁽¹⁾

Desempleados y No están interesados en encontrar empleo

%



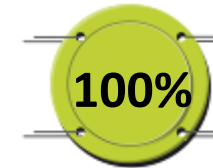
173. ¿Cuál de las siguientes opciones describe mejor su ocupación actual?

NINGUNA DE LAS ANTERIORES

100%



174. Actualmente cuál es la principal fuente de sostenimiento



Familia



175. ¿Por qué no está interesado en buscar empleo?



SOLVENCIA ECONÓMICA

34%



OTRO

66%

Base: Graduados Que Estan Sin Empleo Y No Estan Interesados En Encontrar

3

Base (Exp.000):

9

Interés por trabajar (2)

Desempleados y No están interesados en encontrar empleo

a/b Diferencia Significativa del 95% de confianza

%

	TOTAL	Admon. de empresas (a)	Contaduría Pública (b)
<i>Base: los que han tenido empleos desde que obtuvieron el título de pregrado</i>	3	2	1
<i>Base (Exp.000):</i>	9	6	3
170. ¿Qué tan relacionadas estaban las actividades que realizaba en la empresa donde laboró la última vez con la carrera que estudió?			
Directamente	34	-	100
Indirectamente	33	50	-
No informa	33	50	-
171. ¿Cuál fue el motivo principal para no continuar laborando en su último empleo?			
Renuncia voluntaria	66	100	-
Reestructuración de la empresa	34	-	100
172. ¿Su último empleo satisfizo sus expectativas:			
Ninguna de las anteriores	100	100	100
173. ¿Cuál de las siguientes opciones describe mejor su ocupación actual?			
Ninguna de las anteriores	100	100	100
174. Actualmente cuál es la principal fuente de sostenimiento			
Familia	100	100	100
175. ¿Por qué no está interesado en buscar empleo?			
Solvencia económica	34	-	100
Otro	66	100	-



Universidad Cooperativa
de Colombia

4.4.2 Emprendimiento



CENTRO NACIONAL
DE CONSULTORÍA.COM

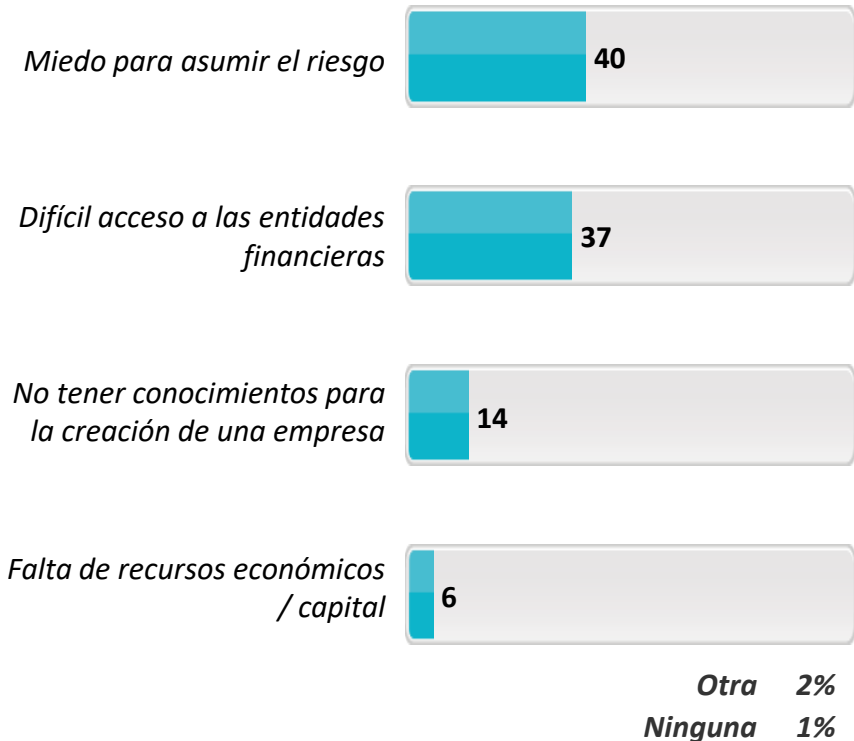
Interés por crear empresa

%

Encuestados que respondieron por el "SI"



45. ¿Cuál considera que es la principal dificultad en la creación de una empresa?



Base (Real): Total Encuestados 180

Interés por crear empresa

a/b/ Diferencia Significativa del 95% de confianza

%

		TOTAL	Admon. de empresas (a)	Contaduría Pública (b)
	<i>Base (Real): Total Encuestados</i>	180	71	109
	<i>Base (Exp.000):</i>	513	201	312
42. ¿Tiene interés por crear empresa?				
	SI	61	65	58
	NO	39	35	42
43. ¿Tiene interés de crear empresa en el sector de la Economía Solidaria?				
	SI	14	15	13
	NO	86	85	87
44. ¿Usted está creando empresa en este momento?				
	SI	18	11	22
	NO	81	87	77
	NS/NR	1	2	1
45. ¿Cuál considera que es la principal dificultad en la creación de una empresa?				
	Miedo para asumir el riesgo	40	37	42
	Difícil acceso a las entidades financieras	37	48 <i>b</i>	29
	No tener conocimientos para la creación de una empresa	14	7	19 <i>a</i>
	Falta de recursos económicos / capital	6	6	6
	Otra	2	1	3
	Ninguna	1	-	1



Universidad Cooperativa
de Colombia

4.5 Trayectoria Social



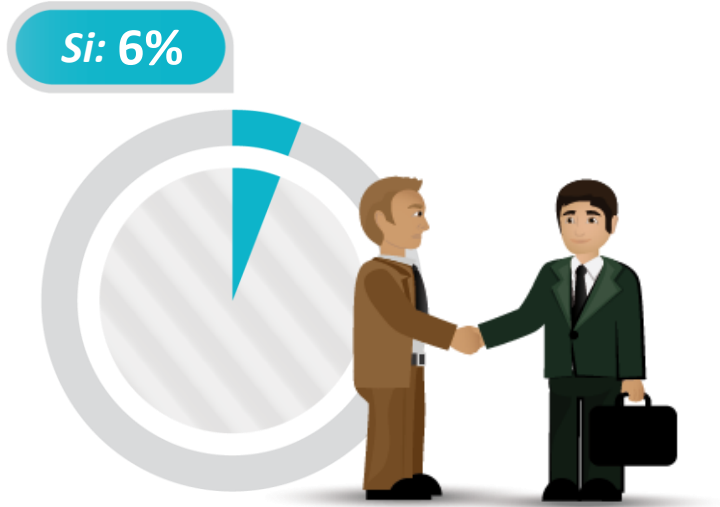
CENTRO NACIONAL
DE CONSULTORÍA.COM

Reconocimientos (1)

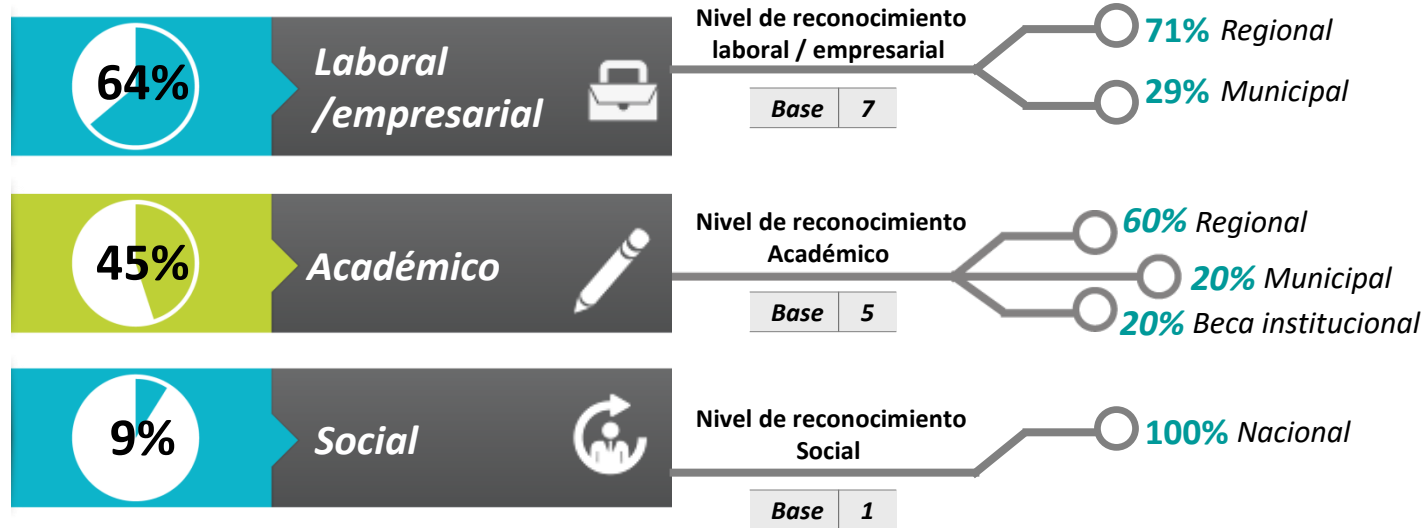
%

49. ¿Ha recibido en su trayectoria profesional algún reconocimiento (académico, laboral, social)?

Base (Real): Total Encuestados 180



50. ¿ Cuáles han sido los reconocimientos que ha recibido en su trayectoria profesional?



Base: encuestados que han tenido algún reconocimiento 11



Reconocimientos (2)

a/b/ Diferencia Significativa del 95% de confianza

%

	TOTAL	Admon. de empresas (a)	Contaduría Pública (b)
<i>Base (Real): Total Encuestados</i>	180	71	109
<i>Base (Exp.000):</i>	513	201	312
49. ¿Ha recibido en su trayectoria profesional algún reconocimiento (académico, laboral, social)?			
SI	6	7	6
NO	94	93	94
<i>Base: Encuestados Que Han Tenido Algun Reconocimiento</i>			
	11	5	6
<i>Base (Exp.000):</i>	31	14	17
50. ¿Cuáles han sido los reconocimientos que ha recibido en su trayectoria profesional?			
Laboral /empresarial	64	80	50
Académico	45	40	50
Social	9	20	-
<i>Base: Los que han tenido reconocimiento Académico</i>			
	5	2	3
<i>Base (Exp.000):</i>	14	6	9
Nivel de reconocimiento Académico			
Regional	60	50	67
Municipal	20	-	33
Beca institucional	20	50	-
<i>Base: Los que han tenido reconocimiento Laboral /empresarial</i>			
	7	4	3
<i>Base (Exp.000):</i>	20	11	9
Nivel de reconocimiento Laboral /empresarial			
Regional	71	100	33
Municipal	29	-	67
<i>Base: Los que han tenido reconocimiento Social</i>			
	1	1	-
<i>Base (Exp.000):</i>	3	3	-
Nivel de reconocimiento Social			
Nacional	100	100	-

Nivel de vinculación: asociaciones, grupos, gremios u organizaciones ⁽¹⁾

%

51. ¿Pertenece/perteneció durante los últimos 5 años a alguna asociación, grupo o gremio de las siguientes organizaciones?

Grupo de investigación



Gremio / Asociación del sector financiero



Base (Real): Total Encuestados 180

52. ¿Pertenece o ha participado en los últimos 5 años en alguna organización sin ánimo de lucro?

Si: 8%



Base (Real): Total Encuestados 180

Nivel de vinculación: asociaciones, grupos, gremios u organizaciones ⁽²⁾

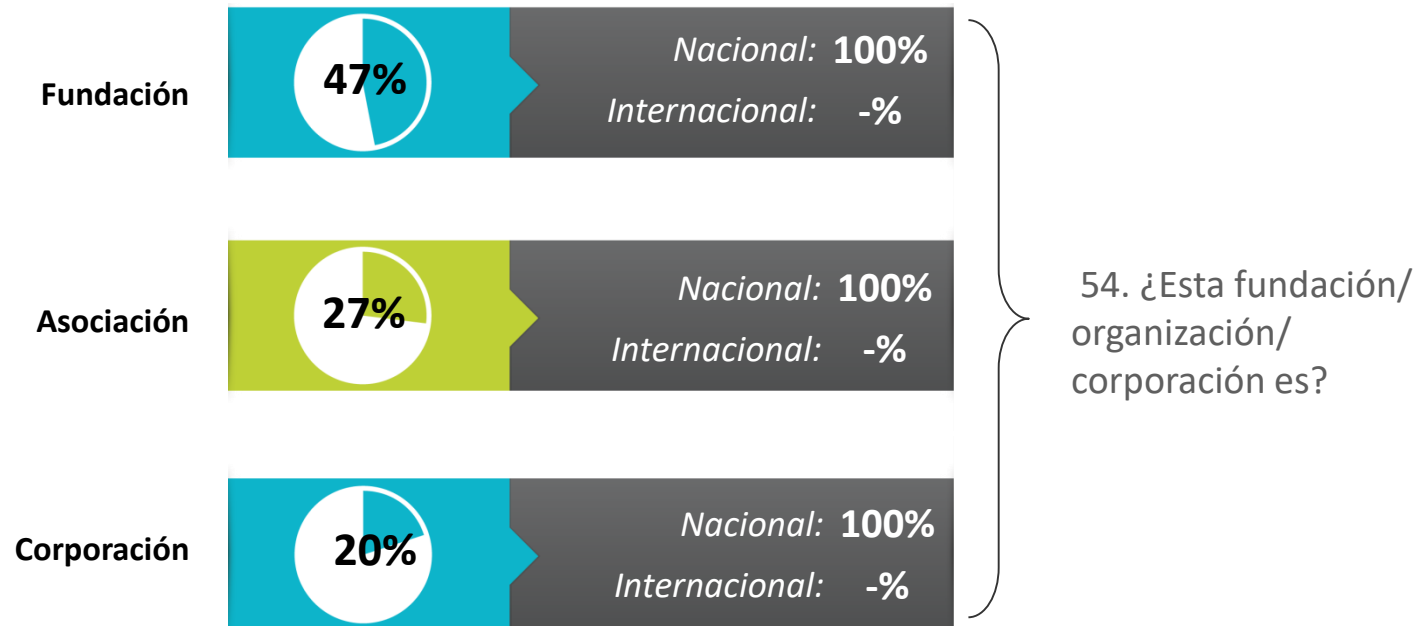
a/b/ Diferencia Significativa del 95% de confianza

%

		TOTAL	Admon. de empresas (a)	Contaduría Pública (b)
	<i>Base (Real): Total Encuestados</i>	180	71	109
	<i>Base (Exp.000):</i>	513	201	312
51. ¿Pertenece/perteneció durante los últimos 5 años a alguna asociación, grupo o gremio de las siguientes organizaciones?				
Grupo de investigación				
	SI	1	1	1
	NO	99	99	99
	<i>Base: Encuestados que han pertenecido a Grupo de investigación</i>	2	1	1
	<i>Base (Exp.000):</i>	6	3	3
	Nacional	100	100	100
Gremio / Asociación del sector financiero				
	SI	1	1	-
	NO	99	99	100
	<i>Base: Encuestados que han pertenecido a Gremio / Asociación del sector financiero</i>	1	1	-
	<i>Base (Exp.000):</i>	3	3	-
	Nacional	100	100	-
	<i>Base (Real): Total Encuestados</i>	180	71	109
	<i>Base (Exp.000):</i>	513	201	312
52. ¿Pertenece o ha participado en los últimos 5 años en alguna organización sin ánimo de lucro?				
	SI	8	7	9
	NO	92	93	91

Nivel de vinculación: asociaciones, grupos, gremios u organizaciones ⁽¹⁾

53. ¿A cuáles de las siguientes organizaciones sin ánimo de lucro pertenece?



Base: encuestados que han pertenecido a organizaciones sin ánimo de lucro 15



Nivel de vinculación: asociaciones, grupos, gremios u organizaciones ⁽¹⁾

a/b/ Diferencia Significativa del 95% de confianza

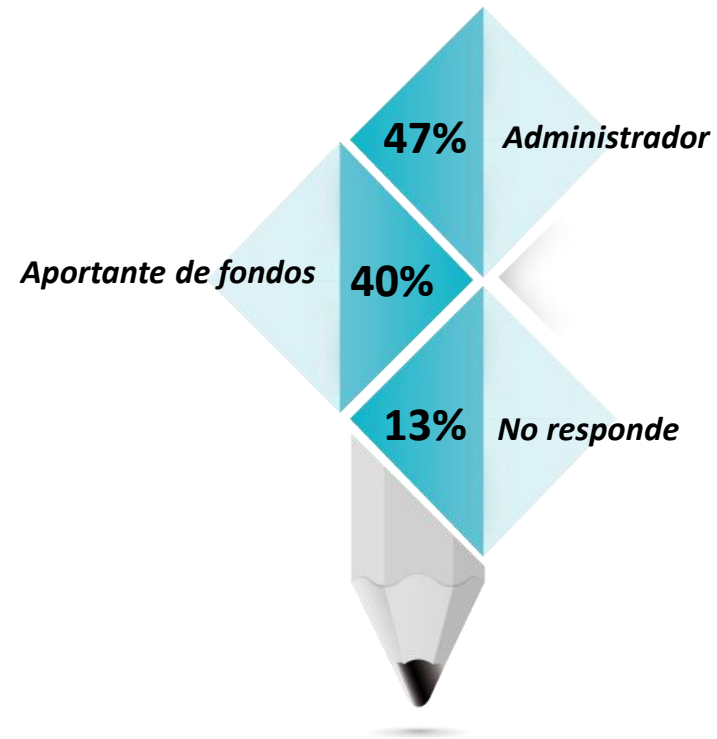
%

	TOTAL	Admon. de empresas (a)	Contaduría Pública (b)
<i>Base: Encuestados que han pertenecido a organizaciones sin ánimo de lucro</i>	15	5	10
<i>Base (Exp.000):</i>	43	14	29
53. ¿A cuáles de las siguientes organizaciones sin ánimo de lucro pertenece?			
Fundación	47	20	60
Asociación	27	40	20
Corporación	20	20	20
<i>Base: Encuestados que han pertenecido a ASOCIACIONES</i>			
	4	2	2
<i>Base (Exp.000):</i>	11	6	6
54. ¿Esta ASOCIACION es			
Nacional	100	100	100
<i>Base: Encuestados que han pertenecido a FUNDACIONES</i>			
	7	1	6
<i>Base (Exp.000):</i>	20	3	17
54. ¿Esta FUNDACION es			
Nacional	100	100	100
<i>Base: Encuestados que han pertenecido a CORPORACIONES</i>			
	3	1	2
<i>Base (Exp.000):</i>	9	3	6
54. ¿Esta CORPORACION es			
Nacional	100	100	100

Rol desempeñado en las organizaciones (1)

%

55. ¿Qué tipo de apoyo brinda/ ha brindado usted en esta asociación, fundación corporación:



Base: encuestados que han pertenecido a organizaciones sin animo de lucro

15

Rol desempeñado en las organizaciones (2)

a/b/ Diferencia Significativa del 95% de confianza

%

	TOTAL	Admon. de empresas (a)	Contaduría Pública (b)
<i>Base: Encuestados que han pertenecido a organizaciones sin animo de lucro</i>	15	5	10
<i>Base (Exp.000):</i>	43	14	29
55. ¿Qué tipo de apoyo brinda/ ha brindado usted en esta asociación, fundación corporación:			
Administrador	47	40	50
Aportante de fondos	40	40	40
No responde	13	20	10



Relacionamiento con el sector de la economía solidaria (1)

56. ¿Ha promovido usted en los últimos 5 años la creación de alguna organización de tipo cooperativo -solidario?

Si: 4%



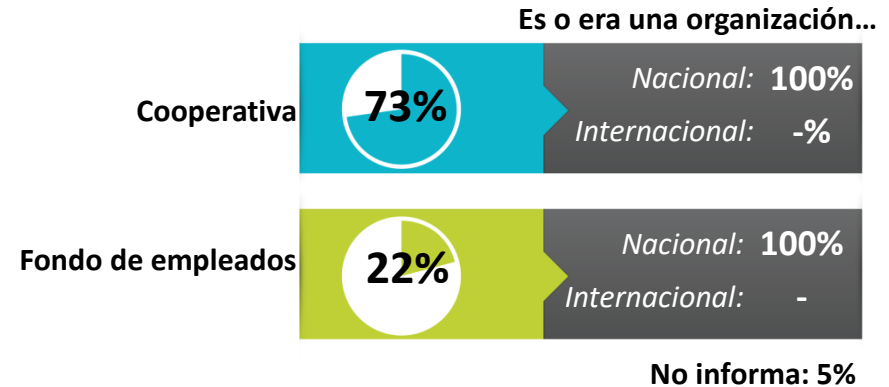
57. ¿Pertenece / perteneció en estos últimos 5 años al sector de la economía solidaria?

Si: 31%




Base (Real): Total Encuestados 180

58. ¿Hace o hizo parte de alguna de las siguientes organizaciones del sector de la economía solidaria en los últimos 5 años?



59. ¿Qué tipo de vinculación tiene o tenía con la organización?



Base: los que han pertenecido al sector de la economía solidaria 56



Relacionamiento con el sector de la economía solidaria (2)

a/b/ Diferencia Significativa del 95% de confianza

%

	TOTAL	Admon. de empresas (a)	Contaduría Pública (b)
<i>Base (Real): Total Encuestados</i>	180	71	109
<i>Base (Exp.000):</i>	513	201	312
56. ¿Ha promovido usted en los últimos 5 años la creación de alguna organización de tipo cooperativo -solidario?			
SI	4	3	4
NO	94	97	93
NS/NR	2	-	3
57. ¿Pertenece / perteneció en estos últimos 5 años al sector de la economía solidaria?			
SI	31	10	45 ^a
NO	69	90 ^b	55
<i>Base: Los Que Han Pertenecido Al Sector De La Economía Solidaria</i>			
	56	7	49
<i>Base (Exp.000):</i>	160	20	140
58. ¿Hace o hizo parte de alguna de las siguientes organizaciones del sector de la economía solidaria en los últimos 5 años?			
Cooperativa	73	57	76
Fondo de empleados	22	14	22
No informa	5	29	2
<i>Base: Encuestados que hacen o hicieron parte de 58.1 El Fondo de empleados</i>			
	34	3	31
58.1 El Fondo de empleados es o era una organización:			
Nacional	100	100	100
<i>Base: Encuestados que hacen o hicieron parte de 58.2 La Cooperativa</i>			
	117	11	106
58.2 La Cooperativa es o era una organización:			
Nacional	100	100	100
<i>Base: Los Que Han Pertenecido Al Sector De La Economía Solidaria</i>			
	56	7	49
<i>Base (Exp.000):</i>	160	20	140
59. ¿Qué tipo de vinculación tiene o tenía con la organización?			
Asociado	73	71	74
Funcionario Operativo	14	-	16
Revisar Fiscal	4	-	4
Comité Asesor	2	-	2
Consejo de Administración	2	-	2
No responde	5	29	2

Relacionamiento con proyectos de impacto social ⁽¹⁾

%

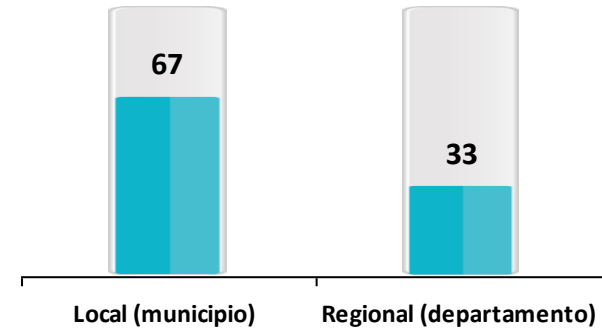
60. ¿Ha participado o desarrollado algún proyecto de desarrollo con impacto social en los últimos cinco años?

Si: 3%

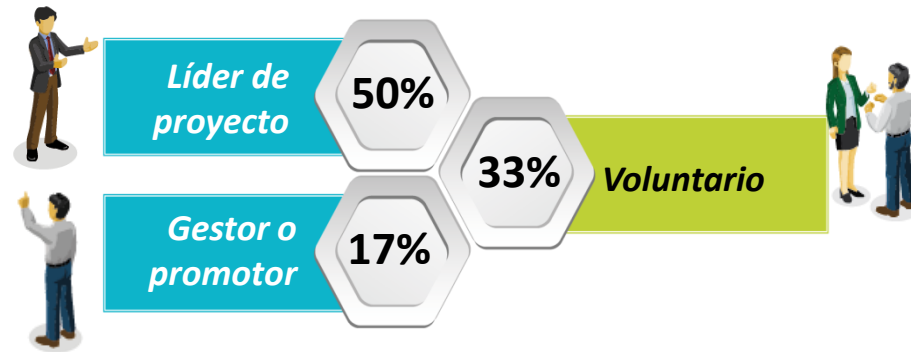


Base (Real): Total Encuestados 180

61. ¿Qué nivel de impacto ha tenido el proyecto:



62. ¿Cuál fue /es su vinculación con dicho proyecto?:



Base: los que han desarrollado algún proyecto de desarrollo 6

Relacionamiento con proyectos de impacto social (2)

a/b/ Diferencia Significativa del 95% de confianza

%

	TOTAL	Admon. de empresas (a)	Contaduría Pública (b)
<i>Base (Real): Total Encuestados</i>	180	71	109
<i>Base (Exp.000):</i>	513	201	312
60. ¿Ha participado o desarrollado algún proyecto de desarrollo con impacto social en los últimos cinco años?			
SI	3	3	4
NO	97	97	96
<i>Base: Los Que Han Desarrollado Algún Proyecto De Desarrollo</i>			
<i>Base (Exp.000):</i>	6	2	4
	17	6	11
61. ¿Qué nivel de impacto ha tenido el proyecto:			
Local (municipio)	67	50	75
Regional (departamento)	33	50	25
62. ¿Cuál fue /es su vinculación con dicho proyecto?:			
Líder de proyecto	50	50	50
Voluntario	33	50	25
Gestor o promotor	17	-	25



Universidad Cooperativa
de Colombia


4.6 Comunicaciones



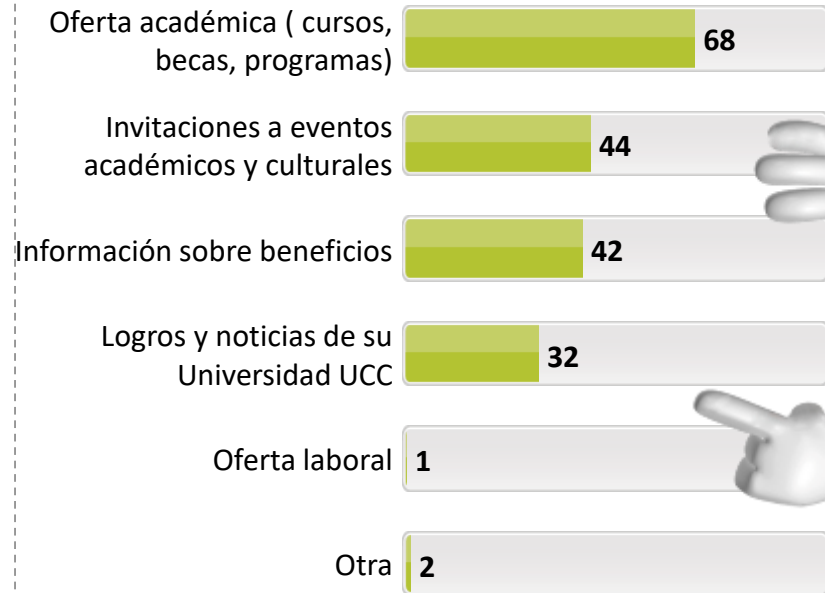
CENTRO NACIONAL
DE CONSULTORÍA.COM

Expectativas de Relacionamiento con la UCC ⁽¹⁾

% 176. ¿Por qué medio de comunicación prefiere recibir información de la Universidad Cooperativa de Colombia?



177. ¿Qué tipo de contenido le interesa recibir?



Base (Real): Total Encuestados 180

Expectativas de Relacionamiento con la UCC (2)

%

a/b Diferencia Significativa del 95% de confianza

	TOTAL	Admon. de empresas (a)	Contaduría Pública (b)
<i>Base (real): total encuestados</i>	180	71	109
<i>Base (Exp.000):</i>	513	201	312
176. ¿Por qué medio de comunicación prefiere recibir información de la Universidad Cooperativa de Colombia?			
Correo electrónico	97	97	96
Correo Físico	2	3	2
Redes Sociales	1	-	1
177. ¿Qué tipo de contenido le interesa recibir?			
Oferta académica (cursos, becas, programas)	68	51	79 <i>a</i>
Invitaciones a eventos académicos y culturales	44	17	61 <i>a</i>
Información sobre beneficios	42	21	56 <i>a</i>
Logros y noticias de su Universidad UCC	32	10	47 <i>a</i>
Oferta laboral	1	-	1
Otra	2	3	1



Universidad Cooperativa
de Colombia

4.7 Perfil socio demográfico

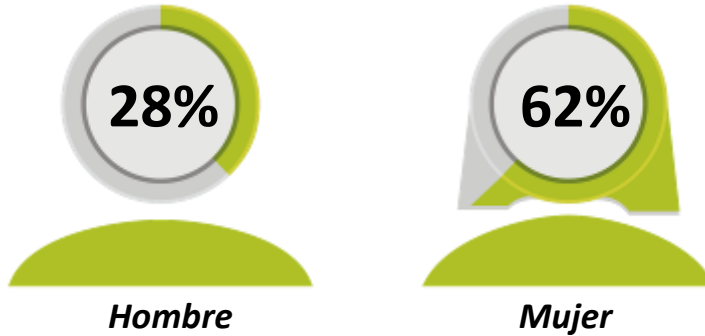


CENTRO NACIONAL
DE CONSULTORÍA.COM

Datos Demográficos (1)

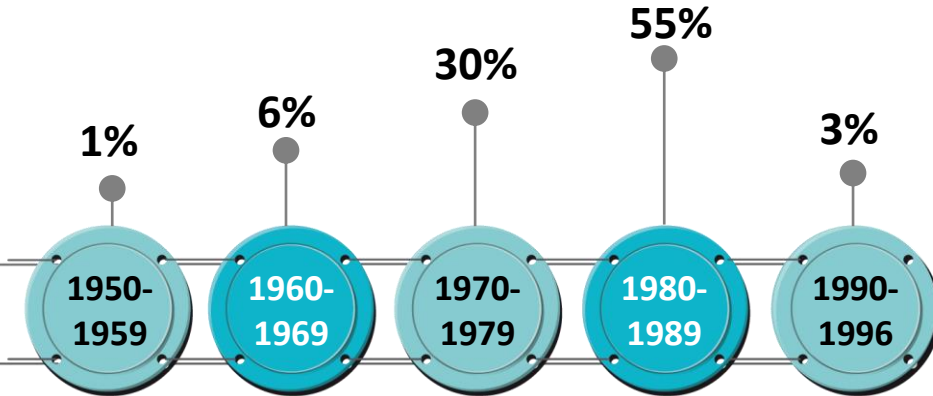
%

Género



No informa: 10%

Año de nacimiento

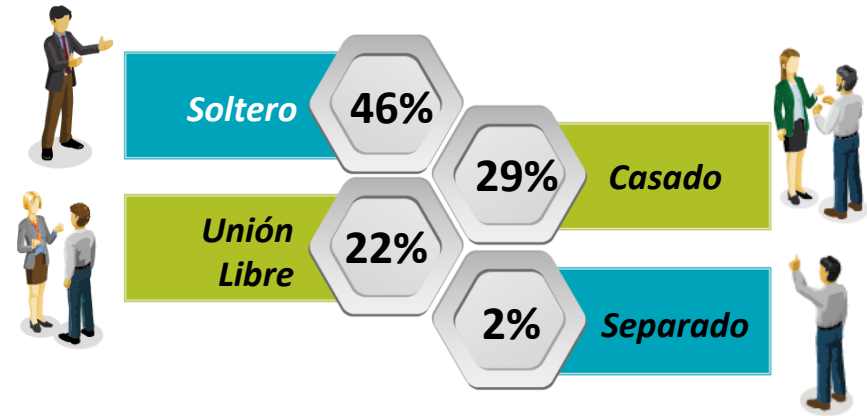


12. ¿Tiene alguna limitación física/cognitiva, permanente?

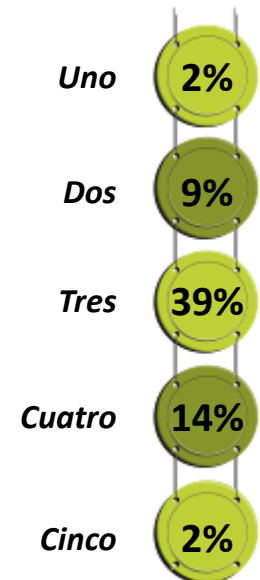
SI: **1%**



Estado civil



Estrato socioeconómico



Base (Real): Total Encuestados 180

Datos Demográficos (2)

a/b Diferencia Significativa del 95% de confianza

%

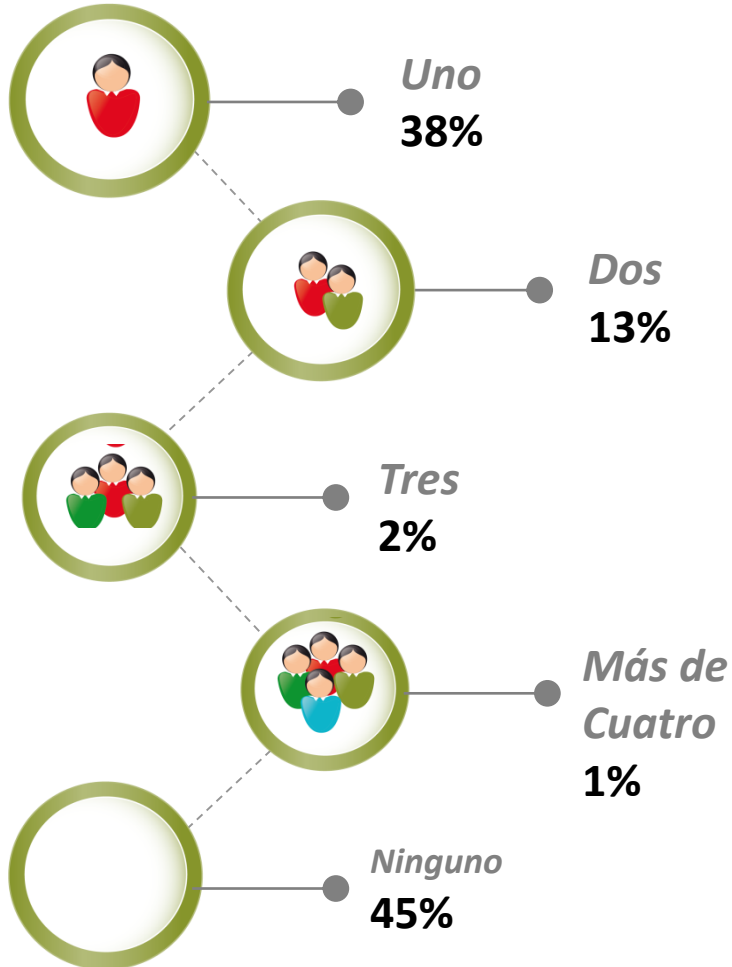
	TOTAL	Admon. de empresas (a)	Contaduría Pública (b)
<i>Base (real): total encuestados</i>	180	71	109
<i>Base (Exp.000):</i>	513	201	312
1. Género			
Hombre	28	42 <i>b</i>	19
Mujer	62	56	65
No informa	10	2	16 <i>a</i>
3. Año de nacimiento			
De 1950-1959	1	1	-
De 1960-1969	6	4	7
De 1970-1979	30	35	27
De 1980-1989	55	51	58
De 1990-1996	3	3	3
No informa	5	6	5
6. Estado civil			
Soltero	46	42	49
Casado	29	31	27
Unión libre	22	25	20
Separado/ divorciado	2	2	3
Viudo	1	-	1
7. Estrato socioeconómico			
Uno	2	-	3
Dos	9	4	13
Tres	39	55 <i>b</i>	28
Cuatro	14	21 <i>b</i>	10
Cinco	2	3	1
Seis	1	1	-
No informa	33	16	45 <i>a</i>

12. ¿Tiene alguna limitación física/cognitiva, permanente?

Información familiar (1)

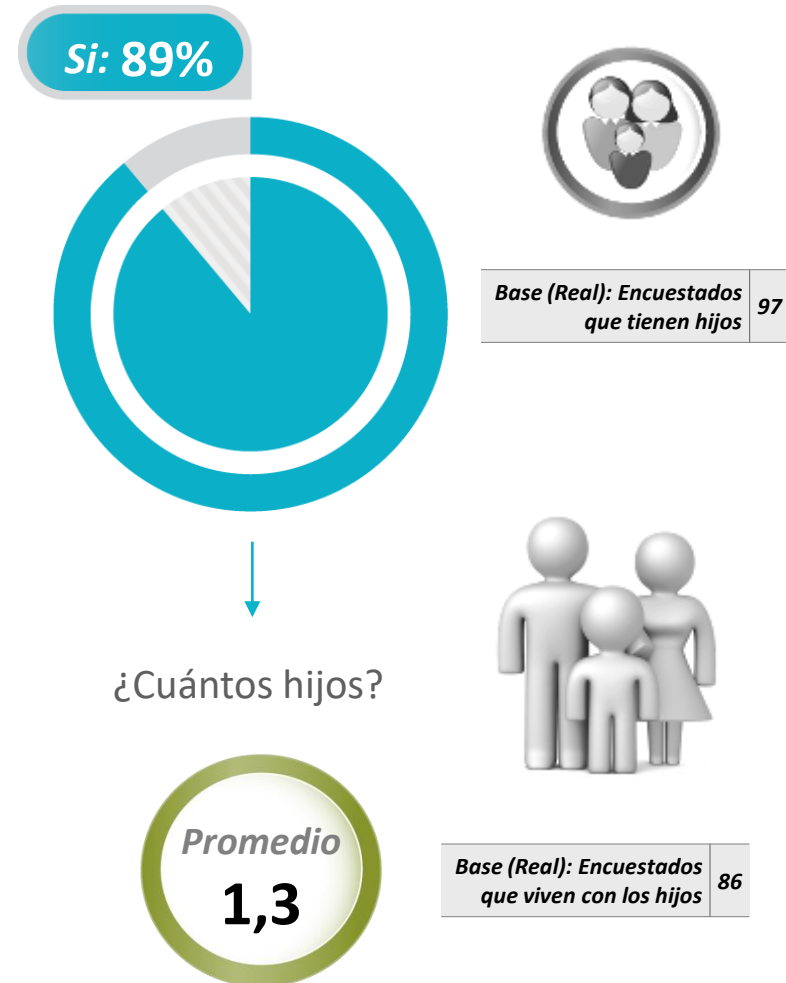
%

Número de hijos



Base (Real): Total Encuestados 180

¿Viven sus hijos con usted?



Información familiar (2)

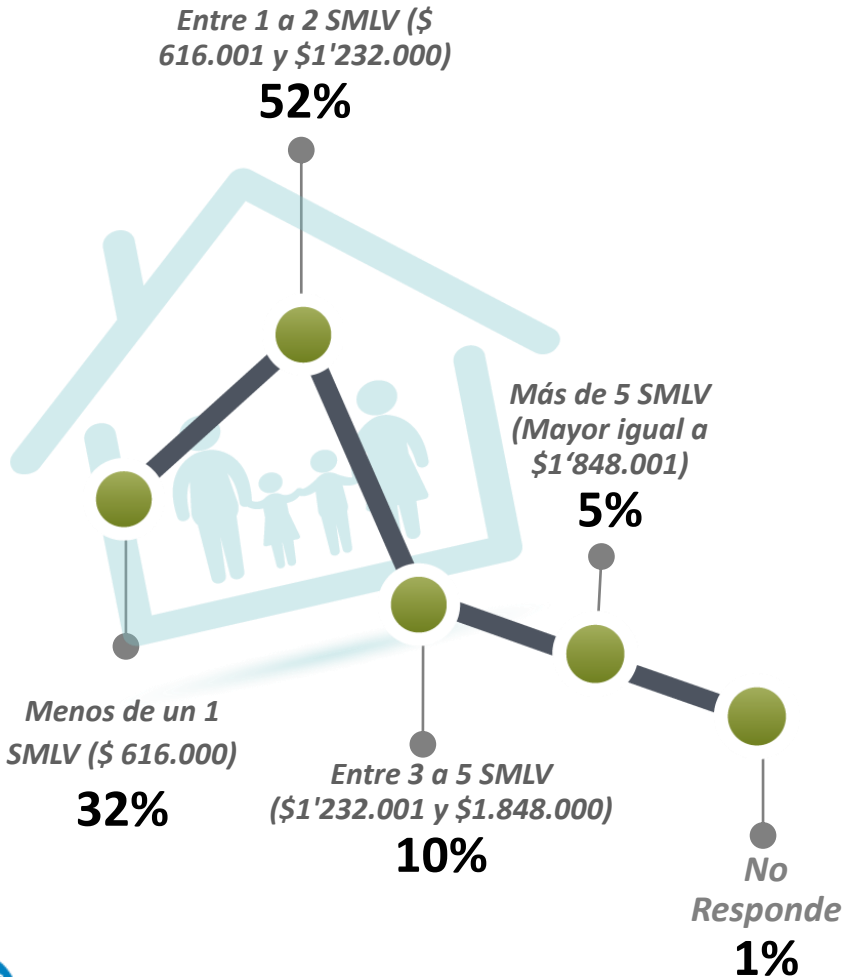
a/b Diferencia Significativa del 95% de confianza

%

	TOTAL	Admon. de empresas (a)	Contaduría Pública (b)
<i>Base (real): total encuestados</i>	180	71	109
<i>Base (Exp.000):</i>	513	201	312
10. Número de hijos			
Uno	38	37	38
Dos	13	17	11
Tres	2	1	3
Más de cuatro	1	-	1
No informa	1	-	1
Ninguno	45	45	46
11. ¿Viven sus hijos con usted?			
SI	89	82	93
NO	11	18	7
NS/NR	-	-	-
¿Cuántos hijos? [PROMEDIO]	1,3	1,3	1,3

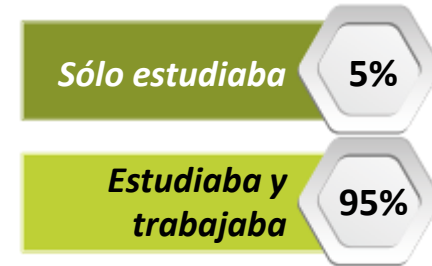
Información personal (1)

% ¿Cuál es el gasto promedio por mes de su hogar

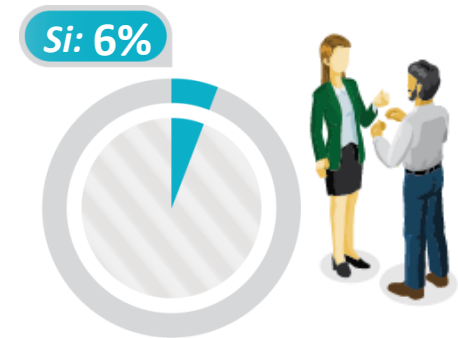


Base (Real): Total Encuestados 180

Cuando usted estudiaba en la Universidad Cooperativa de Colombia

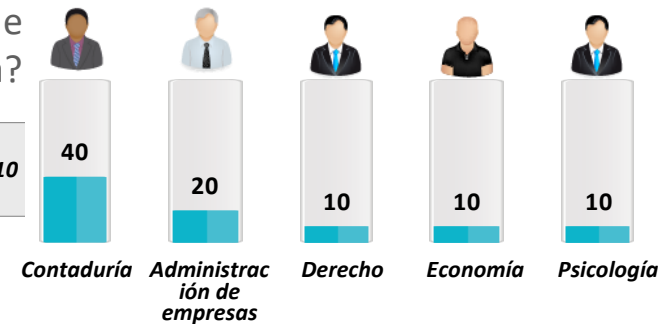


Actualmente, ¿tiene algún familiar estudiando en la Universidad Cooperativa de Colombia?



En que programa?

Base: encuestados que tienen familiares estudiando en la ucc 10



Información personal (2)

a/b Diferencia Significativa del 95% de confianza

%

	TOTAL	Admon. de empresas (a)	Contaduría Pública (b)
<i>Base (real): total encuestados</i>	180	71	109
<i>Base (Exp.000):</i>	513	201	312
13. ¿Cuál es el gasto promedio por mes de su hogar			
Menos de un 1 SMLV (\$ 616.000)	32	28	35
Entre 1 a 2 SMLV (\$ 616.001 y \$1'232.000)	52	46	56
Entre 3 a 5 SMLV (\$1'232.001 y \$1.848.000)	10	16 <i>b</i>	6
Más de 5 SMLV (\$1'232.001 y \$1.848.000)	5	10 <i>b</i>	2
No responde	1	-	1

14. Cuando usted estudiaba en la Universidad Cooperativa de Colombia

Sólo estudiaba	5	8	3
Estudiaba y trabajaba	95	92	97

15. Actualmente, ¿tiene algún familiar estudiando en la Universidad Cooperativa de Colombia?

SI	6	4	6
NO	94	96	94

<i>Base: Encuestados Que Tienen Familiares Estudiando En La UCC</i>	10	3	7
<i>Base (Exp.000):</i>	29	8	20
En qué programa			
Contaduría	40	-	57
Administración de empresas	20	33	15
Derecho	10	-	14
Economía	10	34	-
Psicología	10	33	-
No sabe / no responde	10	-	14





Universidad Cooperativa
de Colombia

5. Conclusiones generales



CENTRO NACIONAL
DE CONSULTORÍA.COM

Conclusiones generales ⁽¹⁾

Permitirse evaluar la competitividad de la Universidad como un centro formador de profesionales, constituye sin duda una mirada retrospectiva para determinar las oportunidades de mejora del quehacer diario y de igual forma una mirada al futuro para buscar posicionar en el mercado aquellas fortalezas identificadas en la investigación.

En consecuencia con esa perspectiva, a continuación se describen los aspectos claves que marcan la incidencia de los programas académicos de la UCC en el ámbito académico, social y laboral de los egresados de las cohortes de 2009 a 2013.

Nivel de formación

- ✓ En el marco del plan de formación particular de la UCC, los egresados perciben como principales aportes de la formación en ECONOMIA SOLIDARIA, la mejora en el desarrollo personal y el enriquecimiento en las perspectivas profesionales.

Evaluación del programa académico

- ✓ Es en la investigación la variable central de análisis, dado que permite determinar en primera instancia la satisfacción y posicionamiento del programa por parte de los egresados, de ahí que se destaca para la sede de Pereira una percepción favorable de los programas ofertados, particularmente Contaduría pública, en el cual se identifican calificaciones que en el TTB superan el 35%, es decir que perciben la calidad general como excelente y muy buena.



Conclusiones generales (2)

- ✓ Por su parte el programa de Administración de empresas presenta calificaciones bajas en cuanto a la calidad, nivel de exigencia académica y pertinencia. Por otra parte es importante destacar que un bajo porcentaje de los egresados de los programas de esta sede afirman sentirse satisfechos respecto a la formación recibida, así lo confirma el 22% y 18% de los entrevistados.

Desarrollo de competencias

- ✓ El nivel de desarrollo de competencias en la formación profesional tiene efectos directos en el desenvolvimiento académico y laboral del egresado; en esa medida los consultados no refieren un nivel alto de desarrollo de las competencias genéricas y transversales a todos los programas. Se identifican la capacidad para identificar problemas, desarrollar y presentar distintas alternativas creativas de solución y la posesión de una cultura basada en los principios de solidaridad y cooperativismo como las competencias con mayores indicadores, aunque no superan el 27% en el TTB (excelente + muy bueno).
- ✓ Por su parte la capacidad para resolver asertivamente conflictos, la utilización eficiente de las TIC y la visión integral de los hechos y fenómenos ante los que se enfrenta, son las competencias con niveles más bajos de desarrollo según los egresados; a partir de lo cual se sugiere orientar estrategias puntuales para que durante la formación del pregrado estas competencias sean apropiadas y desarrolladas por los egresados, pues sin duda son altamente requeridas en el mercado laboral actual.

Conclusiones generales ⁽³⁾

Nivel de identidad con la UCC

- ✓ La evaluación de los egresados respecto a las posibilidades laborales derivadas de su condición de graduado de la Universidad Cooperativa de Colombia, es baja, tan sólo el 23% de los consultados considera que son excelentes y muy buenas. La anterior condición se reafirma con el bajo nivel de reconocimiento de la universidad en el ámbito de la educación superior el cual se percibe en el 19%.
- ✓ Si bien las percepciones de la UCC como motor en la generación de posibilidades laborales y con reconocimiento en el medio, son bajas; el 91% de los egresados consultados asegura recomendaría estudiar el programa de pregrado cursado.
- ✓ Lo anterior confirma que la UCC como Institución de Educación Superior debe redoblar los esfuerzos en busca de consolidar posicionamiento en el medio académico y laboral; aspecto que va de la mano e impactan los indicadores de inserción de sus egresados en el mercado y esto a su vez favorece el reconocimiento de la institución. Para ello se deben identificar los mecanismos acertados que propendan por ese objetivo, tarea que requiere de análisis internos y consultas con los distintos grupos de interés.
- ✓ Al invitar a los egresados a dar una mirada retrospectiva, el 73% manifiesta la intención de cursar la misma carrera en la UCC y un 9% la intención de cursar una carrera diferente en la misma universidad; hallazgo que evidencia un alto porcentaje de egresados satisfechos (82%) con la formación recibida en la UCC, lo que se confirma al considerar la calidad de la formación y de los de los profesores como las principales razones de los egresados para volver a estudiar en la UCC.



Trayectoria académica

En este aspecto se pretende identificar y analizar el efecto de la formación académica en la UCC y la obtenida en otras Instituciones Educación Superior, en el desempeño de los egresados. Siendo el proceso de formación (enseñanza – aprendizaje) la fuente de crecimiento personal y profesional.

- ✓ El 2% de los egresados de la sede de Pereira, confirma haber realizado estudios en otras instituciones de educación superior, siendo la especialización el nivel más alto alcanzado (67%).
- ✓ La posibilidad de realización de estudios de doble titulación no es una alternativa llamativa para los egresados de los programas de esta sede.
- ✓ La posibilidad de mejorar los ingresos y estatus laboral así como ser más competitivos en el mercado, son los principales motivos que llevan a los egresados a buscar un título profesional.
- ✓ El conocimiento de un segundo idioma, en un mundo globalizado como el de hoy día, sin duda se convierte en un diferencial que tiene efecto en el desempeño de los profesionales; en ese sentido se identifica que el 18% de los egresados consultados ha estudiado otro idioma, porcentaje muy bajo para las actuales exigencias del mercado laboral.



Conclusiones generales (5)

- ✓ El inglés sigue siendo el idioma más demandado entre los profesionales y el nivel de dominio en lectura, escritura y conversación según los egresados se concentra en el nivel medio; sin embargo para ellos este estudio complementario no correlaciona directamente con las oportunidades laborales, así lo confirma el 34% de los consultados y el 25% que considera es una variable indiferente o sin impacto en la consecución de empleo.

Trayectoria laboral

En este aspecto se pretende identificar y analizar el impacto de los aprendizajes académicos, competencias desarrolladas y la realización de estudios complementarios, en la inserción en el ámbito laboral.

- ✓ 3,8 empleos en promedio han tenido los egresados desde que obtuvieron el título de pregrado. Por su parte, los profesionales en contaduría pública superan el promedio de empleos con 3,9.
- ✓ Respecto a la experiencia laboral ésta es mayor a 6 años desde que el egresado obtuvo su título de pregrado y tuvo su primer empleo hasta la actualidad. Cabe destacar que un importante porcentaje de egresados de la UCC (95%) trabajaba mientras cursaba sus estudios de pregrado.



Conclusiones generales ⁽⁶⁾

- ✓ Cuando se indaga por la experiencia específica en el área de formación, el tiempo oscila entre 13 y 48 meses; dato que indica que la vinculación de los egresados de la sede de Pereira al mercado laboral se está presentando en sus áreas de formación, aspecto positivo para la UCC al tener una colocación acertada de sus egresados en el entorno laboral.

Ocupación actual

- ✓ El 70% de los egresados consultados de la sede de Pereira reporta que se encuentra actualmente ***empleado***.
- ✓ Es de resaltar el cumplimiento de las expectativas de los profesionales consultados; el 35% de los empleados señala que su situación laboral es mejor de lo que esperaba cuando inició sus estudios y el 52% manifiesta que éstas coinciden con lo esperado. Lo anterior evidencia que un poco más del 86% de los egresados se sienten satisfechos con lo obtenido en su desarrollo laboral.
- ✓ Es importante reiterar que la contribución del rol actual desempeñado por los egresados empleados es positiva e impacta su desarrollo y crecimiento personal, así lo afirma el 92% de ellos.

Conclusiones generales (7)

- ✓ El 18% reporta que su situación laboral actual es la de **trabajador independiente**, siendo los profesionales en contaduría pública los que jalonan esta tendencia.
- ✓ La búsqueda de independencia económica, la dificultad para encontrar empleo con el nivel de ingresos esperado y no encontrar empleo, son los principales motivos que impulsan a los egresados a trabajar bajo la modalidad de trabajo independiente.
- ✓ En este segmento de profesionales independientes se evidencia un mayor relacionamiento de las actividades diarias con el área de formación, el 85% de los consultados identifica que existe una relación directa entre el pregrado y la ocupación actual. Hallazgo que devela como fortaleza del pregrado el nivel de formación que permite al profesional ejercer su conocimientos de manera independiente.
- ✓ En general las percepciones de este segmento son altamente positivas: el 85% de los profesionales que trabajan como independientes considera que su situación laboral supera o iguala las expectativas iniciales, un 97% alude que su trabajo actual está contribuyendo a su desarrollo y crecimiento personal y un 94% que su condición de trabajador independiente le permite poner en práctica las competencias desarrolladas durante su formación en la Universidad.
- ✓ Tan sólo el 2% afirma ser **empresario y dueño de empresa**, lo cual correlaciona de manera coherente con el bajo nivel de desarrollo de competencias de emprendimiento durante la formación de pregrado.



Conclusiones generales ⁽⁸⁾

- ✓ Al igual que los trabajadores independientes el principal motivador para formar empresa es la búsqueda de independencia económica, sin embargo emerge un motivo adicional y es el aprovechamiento de las oportunidades de apoyo al emprendimiento, lo que implica una búsqueda de información previa a la puesta en marcha del negocio o empresa.
- ✓ La totalidad de los egresados empresarios considera que sus actividades diarias están directamente relacionadas con su área de formación.
- ✓ El 50% de los consultados manifiesta es la primera empresa /negocio particular que ha creado después de obtener su título en UCC y un 100% reporta que la empresa está formalmente constituida ante los órganos de control, lo cual indica una estabilidad y permanencia del negocio.
- ✓ El 8% de los egresados se encuentra **desempleado**, porcentaje que evidencia nuevamente que la incursión de los profesionales de la UCC en el mercado laboral, es exitosa y que las estrategias de colocación son eficientes.
- ✓ La renuncia voluntaria y la terminación del contrato son los principales motivos que manifiestan los egresados para estar desempleados, de manera que no existe ningún aspecto asociado a la universidad o formación de pregrado en esta situación; sin embargo es evidente que el bajo relacionamiento de las actividades realizadas en el último empleo con el área de formación puede constituir también una variable de peso en la decisión de un retiro voluntario, así lo confirma el 50% de los desempleados que asegura sus labores no coincidían en nada con los estudios realizados en pregrado.



Conclusiones generales (9)

- ✓ El emprendimiento es sin duda un pilar en la formación de las instituciones de educación superior y una intención que se cristaliza en la mayoría de los casos una vez se obtiene el título profesional; con relación a este aspecto se identifica en que un 61% de los egresados de la sede de Pereira tiene interés en crear empresa. Al indagar si esa empresa estaría en el sector de la economía solidaria se identifica una disminución significativa en el porcentaje, tan sólo el 14% tiene interés en este sector.
- ✓ El miedo para asumir el riesgo es el principal inhibidor o dificultad percibida para la creación de empresa; sin embargo se identifica una barrera que puede ser superada con la formación brindada por la UCC al reforzar en el programa de pregrado los conocimientos y competencias para la creación de empresa.

Trayectoria social

En este aspecto se pretende identificar y analizar el efecto de la formación académica en la UCC, la obtenida en otras Instituciones de Educación Superior y la trayectoria laboral en la proyección social de los egresados.

- ✓ El 6% % de los egresados consultados reporta haber recibido un reconocimiento en su trayectoria profesional; éstos en mayor mención en el ámbito laboral/empresarial, seguido del académico y social. Los reconocimientos recibidos incluyen principalmente becas.



Conclusiones generales (10)

- ✓ En general los indicadores de vinculación a asociaciones, grupos de investigación o gremios son muy bajos 1%, y corresponde a los egresados que se han vinculado a grupos de investigación y gremio/asociación del sector financiero a nivel nacional. A partir de este hallazgo, se identifica entonces un bajo nivel de acercamiento e involucramiento de los egresados con estas organizaciones.
- ✓ Con un porcentaje un poco más alto, se evidencia una participación de los egresados de los últimos cinco años en organizaciones sin ánimo de lucro (8%). El rol desempeñado por los egresados en este tipo de organización es de administrador o aportante de fondos.
- ✓ Con relación al sector de la economía solidaria, el nivel de involucramiento es más alto. El 31% perteneció en estos últimos 5 años al sector de la economía solidaria y el 4% ha promovido la creación de alguna organización de tipo cooperativo –solidario.
- ✓ Si bien la creación de empresa en el sector de economía solidaria es baja, la asociación o membresía a los organizaciones del sector especialmente a cooperativas es alto (73%)
- ✓ Los egresados tienen un relacionamiento “tímido” con la participación y desarrollo de proyectos con impacto social y aludimos al término porque se denota una intención pero que poco a poco está logrando ser una practica real. El 3% de ellos confirma ha participado en ese tipo de proyectos con una vinculación de líder de proyecto o gestor y promotor y que en su mayoría tienen un impacto a nivel local.

